

**DATOS COVID-19 COMUNIDAD DE MADRID**

24/09/2020.  
(Datos cierre día anterior)

**POSITIVOS PCR**

**4.250**  
(casos nuevos notificados incorporados)

**828**  
(casos nuevos notificados de las últimas 24h)

**216.471**  
(acumulados)

**Fallecidos  
Hospitales**

**43**  
(en el día)

**10.137**  
(acumulado)

**Datos sanidad  
mortuoria.**

**Fallecidos\***

4.863. Centros  
socio-sanitarios

10.325. Hospitales

1.005. Domicilios.

30. otros lugares

**16.223. (Total)**

**Pacientes  
Hospitalizados**

**3.215**  
(ingresados en  
el día)

**56.124**  
(acumulados)

**Pacientes en  
UCI**

**435**  
(ingresados en  
el día)

**4.859**  
(acumulados)

**Atención  
domiciliaria por  
Atención primaria**

**11.378**  
(seguimiento en el  
día)

**414.371**  
(acumulados)

**Altas  
Hospitalarias**


**320**  
(en el día)

**51.401**  
(acumuladas)

## Casos positivos de Covid-19 confirmados por PCR

La Comunidad de Madrid consolida diariamente la serie de casos confirmados por PCR, asignando a los casos nuevos notificados la fecha en la que se toma la muestra. Se realiza una actualización diaria de la serie de casos que se adjunta.

Fecha Notificación	Total Diario	Total Acumulado	Fecha Notificación	Total Diario	Total Acumulado	Fecha Notificación	Total Diario	Total Acumulado
25/02/2020	2	2	12/04/2020	389	55644	29/05/2020	368	78615
26/02/2020	5	7	13/04/2020	1153	56797	30/05/2020	137	78752
27/02/2020	4	11	14/04/2020	1266	58063	31/05/2020	123	78875
28/02/2020	11	22	15/04/2020	1054	59117	01/06/2020	285	79160
29/02/2020	7	29	16/04/2020	975	60092	02/06/2020	367	79527
01/03/2020	26	55	17/04/2020	974	61066	03/06/2020	419	79946
02/03/2020	46	101	18/04/2020	564	61630	04/06/2020	322	80268
03/03/2020	47	148	19/04/2020	243	61873	05/06/2020	347	80615
04/03/2020	64	212	20/04/2020	790	62663	06/06/2020	170	80785
05/03/2020	117	329	21/04/2020	807	63470	07/06/2020	56	80841
06/03/2020	206	535	22/04/2020	878	64348	08/06/2020	224	81065
07/03/2020	234	769	23/04/2020	613	64961	09/06/2020	255	81320
08/03/2020	276	1045	24/04/2020	752	65713	10/06/2020	253	81573
09/03/2020	526	1571	25/04/2020	319	66032	11/06/2020	284	81857
10/03/2020	731	2302	26/04/2020	162	66194	12/06/2020	332	82189
11/03/2020	778	3080	27/04/2020	801	66995	13/06/2020	94	82283
12/03/2020	822	3902	28/04/2020	755	67750	14/06/2020	40	82323
13/03/2020	995	4897	29/04/2020	661	68411	15/06/2020	257	82580
14/03/2020	933	5830	30/04/2020	539	68950	16/06/2020	267	82847
15/03/2020	836	6666	01/05/2020	253	69203	17/06/2020	264	83111
16/03/2020	1298	7964	02/05/2020	172	69375	18/06/2020	275	83386
17/03/2020	1999	9963	03/05/2020	172	69547	19/06/2020	328	83714
18/03/2020	1807	11770	04/05/2020	611	70158	20/06/2020	90	83804
19/03/2020	2094	13864	05/05/2020	599	70757	21/06/2020	55	83859
20/03/2020	2401	16265	06/05/2020	540	71297	22/06/2020	127	83986
21/03/2020	1712	17977	07/05/2020	482	71779	23/06/2020	221	84207
22/03/2020	1538	19515	08/05/2020	463	72242	24/06/2020	240	84447
23/03/2020	2780	22295	09/05/2020	144	72386	25/06/2020	242	84689
24/03/2020	2980	25275	10/05/2020	104	72490	26/06/2020	250	84939
25/03/2020	3065	28340	11/05/2020	477	72967	27/06/2020	79	85018
26/03/2020	3480	31820	12/05/2020	464	73431	28/06/2020	39	85057
27/03/2020	2470	34290	13/05/2020	462	73893	29/06/2020	133	85190
28/03/2020	1065	35355	14/05/2020	503	74396	30/06/2020	218	85408
29/03/2020	899	36254	15/05/2020	297	74693	01/07/2020	157	85565
30/03/2020	2622	38876	16/05/2020	72	74765	02/07/2020	181	85746
31/03/2020	1903	40779	17/05/2020	83	74848	03/07/2020	225	85971
01/04/2020	1879	42658	18/05/2020	368	75216	04/07/2020	63	86034
02/04/2020	1910	44568	19/05/2020	399	75615	05/07/2020	39	86073
03/04/2020	1840	46408	20/05/2020	415	76030	06/07/2020	115	86188
04/04/2020	934	47342	21/05/2020	305	76335	07/07/2020	199	86387
05/04/2020	563	47905	22/05/2020	372	76707	08/07/2020	158	86545
06/04/2020	1687	49592	23/05/2020	102	76809	09/07/2020	169	86714
07/04/2020	1519	51111	24/05/2020	57	76866	10/07/2020	267	86981
08/04/2020	1547	52658	25/05/2020	264	77130	11/07/2020	76	87057
09/04/2020	1043	53701	26/05/2020	398	77528	12/07/2020	48	87105
10/04/2020	961	54662	27/05/2020	367	77895	13/07/2020	139	87244
11/04/2020	593	55255	28/05/2020	352	78247	14/07/2020	282	87526



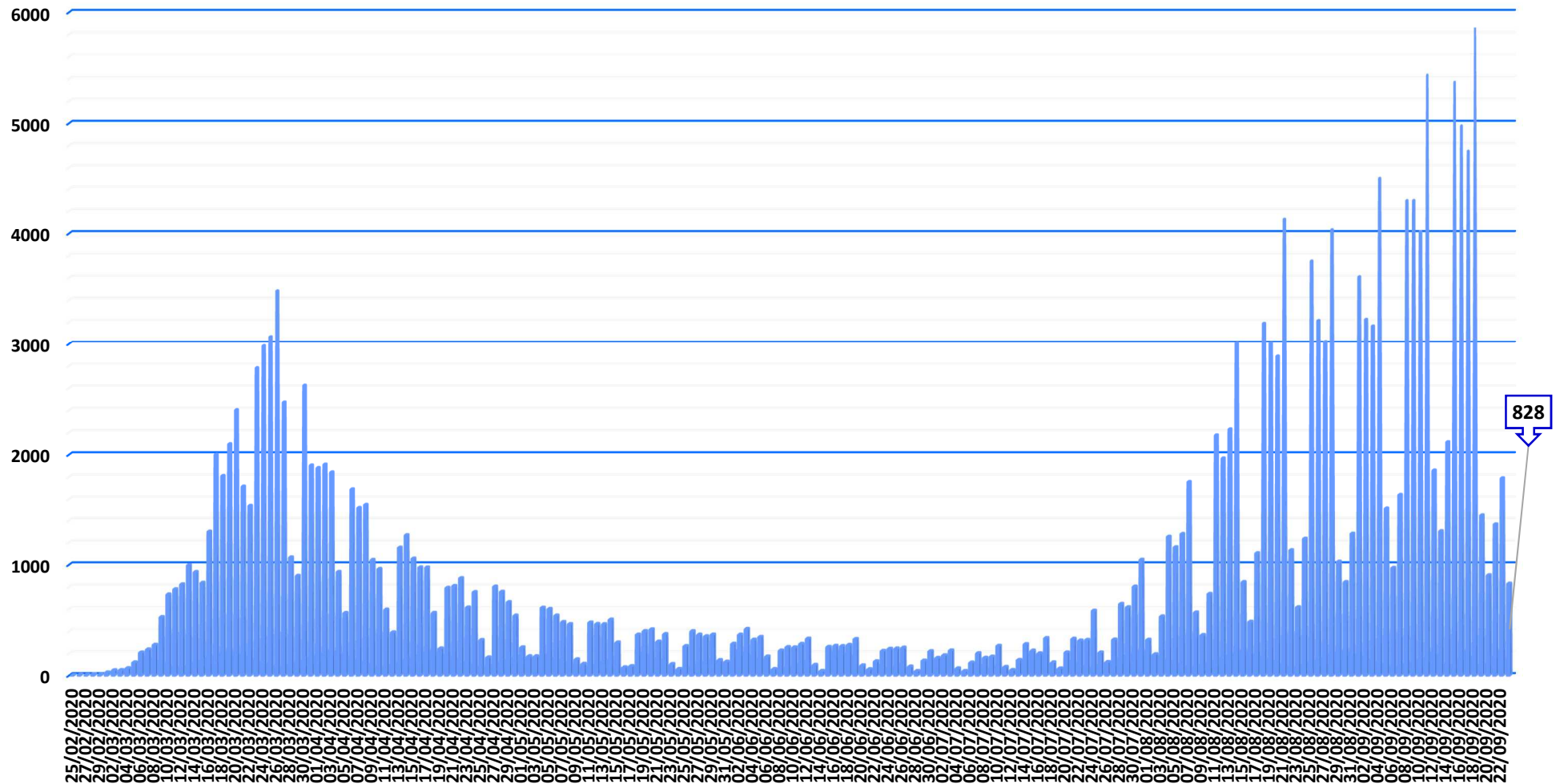
## Casos positivos de Covid-19 confirmados por PCR

La Comunidad de Madrid consolida diariamente la serie de casos confirmados por PCR, asignando a los casos nuevos notificados la fecha en la que se toma la muestra. Se realiza una actualización diaria de la serie de casos que se adjunta.

Fecha Notificación	Total Diario	Total Acumulado	Fecha Notificación	Total Diario	Total Acumulado
15/07/2020	223	87749	31/08/2020	1280	147275
16/07/2020	198	87947	01/09/2020	3607	150882
17/07/2020	336	88283	02/09/2020	3223	154105
18/07/2020	116	88399	03/09/2020	3163	157268
19/07/2020	62	88461	04/09/2020	4495	161763
20/07/2020	207	88668	05/09/2020	1514	163277
21/07/2020	330	88998	06/09/2020	971	164248
22/07/2020	314	89312	07/09/2020	1637	165885
23/07/2020	320	89632	08/09/2020	4294	170179
24/07/2020	584	90216	09/09/2020	4295	174474
25/07/2020	206	90422	10/09/2020	4015	178489
26/07/2020	120	90542	11/09/2020	5433	183922
27/07/2020	323	90865	12/09/2020	1857	185779
28/07/2020	645	91510	13/09/2020	1302	187081
29/07/2020	615	92125	14/09/2020	2112	189193
30/07/2020	801	92926	15/09/2020	5369	194562
31/07/2020	1044	93970	16/09/2020	4975	199537
01/08/2020	321	94291	17/09/2020	4747	204284
02/08/2020	190	94481	18/09/2020	5859	210143
03/08/2020	532	95013	19/09/2020	1445	211588
04/08/2020	1252	96265	20/09/2020	904	212492
05/08/2020	1157	97422	21/09/2020	1364	213856
06/08/2020	1277	98699	22/09/2020	1787	215643
07/08/2020	1753	100452	23/09/2020	828	216471
08/08/2020	568	101020			
09/08/2020	364	101384			
10/08/2020	736	102120			
11/08/2020	2174	104294			
12/08/2020	1966	106260			
13/08/2020	2228	108488			
14/08/2020	3008	111496			
15/08/2020	843	112339			
16/08/2020	484	112823			
17/08/2020	1103	113926			
18/08/2020	3187	117113			
19/08/2020	3007	120120			
20/08/2020	2886	123006			
21/08/2020	4126	127132			
22/08/2020	1130	128262			
23/08/2020	615	128877			
24/08/2020	1234	130111			
25/08/2020	3749	133860			
26/08/2020	3212	137072			
27/08/2020	3021	140093			
28/08/2020	4032	144125			
29/08/2020	1027	145152			
30/08/2020	843	145995			



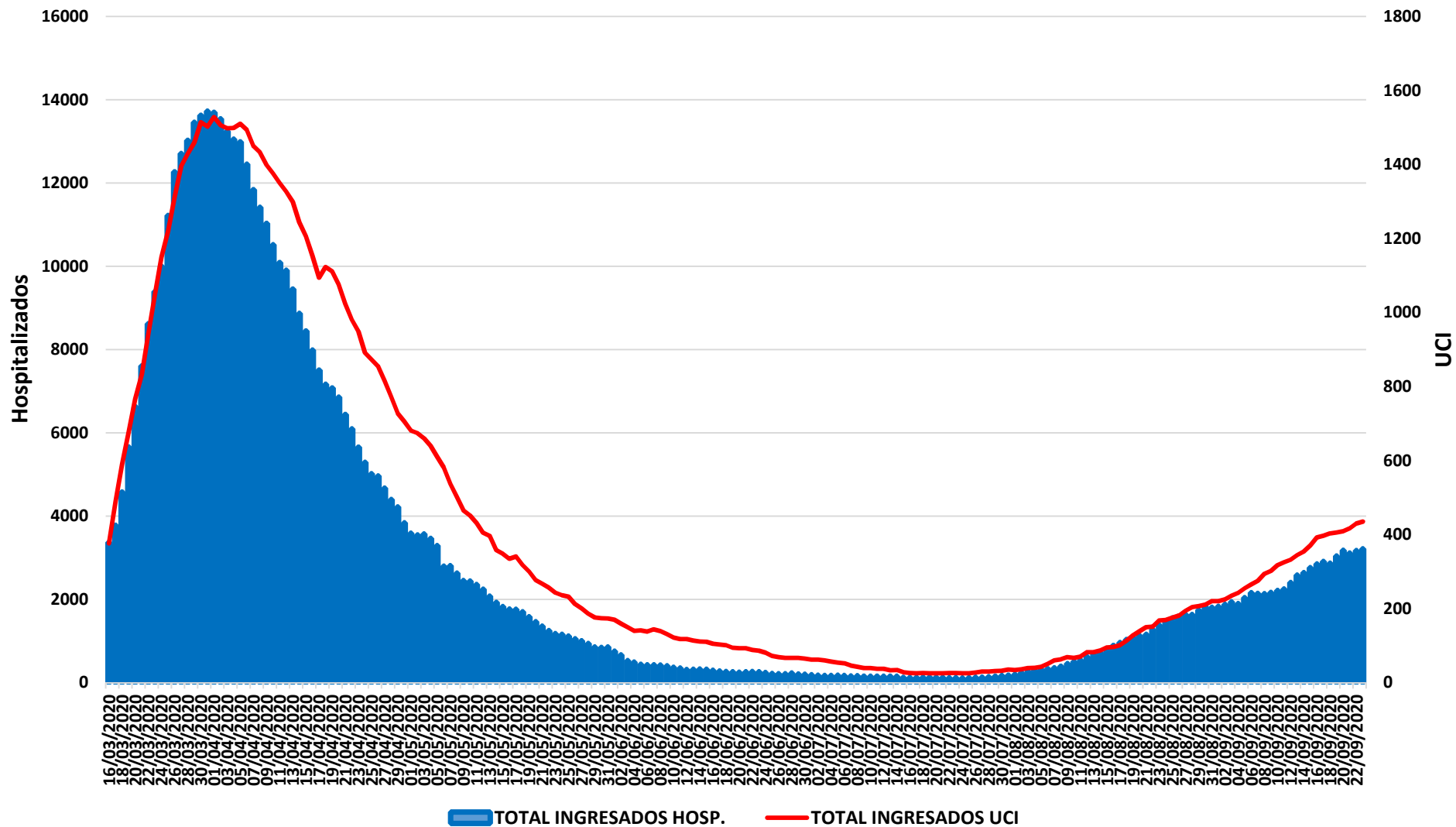
### Evolución casos positivos de Covid-19 notificados por PCR




Fuente: Dirección General de Salud Pública.



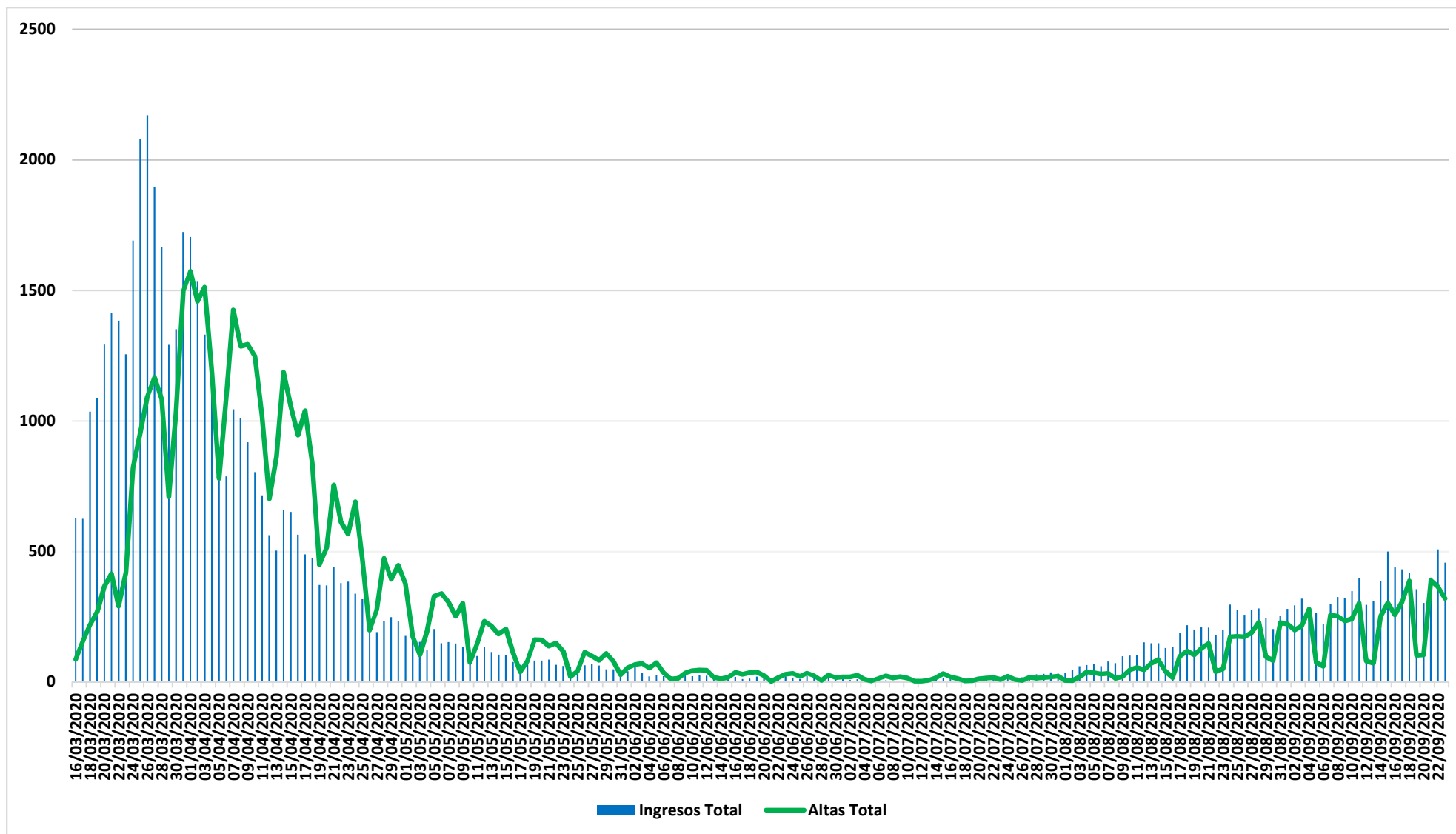
### Evolución casos hospitalizados y UCI




Fuente: SERMAS y hospitales privados.



## Evolución ingresos y altas






### Situación epidemiológica COVID-19 22/09/2020

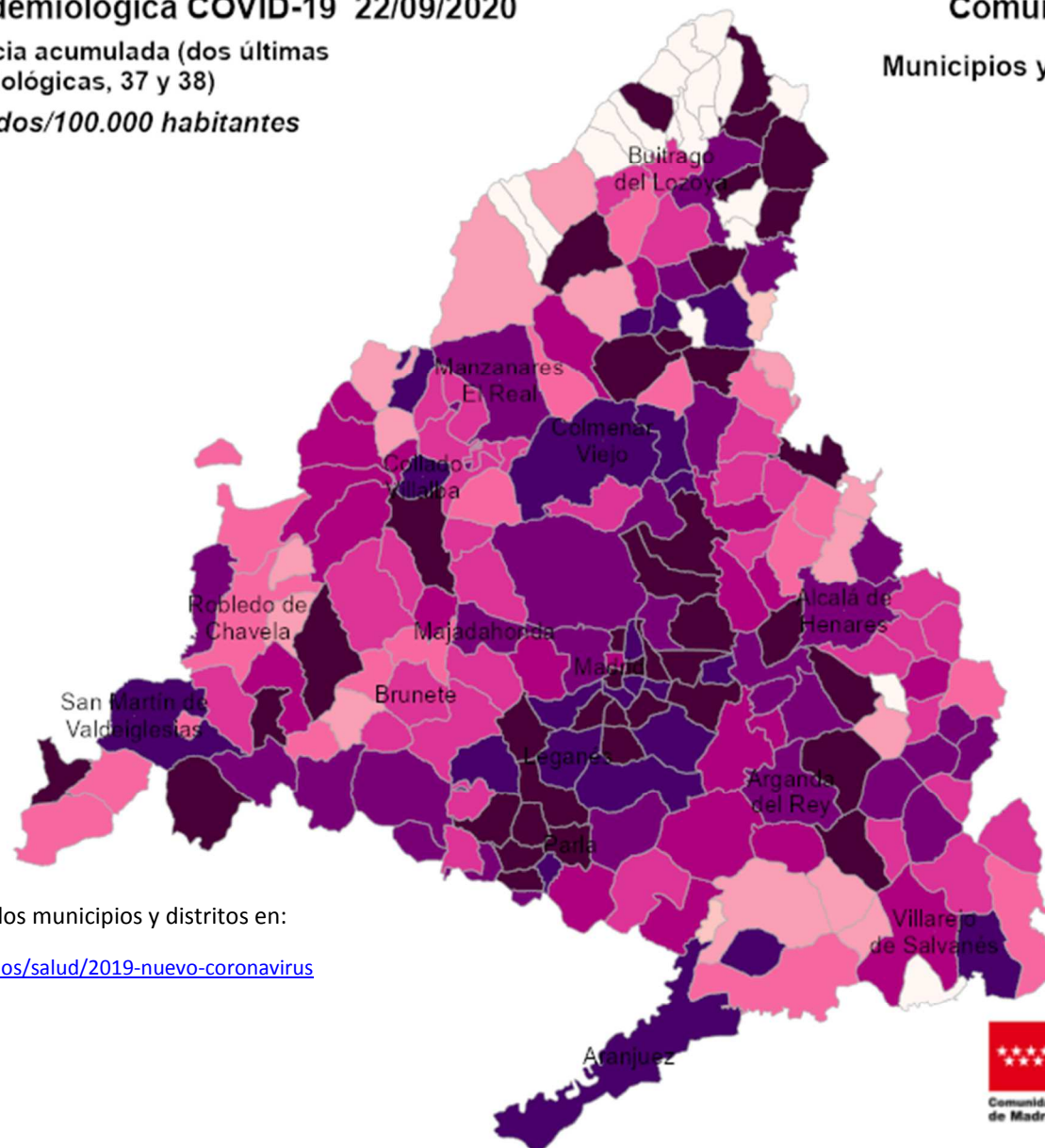
Tasas de incidencia acumulada (dos últimas semanas epidemiológicas, 37 y 38)

Casos confirmados/100.000 habitantes



### Comunidad de Madrid

### Municipios y Distritos (Madrid)




Consulta toda la información sobre los municipios y distritos en:

<https://www.comunidad.madrid/servicios/salud/2019-nuevo-coronavirus>

10 Km



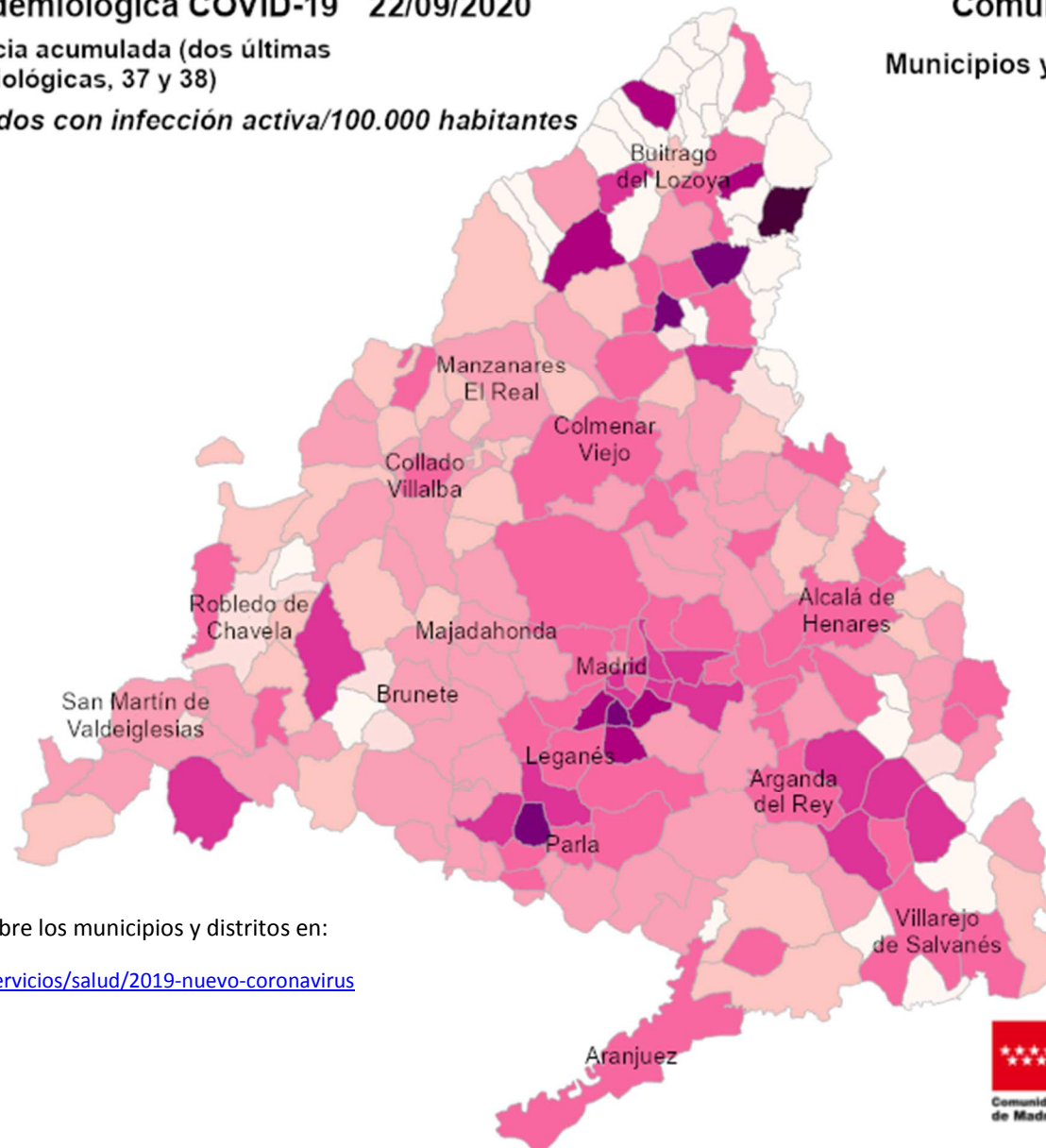



### Situación epidemiológica COVID-19 22/09/2020

Tasas de incidencia acumulada (dos últimas semanas epidemiológicas, 37 y 38)

Casos confirmados con infección activa/100.000 habitantes

Comunidad de Madrid  
Municipios y Distritos (Madrid)




Consulta toda la información sobre los municipios y distritos en:

<https://www.comunidad.madrid/servicios/salud/2019-nuevo-coronavirus>

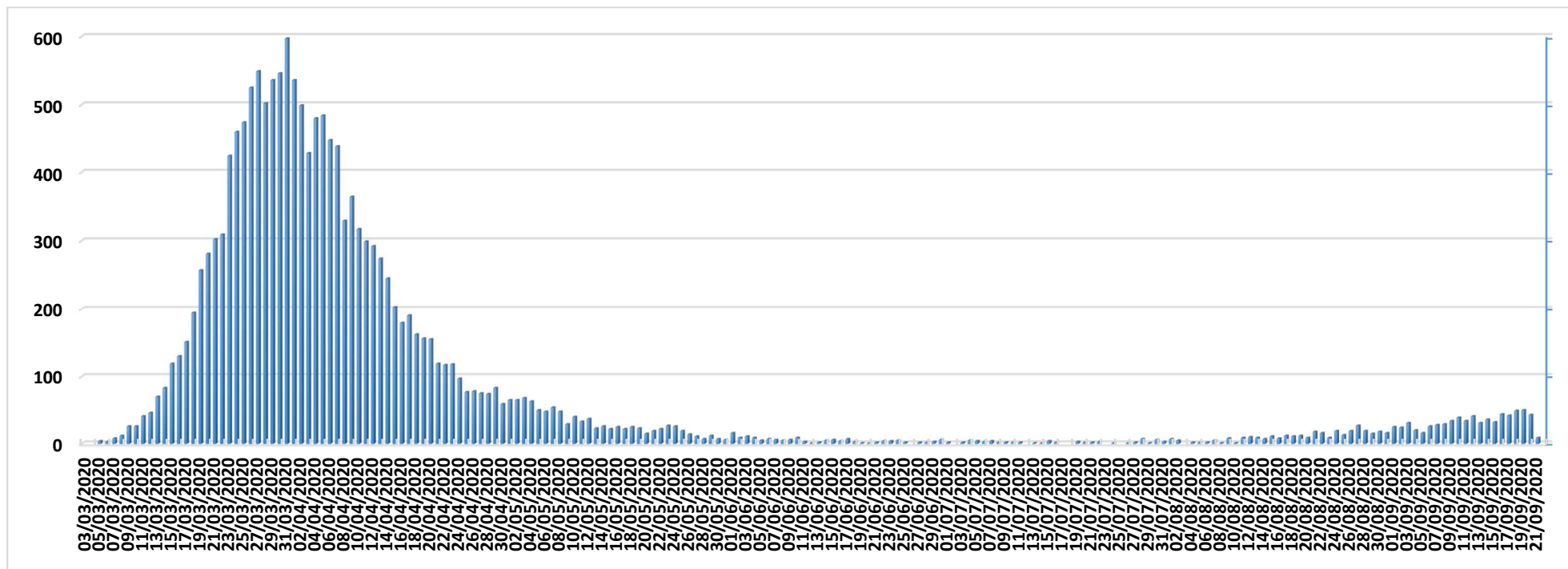
10 Km








### Evolución fallecidos



Datos Sanidad Mortuoria *	
Hospitales	10.325
Domicilios	1.005
Centros sociosanitarios	4.863
Otros lugares	30
<b>Total</b>	<b>16.223</b>

\*Fallecidos con sospecha o con confirmación de Covid-19 según certificado de defunción.



## Fallecidos según edad y sexo

Edad	Mujeres	Hombres	Total
0-9	1	7	8
10-19	2	1	3
20-29	5	5	10
30-39	17	16	33
40-49	42	87	129
50-59	139	321	460
60-69	342	826	1.168
70-79	994	1.974	2.968
80-89	2.952	3.352	6.304
90>	3.113	1.741	4.854
Edad no confirmada*	134	152	286
<b>Total general</b>	<b>7.741</b>	<b>8.482</b>	<b>16.223</b>

\*Sin fecha de nacimiento en el certificado de defunción

