



DATOS COVID-19 COMUNIDAD DE MADRID

23/09/2020.
(Datos cierre día anterior)

POSITIVOS PCR

- 3.809**
(casos nuevos notificados incorporados)
- 1.011**
(casos nuevos notificados de las últimas 24h)
- 212.221**
(acumulados)

Fallecidos Hospitalares

- 40**
(en el día)
- 10.094**
(acumulado)

Datos sanidad mortuoria. Fallecidos*

- 4.863.** Centros sociosanitarios
- 10.325.** Hospitales
- 1.005.** Domicilios.
- 30.** otros lugares
- 16.223.** (Total)

Pacientes Hospitalizados

- 3.174**
(ingresados en el día)
- 55.709**
(acumulados)

Pacientes en UCI

- 430**
(ingresados en el día)
- 4.817**
(acumulados)

Atención domiciliar por Atención primaria

- 10.974**
(seguimiento en el día)
- 411.087**
(acumulados)

Altas Hospitalarias

- 364**
(en el día)
- 51.081**
(acumuladas)

Fuente: Dirección General de Salud Pública, Servicio Madrileño de Salud y hospitales privados

*Fallecidos con sospecha o con confirmación de Covid-19 según certificado de defunción.

Casos positivos de Covid-19 confirmados por PCR

La Comunidad de Madrid consolida diariamente la serie de casos confirmados por PCR, asignando a los casos nuevos notificados la fecha en la que se toma la muestra. Se realiza una actualización diaria de la serie de casos que se adjunta.

Fecha Notificación	Total Diario	Total Acumulado
25/02/2020	2	2
26/02/2020	5	7
27/02/2020	4	11
28/02/2020	11	22
29/02/2020	7	29
01/03/2020	26	55
02/03/2020	46	101
03/03/2020	47	148
04/03/2020	64	212
05/03/2020	117	329
06/03/2020	206	535
07/03/2020	234	769
08/03/2020	276	1045
09/03/2020	526	1571
10/03/2020	730	2301
11/03/2020	775	3076
12/03/2020	821	3897
13/03/2020	995	4892
14/03/2020	932	5824
15/03/2020	836	6660
16/03/2020	1298	7958
17/03/2020	1998	9956
18/03/2020	1807	11763
19/03/2020	2092	13855
20/03/2020	2400	16255
21/03/2020	1712	17967
22/03/2020	1537	19504
23/03/2020	2780	22284
24/03/2020	2980	25264
25/03/2020	3063	28327
26/03/2020	3480	31807
27/03/2020	2470	34277
28/03/2020	1065	35342
29/03/2020	899	36241
30/03/2020	2621	38862
31/03/2020	1902	40764
01/04/2020	1878	42642
02/04/2020	1911	44553
03/04/2020	1840	46393
04/04/2020	933	47326
05/04/2020	563	47889
06/04/2020	1685	49574
07/04/2020	1518	51092
08/04/2020	1544	52636
09/04/2020	1041	53677
10/04/2020	957	54634
11/04/2020	591	55225

Fecha Notificación	Total Diario	Total Acumulado
12/04/2020	389	55614
13/04/2020	1151	56765
14/04/2020	1263	58028
15/04/2020	1049	59077
16/04/2020	973	60050
17/04/2020	974	61024
18/04/2020	562	61586
19/04/2020	242	61828
20/04/2020	786	62614
21/04/2020	805	63419
22/04/2020	873	64292
23/04/2020	612	64904
24/04/2020	747	65651
25/04/2020	317	65968
26/04/2020	162	66130
27/04/2020	799	66929
28/04/2020	749	67678
29/04/2020	658	68336
30/04/2020	531	68867
01/05/2020	252	69119
02/05/2020	172	69291
03/05/2020	168	69459
04/05/2020	611	70070
05/05/2020	594	70664
06/05/2020	536	71200
07/05/2020	478	71678
08/05/2020	460	72138
09/05/2020	142	72280
10/05/2020	102	72382
11/05/2020	465	72847
12/05/2020	462	73309
13/05/2020	457	73766
14/05/2020	500	74266
15/05/2020	294	74560
16/05/2020	72	74632
17/05/2020	82	74714
18/05/2020	365	75079
19/05/2020	395	75474
20/05/2020	412	75886
21/05/2020	297	76183
22/05/2020	363	76546
23/05/2020	102	76648
24/05/2020	57	76705
25/05/2020	259	76964
26/05/2020	392	77356
27/05/2020	358	77714
28/05/2020	351	78065

Fecha Notificación	Total Diario	Total Acumulado
29/05/2020	361	78426
30/05/2020	135	78561
31/05/2020	122	78683
01/06/2020	282	78965
02/06/2020	363	79328
03/06/2020	414	79742
04/06/2020	319	80061
05/06/2020	344	80405
06/06/2020	169	80574
07/06/2020	56	80630
08/06/2020	223	80853
09/06/2020	251	81104
10/06/2020	247	81351
11/06/2020	281	81632
12/06/2020	327	81959
13/06/2020	92	82051
14/06/2020	38	82089
15/06/2020	257	82346
16/06/2020	264	82610
17/06/2020	254	82864
18/06/2020	270	83134
19/06/2020	324	83458
20/06/2020	90	83548
21/06/2020	55	83603
22/06/2020	122	83725
23/06/2020	219	83944
24/06/2020	233	84177
25/06/2020	237	84414
26/06/2020	245	84659
27/06/2020	79	84738
28/06/2020	38	84776
29/06/2020	132	84908
30/06/2020	215	85123
01/07/2020	156	85279
02/07/2020	180	85459
03/07/2020	220	85679
04/07/2020	62	85741
05/07/2020	38	85779
06/07/2020	112	85891
07/07/2020	192	86083
08/07/2020	154	86237
09/07/2020	167	86404
10/07/2020	262	86666
11/07/2020	74	86740
12/07/2020	48	86788
13/07/2020	138	86926
14/07/2020	281	87207

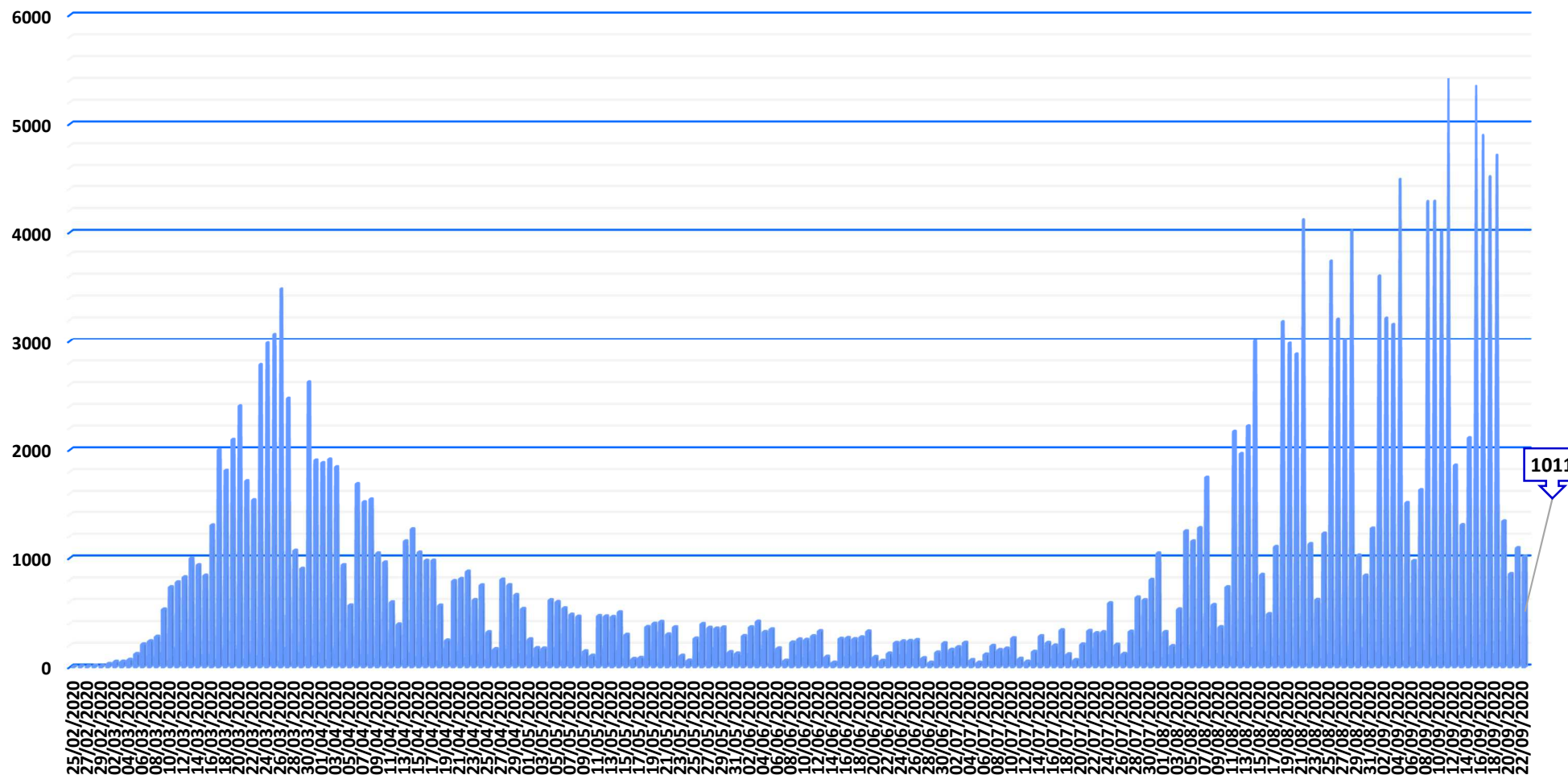
Casos positivos de Covid-19 confirmados por PCR

La Comunidad de Madrid consolida diariamente la serie de casos confirmados por PCR, asignando a los casos nuevos notificados la fecha en la que se toma la muestra. Se realiza una actualización diaria de la serie de casos que se adjunta.


Fecha Notificación	Total Diario	Total Acumulado	Fecha Notificación	Total Diario	Total Acumulado
15/07/2020	219	87426	31/08/2020	1269	146674
16/07/2020	195	87621	01/09/2020	3598	150272
17/07/2020	335	87956	02/09/2020	3212	153484
18/07/2020	115	88071	03/09/2020	3155	156639
19/07/2020	62	88133	04/09/2020	4482	161121
20/07/2020	205	88338	05/09/2020	1511	162632
21/07/2020	329	88667	06/09/2020	971	163603
22/07/2020	308	88975	07/09/2020	1630	165233
23/07/2020	317	89292	08/09/2020	4280	169513
24/07/2020	583	89875	09/09/2020	4282	173795
25/07/2020	203	90078	10/09/2020	4003	177798
26/07/2020	118	90196	11/09/2020	5416	183214
27/07/2020	322	90518	12/09/2020	1855	185069
28/07/2020	636	91154	13/09/2020	1301	186370
29/07/2020	611	91765	14/09/2020	2107	188477
30/07/2020	797	92562	15/09/2020	5345	193822
31/07/2020	1040	93602	16/09/2020	4894	198716
01/08/2020	319	93921	17/09/2020	4507	203223
02/08/2020	190	94111	18/09/2020	4712	207935
03/08/2020	527	94638	19/09/2020	1335	209270
04/08/2020	1244	95882	20/09/2020	851	210121
05/08/2020	1151	97033	21/09/2020	1089	211210
06/08/2020	1273	98306	22/09/2020	1011	212221
07/08/2020	1744	100050			
08/08/2020	567	100617			
09/08/2020	364	100981			
10/08/2020	730	101711			
11/08/2020	2166	103877			
12/08/2020	1962	105839			
13/08/2020	2216	108055			
14/08/2020	2998	111053			
15/08/2020	843	111896			
16/08/2020	483	112379			
17/08/2020	1100	113479			
18/08/2020	3180	116659			
19/08/2020	2977	119636			
20/08/2020	2877	122513			
21/08/2020	4113	126626			
22/08/2020	1126	127752			
23/08/2020	614	128366			
24/08/2020	1222	129588			
25/08/2020	3735	133323			
26/08/2020	3203	136526			
27/08/2020	3010	139536			
28/08/2020	4012	143548			
29/08/2020	1021	144569			
30/08/2020	836	145405			



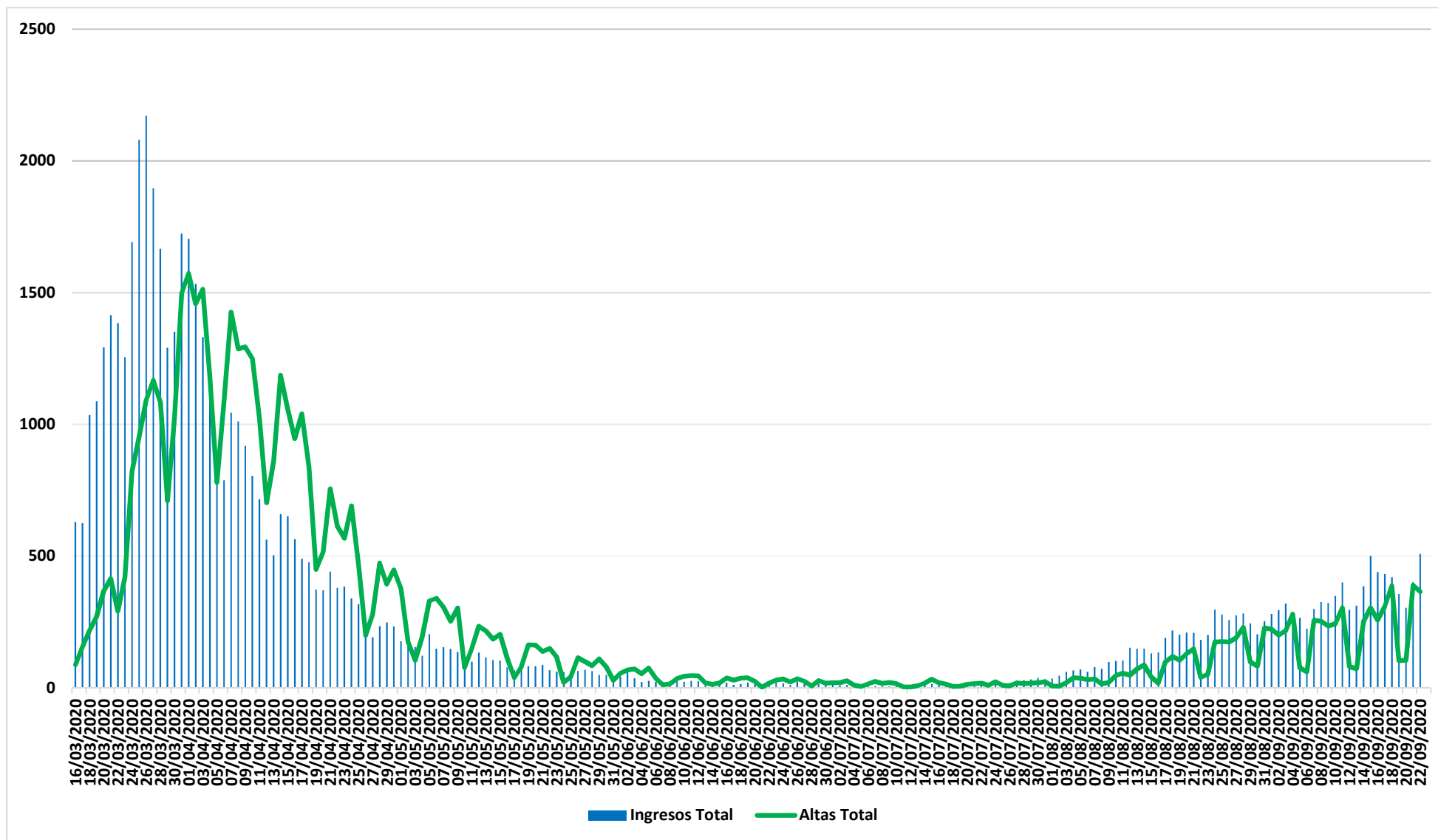
Evolución casos positivos de Covid-19 notificados por PCR




Fuente: Dirección General de Salud Pública.



Evolución ingresos y altas






Situación epidemiológica COVID-19 22/09/2020

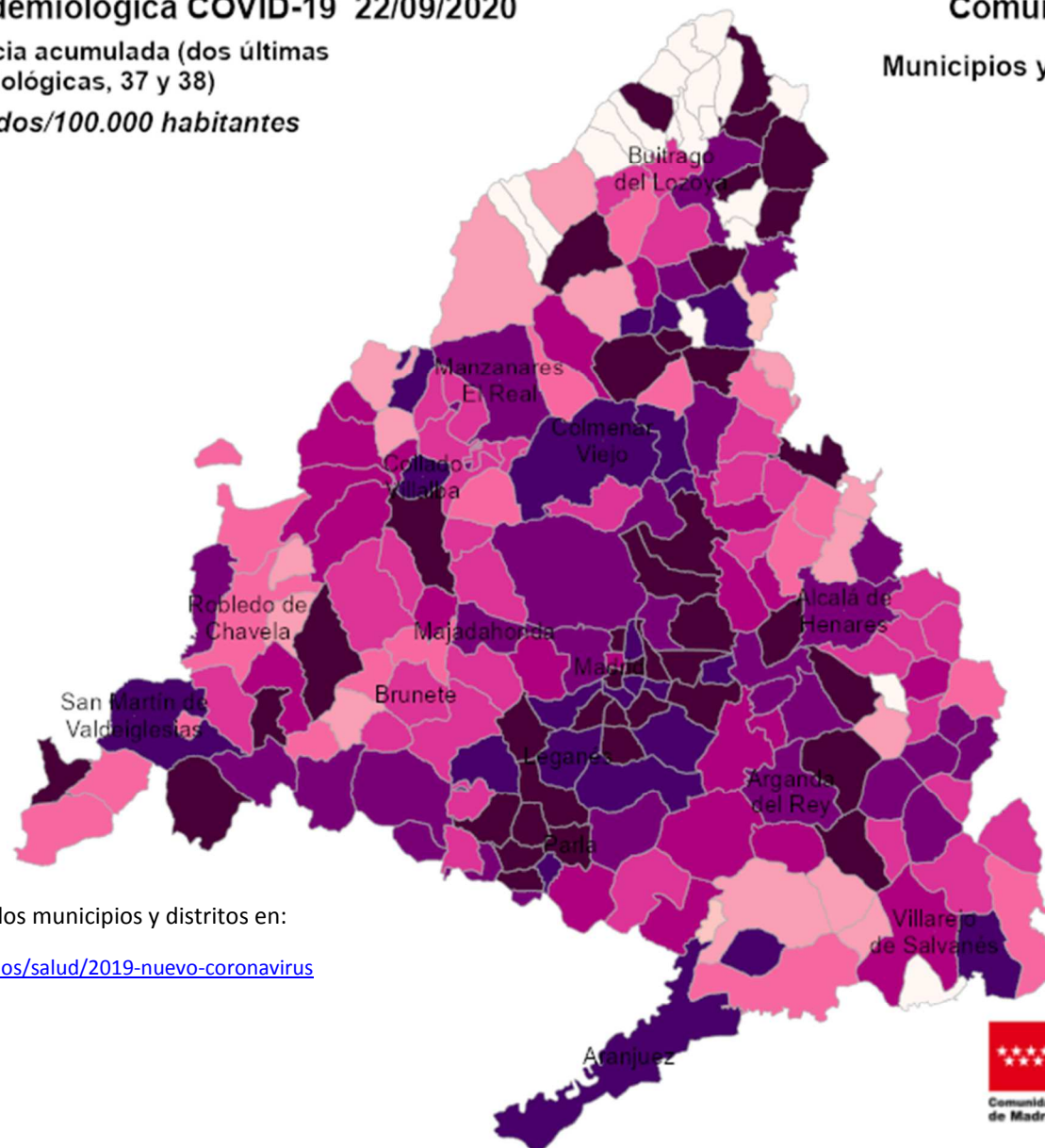
Tasas de incidencia acumulada (dos últimas semanas epidemiológicas, 37 y 38)

Casos confirmados/100.000 habitantes



Comunidad de Madrid

Municipios y Distritos (Madrid)




Consulta toda la información sobre los municipios y distritos en:

<https://www.comunidad.madrid/servicios/salud/2019-nuevo-coronavirus>

10 Km



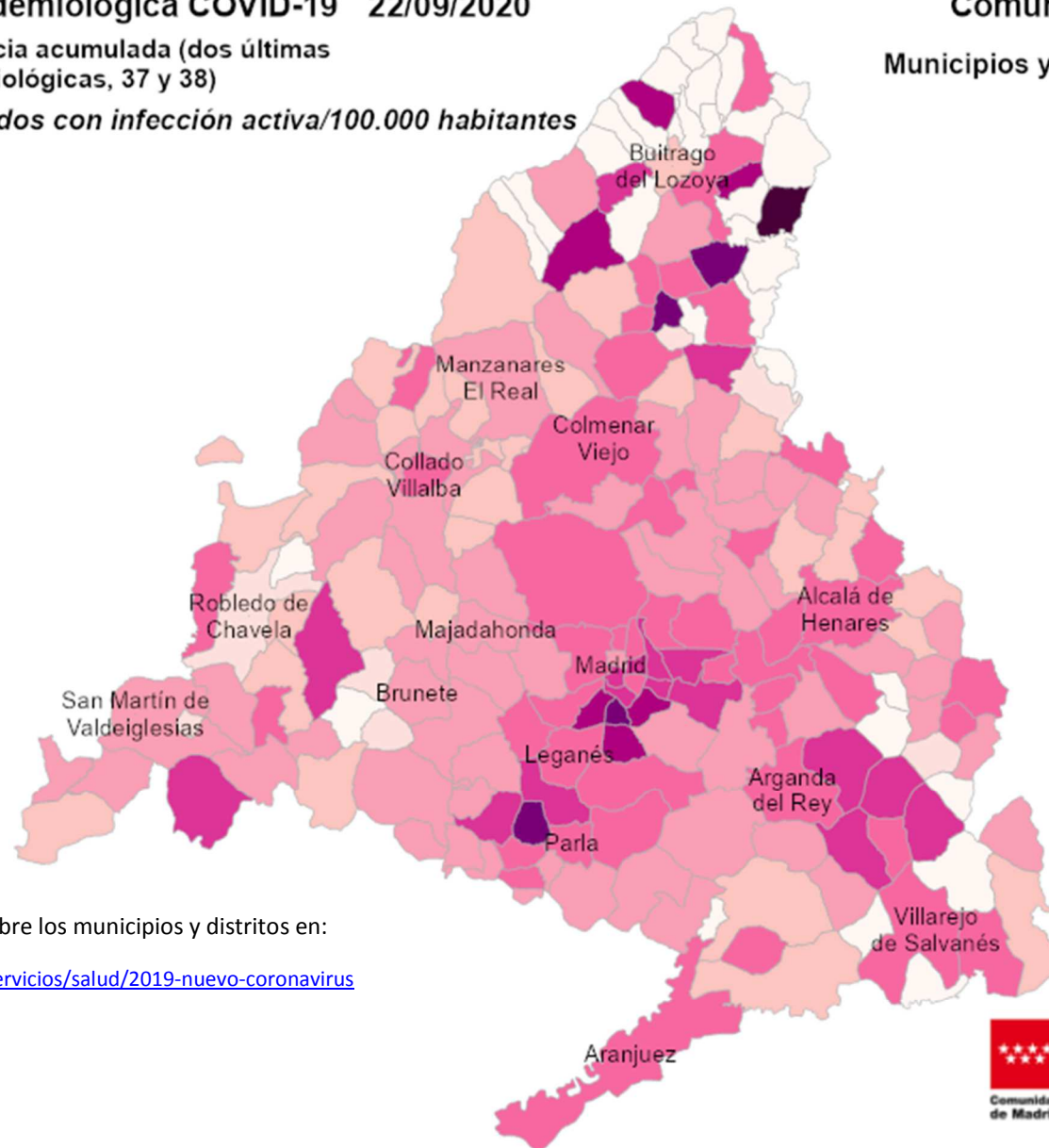


Situación epidemiológica COVID-19 22/09/2020

Tasas de incidencia acumulada (dos últimas semanas epidemiológicas, 37 y 38)

Casos confirmados con infección activa/100.000 habitantes

Comunidad de Madrid
Municipios y Distritos (Madrid)



Consulta toda la información sobre los municipios y distritos en:

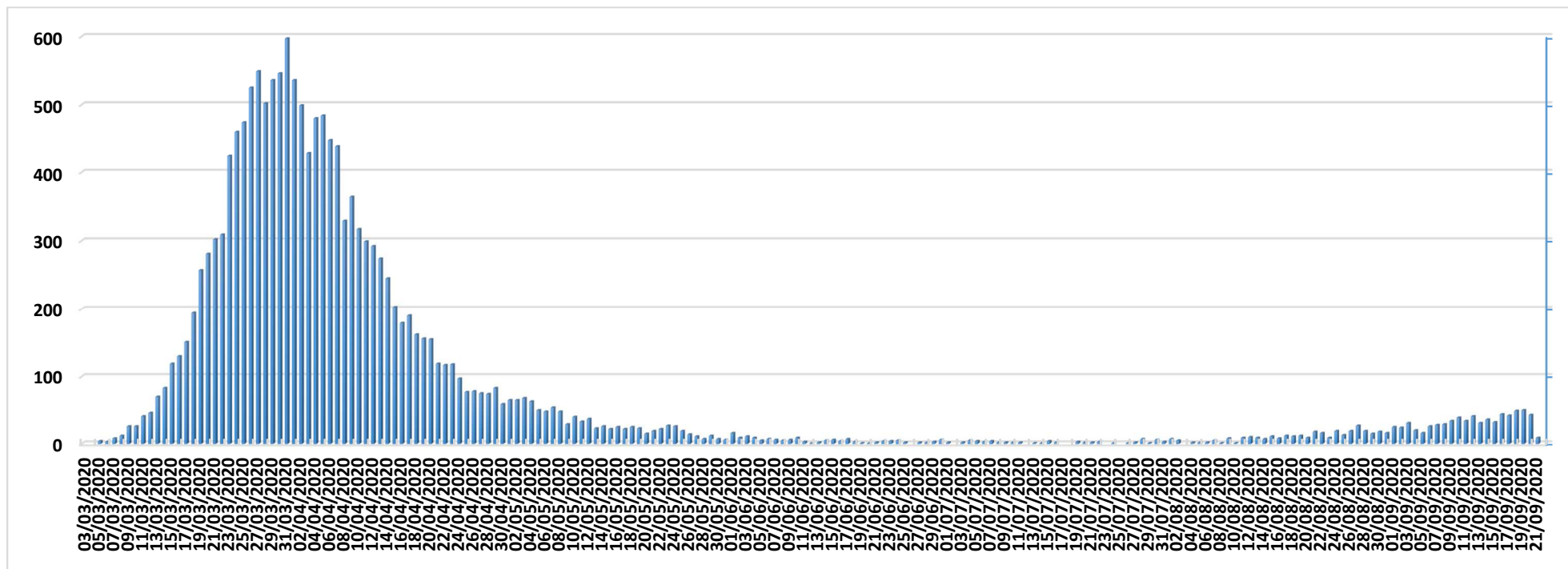
<https://www.comunidad.madrid/servicios/salud/2019-nuevo-coronavirus>

10 Km






Evolución fallecidos



Datos Sanidad Mortuoria *	
Hospitales	10.325
Domicilios	1.005
Centros sociosanitarios	4.863
Otros lugares	30
Total	16.223

*Fallecidos con sospecha o con confirmación de Covid-19 según certificado de defunción.



Fallecidos según edad y sexo

Edad	Mujeres	Hombres	Total
0-9	1	7	8
10-19	2	1	3
20-29	5	5	10
30-39	17	16	33
40-49	42	87	129
50-59	139	321	460
60-69	342	826	1.168
70-79	994	1.974	2.968
80-89	2.952	3.352	6.304
90>	3.113	1.741	4.854
Edad no confirmada*	134	152	286
Total general	7.741	8.482	16.223

*Sin fecha de nacimiento en el certificado de defunción

