



DATOS COVID-19 COMUNIDAD DE MADRID

22/09/2020.
(Datos cierre día anterior)

POSITIVOS PCR

3.682

(casos nuevos notificados incorporados)

757

(casos nuevos notificados de las últimas 24h)

208.412

(acumulados)

Fallecidos
Hospitales

39

(en el día)

10.054

(acumulado)

Datos sanidad
mortuoria.

Fallecidos*

4.853. Centros
socio-sanitarios

10.159. Hospitales

993. Domicilios.

30. otros lugares

16.035. (Total)

Pacientes
Hospitalizados

3.111

(ingresados en
el día)

55.239
(acumulados)

Pacientes en
UCI

417

(ingresados en
el día)

4.779
(acumulados)

Atención
domiciliaria por
Atención primaria

17.024

(seguimiento en el
día)

408.465
(acumulados)

Altas
Hospitalarias

389

(en el día)

50.717
(acumuladas)

Casos positivos de Covid-19 confirmados por PCR

La Comunidad de Madrid consolida diariamente la serie de casos confirmados por PCR, asignando a los casos nuevos notificados la fecha en la que se toma la muestra. Se realiza una actualización diaria de la serie de casos que se adjunta.

Fecha Notificación	Total Diario	Total Acumulado	Fecha Notificación	Total Diario	Total Acumulado	Fecha Notificación	Total Diario	Total Acumulado
25/02/2020	2	2	12/04/2020	389	55584	29/05/2020	352	78243
26/02/2020	5	7	13/04/2020	1151	56735	30/05/2020	131	78374
27/02/2020	4	11	14/04/2020	1263	57998	31/05/2020	120	78494
28/02/2020	11	22	15/04/2020	1048	59046	01/06/2020	277	78771
29/02/2020	7	29	16/04/2020	971	60017	02/06/2020	359	79130
01/03/2020	26	55	17/04/2020	973	60990	03/06/2020	408	79538
02/03/2020	46	101	18/04/2020	559	61549	04/06/2020	316	79854
03/03/2020	47	148	19/04/2020	242	61791	05/06/2020	340	80194
04/03/2020	64	212	20/04/2020	784	62575	06/06/2020	169	80363
05/03/2020	117	329	21/04/2020	802	63377	07/06/2020	55	80418
06/03/2020	206	535	22/04/2020	873	64250	08/06/2020	216	80634
07/03/2020	234	769	23/04/2020	609	64859	09/06/2020	249	80883
08/03/2020	276	1045	24/04/2020	743	65602	10/06/2020	246	81129
09/03/2020	525	1570	25/04/2020	316	65918	11/06/2020	272	81401
10/03/2020	730	2300	26/04/2020	160	66078	12/06/2020	319	81720
11/03/2020	775	3075	27/04/2020	797	66875	13/06/2020	90	81810
12/03/2020	821	3896	28/04/2020	743	67618	14/06/2020	37	81847
13/03/2020	993	4889	29/04/2020	652	68270	15/06/2020	256	82103
14/03/2020	931	5820	30/04/2020	530	68800	16/06/2020	257	82360
15/03/2020	834	6654	01/05/2020	251	69051	17/06/2020	249	82609
16/03/2020	1298	7952	02/05/2020	171	69222	18/06/2020	267	82876
17/03/2020	1997	9949	03/05/2020	168	69390	19/06/2020	321	83197
18/03/2020	1806	11755	04/05/2020	605	69995	20/06/2020	90	83287
19/03/2020	2091	13846	05/05/2020	591	70586	21/06/2020	54	83341
20/03/2020	2399	16245	06/05/2020	528	71114	22/06/2020	120	83461
21/03/2020	1711	17956	07/05/2020	472	71586	23/06/2020	217	83678
22/03/2020	1536	19492	08/05/2020	455	72041	24/06/2020	229	83907
23/03/2020	2780	22272	09/05/2020	140	72181	25/06/2020	231	84138
24/03/2020	2979	25251	10/05/2020	101	72282	26/06/2020	239	84377
25/03/2020	3062	28313	11/05/2020	464	72746	27/06/2020	78	84455
26/03/2020	3478	31791	12/05/2020	459	73205	28/06/2020	38	84493
27/03/2020	2469	34260	13/05/2020	450	73655	29/06/2020	130	84623
28/03/2020	1065	35325	14/05/2020	494	74149	30/06/2020	209	84832
29/03/2020	899	36224	15/05/2020	293	74442	01/07/2020	154	84986
30/03/2020	2621	38845	16/05/2020	71	74513	02/07/2020	174	85160
31/03/2020	1900	40745	17/05/2020	82	74595	03/07/2020	218	85378
01/04/2020	1878	42623	18/05/2020	358	74953	04/07/2020	61	85439
02/04/2020	1908	44531	19/05/2020	391	75344	05/07/2020	38	85477
03/04/2020	1839	46370	20/05/2020	408	75752	06/07/2020	110	85587
04/04/2020	933	47303	21/05/2020	293	76045	07/07/2020	186	85773
05/04/2020	562	47865	22/05/2020	358	76403	08/07/2020	151	85924
06/04/2020	1685	49550	23/05/2020	100	76503	09/07/2020	161	86085
07/04/2020	1517	51067	24/05/2020	56	76559	10/07/2020	257	86342
08/04/2020	1541	52608	25/05/2020	255	76814	11/07/2020	72	86414
09/04/2020	1040	53648	26/05/2020	387	77201	12/07/2020	46	86460
10/04/2020	956	54604	27/05/2020	351	77552	13/07/2020	136	86596
11/04/2020	591	55195	28/05/2020	339	77891	14/07/2020	275	86871

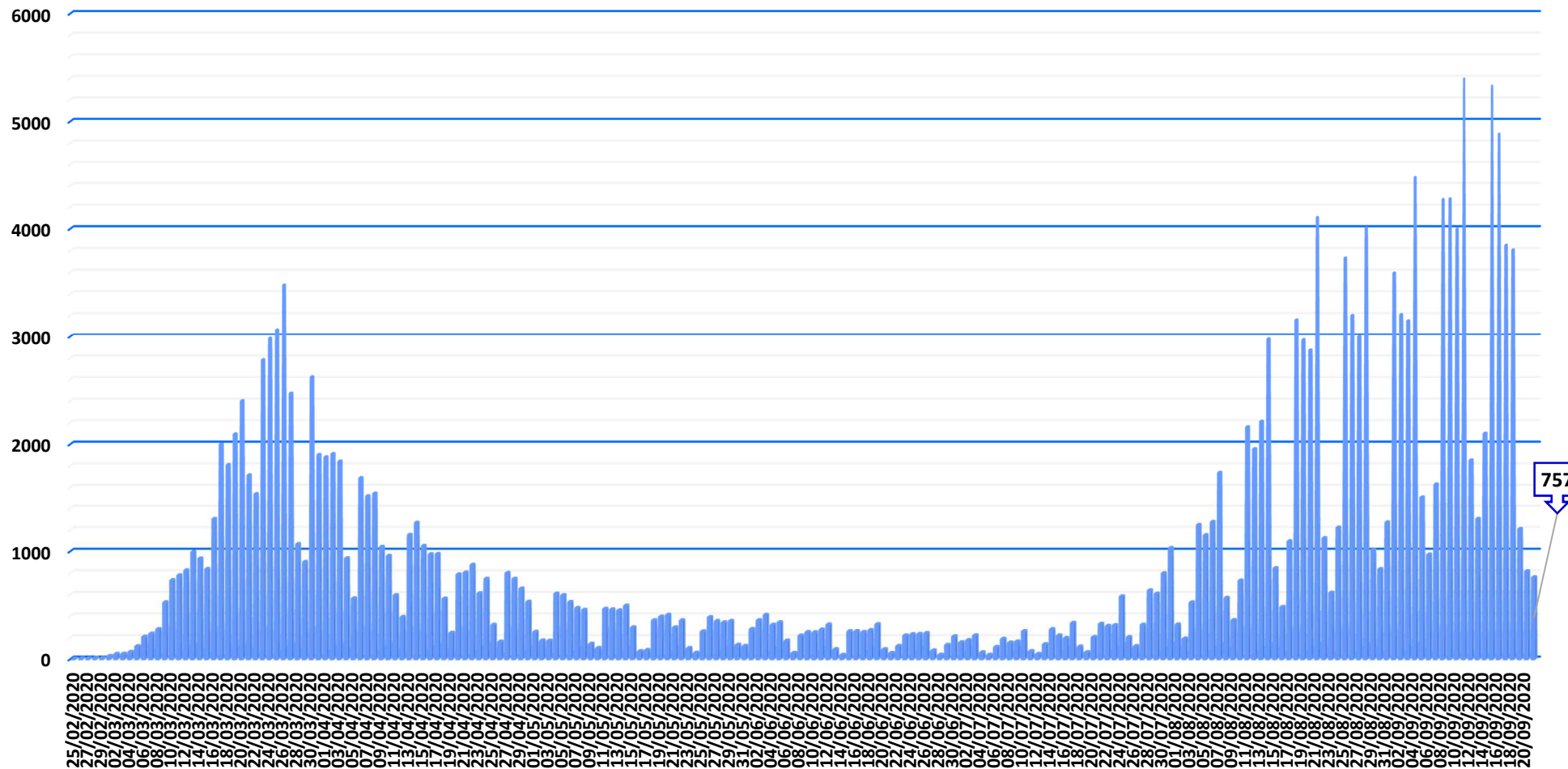
Casos positivos de Covid-19 confirmados por PCR

La Comunidad de Madrid consolida diariamente la serie de casos confirmados por PCR, asignando a los casos nuevos notificados la fecha en la que se toma la muestra. Se realiza una actualización diaria de la serie de casos que se adjunta.


Fecha Notificación	Total Diario	Total Acumulado	Fecha Notificación	Total Diario	Total Acumulado
15/07/2020	217	87088	31/08/2020	1267	146090
16/07/2020	194	87282	01/09/2020	3588	149678
17/07/2020	333	87615	02/09/2020	3204	152882
18/07/2020	114	87729	03/09/2020	3147	156029
19/07/2020	62	87791	04/09/2020	4471	160500
20/07/2020	203	87994	05/09/2020	1506	162006
21/07/2020	325	88319	06/09/2020	968	162974
22/07/2020	306	88625	07/09/2020	1626	164600
23/07/2020	313	88938	08/09/2020	4268	168868
24/07/2020	580	89518	09/09/2020	4274	173142
25/07/2020	202	89720	10/09/2020	3994	177136
26/07/2020	118	89838	11/09/2020	5401	182537
27/07/2020	317	90155	12/09/2020	1849	184386
28/07/2020	635	90790	13/09/2020	1299	185685
29/07/2020	605	91395	14/09/2020	2097	187782
30/07/2020	795	92190	15/09/2020	5327	193109
31/07/2020	1029	93219	16/09/2020	4881	197990
01/08/2020	319	93538	17/09/2020	3845	201835
02/08/2020	188	93726	18/09/2020	3802	205637
03/08/2020	524	94250	19/09/2020	1205	206842
04/08/2020	1242	95492	20/09/2020	813	207655
05/08/2020	1148	96640	21/09/2020	757	208412
06/08/2020	1271	97911			
07/08/2020	1734	99645			
08/08/2020	566	100211			
09/08/2020	360	100571			
10/08/2020	727	101298			
11/08/2020	2157	103455			
12/08/2020	1954	105409			
13/08/2020	2208	107617			
14/08/2020	2973	110590			
15/08/2020	842	111432			
16/08/2020	482	111914			
17/08/2020	1091	113005			
18/08/2020	3155	116160			
19/08/2020	2966	119126			
20/08/2020	2870	121996			
21/08/2020	4101	126097			
22/08/2020	1120	127217			
23/08/2020	614	127831			
24/08/2020	1218	129049			
25/08/2020	3728	132777			
26/08/2020	3196	135973			
27/08/2020	2998	138971			
28/08/2020	4005	142976			
29/08/2020	1014	143990			
30/08/2020	833	144823			



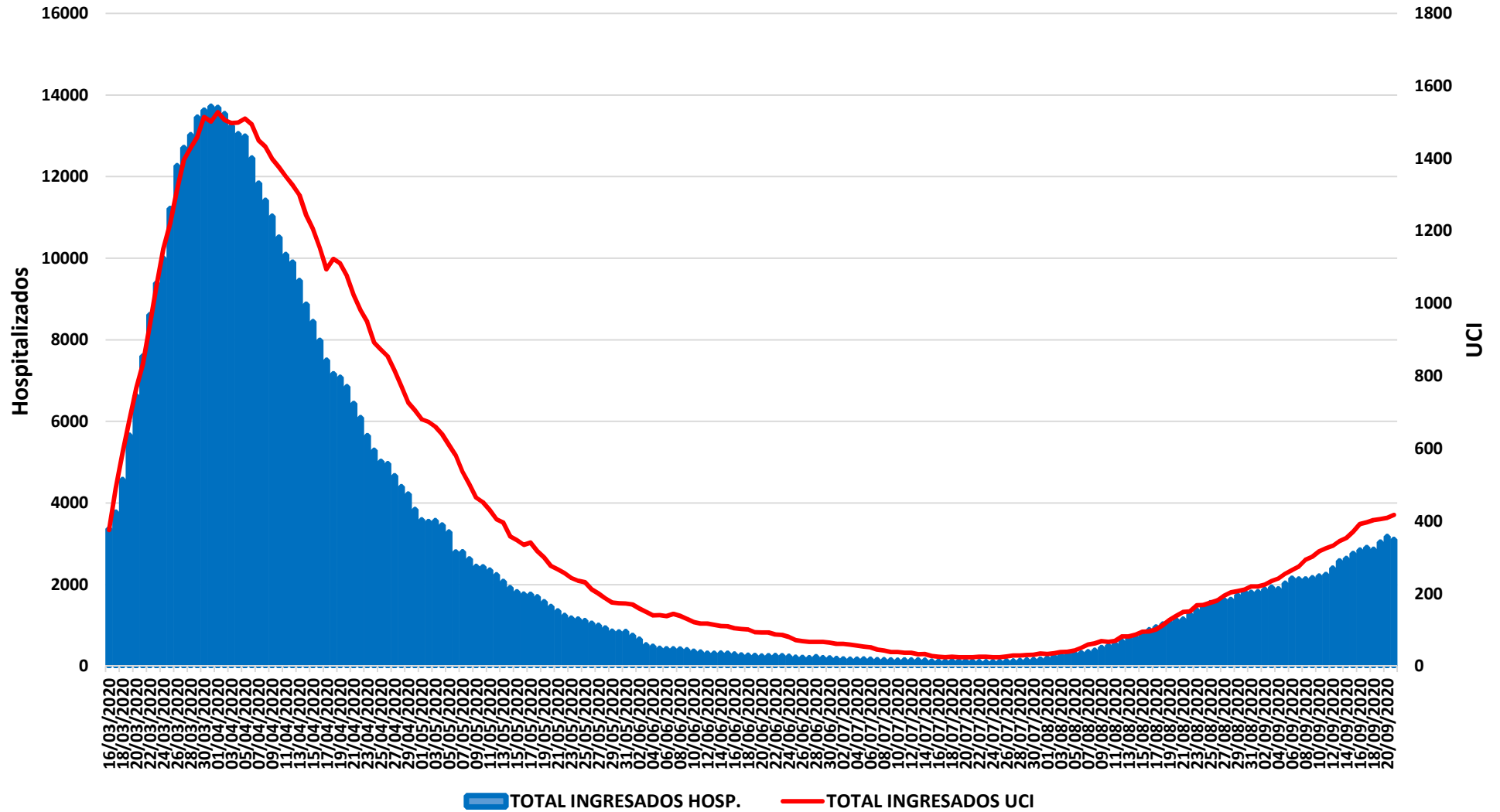
Evolución casos positivos de Covid-19 notificados por PCR



Fuente: Dirección General de Salud Pública.



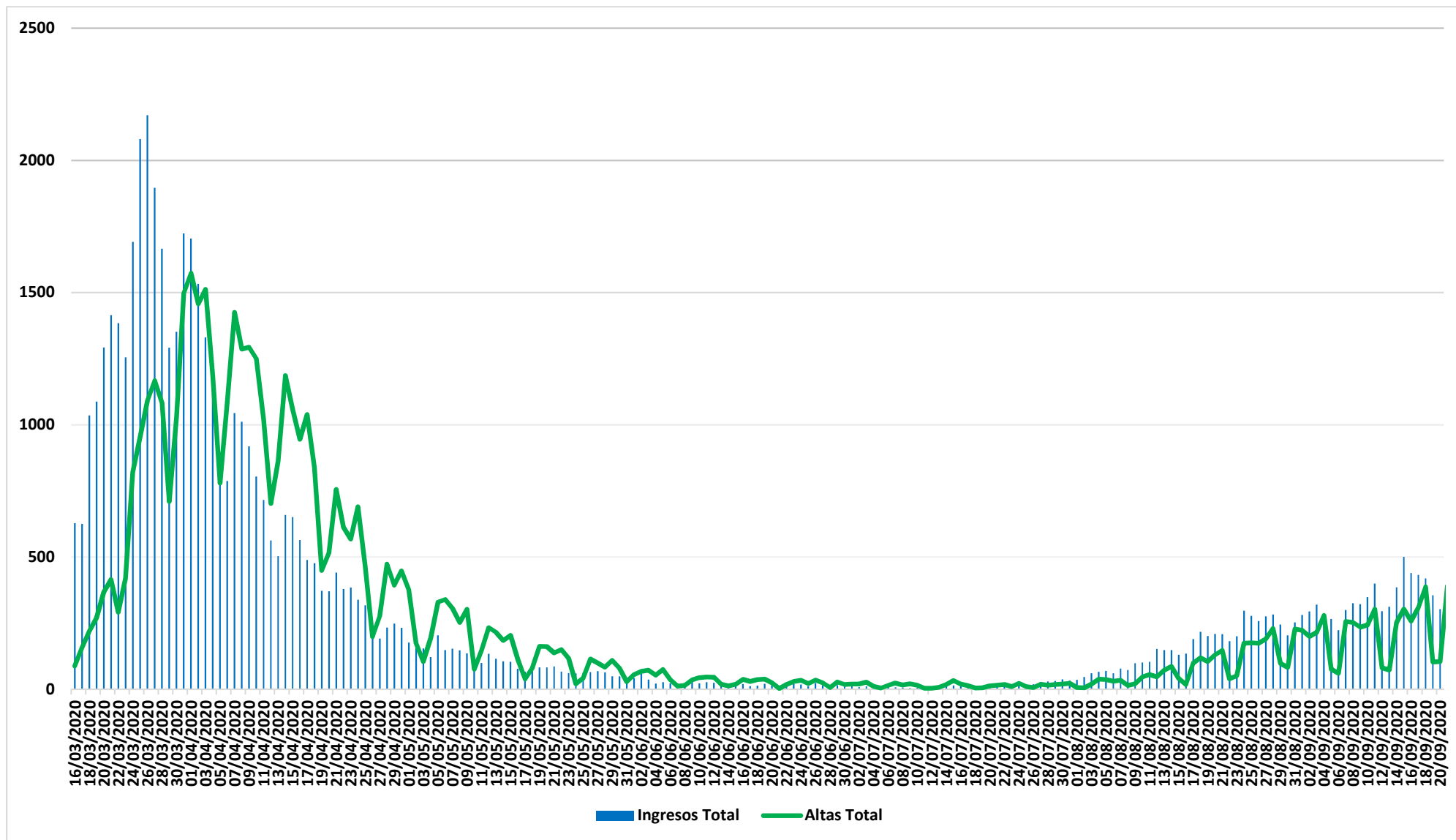
Evolución casos hospitalizados y UCI



Fuente: SERMAS y hospitales privados.



Evolución ingresos y altas




Fuente: SERMAS y hospitales privados.



Situación epidemiológica COVID-19 22/09/2020

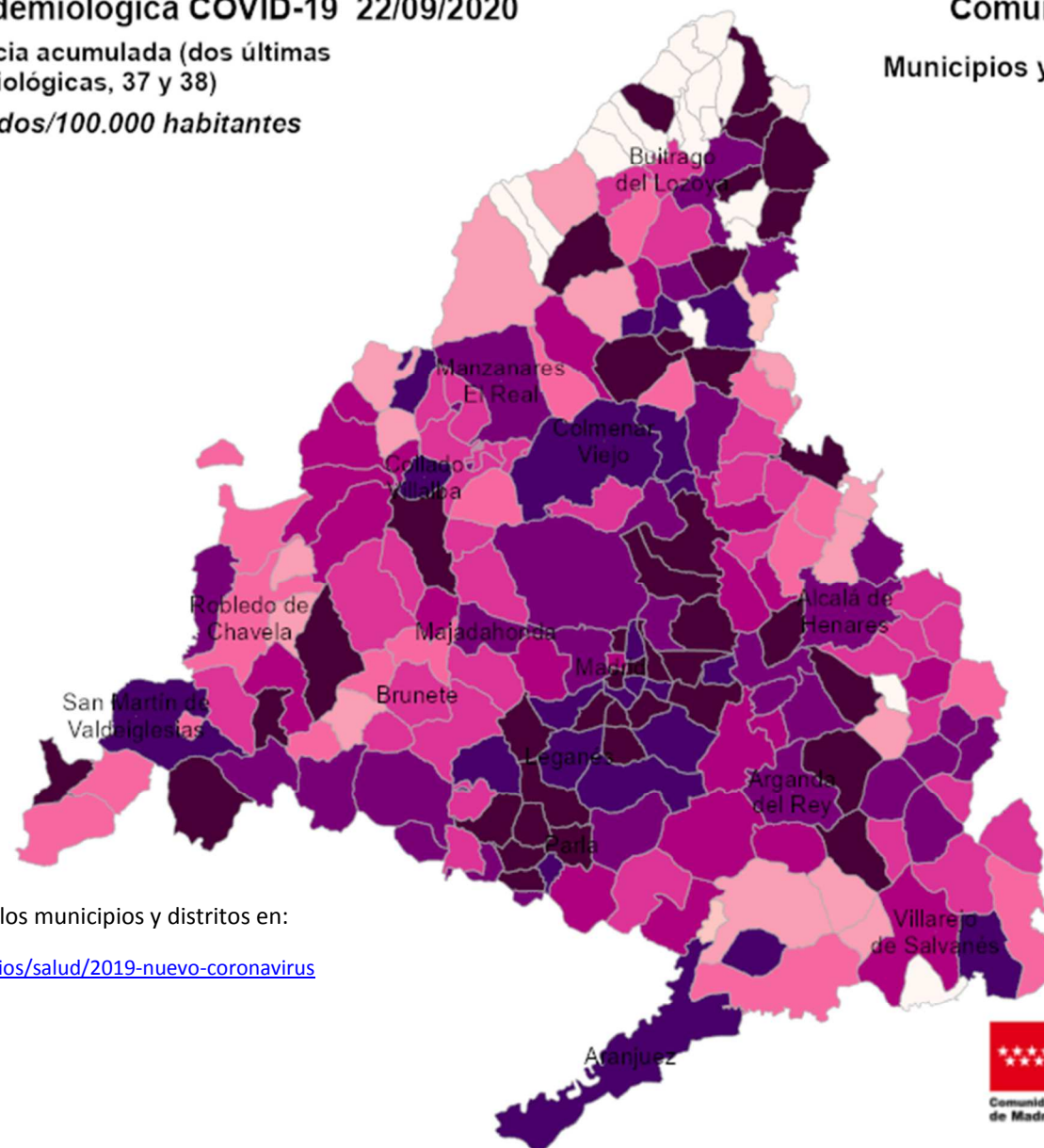
Tasas de incidencia acumulada (dos últimas semanas epidemiológicas, 37 y 38)

Casos confirmados/100.000 habitantes



Comunidad de Madrid

Municipios y Distritos (Madrid)



Consulta toda la información sobre los municipios y distritos en:

<https://www.comunidad.madrid/servicios/salud/2019-nuevo-coronavirus>

10 Km



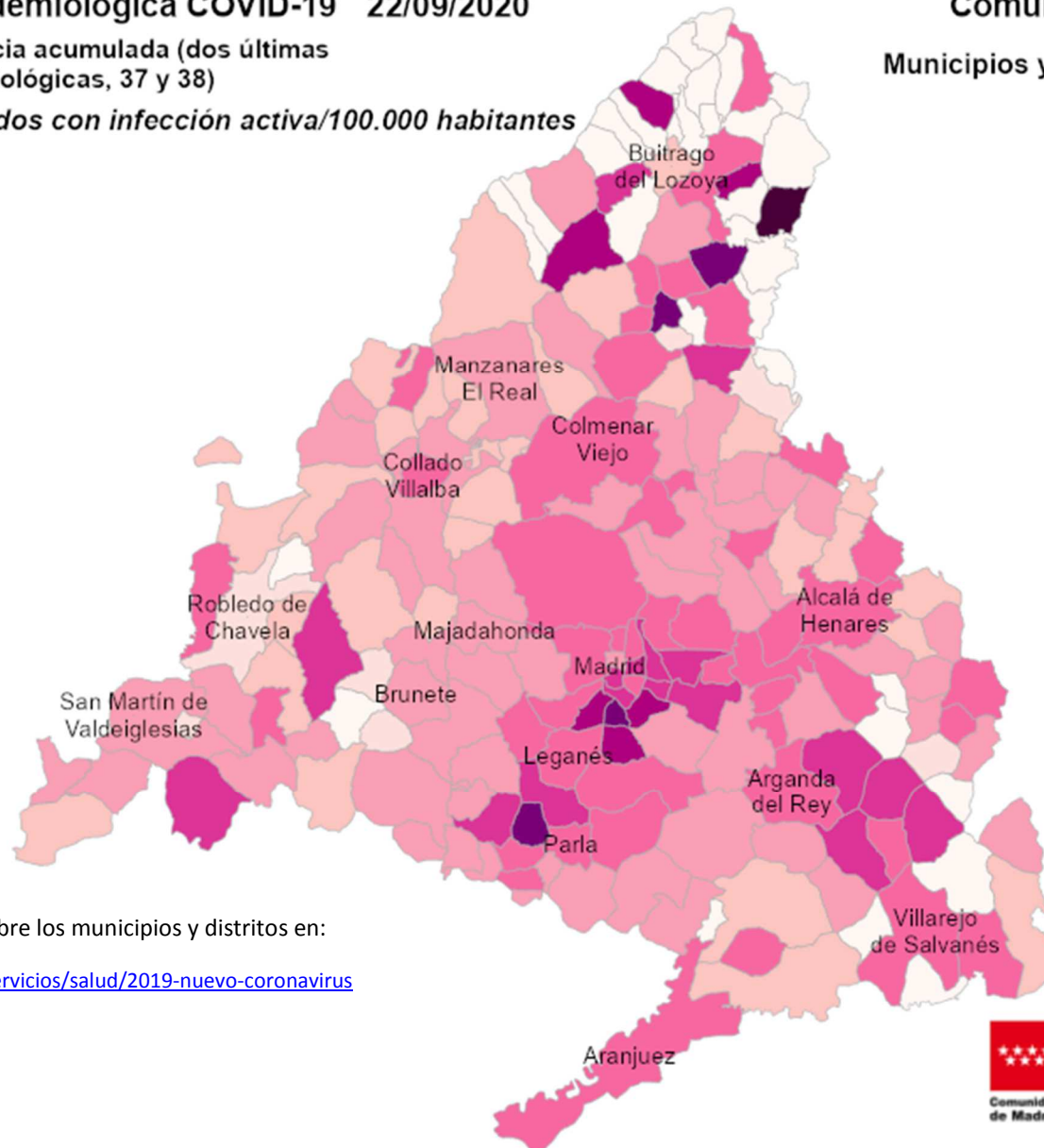



Situación epidemiológica COVID-19 22/09/2020

Tasas de incidencia acumulada (dos últimas semanas epidemiológicas, 37 y 38)

Casos confirmados con infección activa/100.000 habitantes

Comunidad de Madrid Municipios y Distritos (Madrid)



Consulta toda la información sobre los municipios y distritos en:

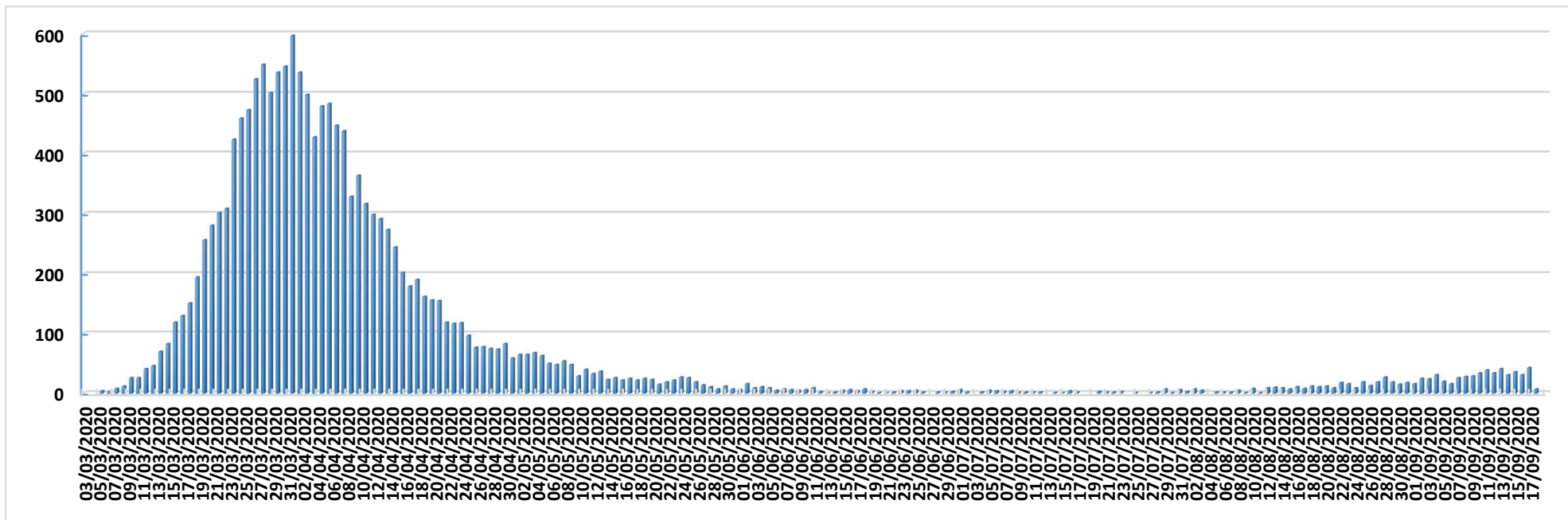
<https://www.comunidad.madrid/servicios/salud/2019-nuevo-coronavirus>

10 Km






Evolución fallecidos



Datos Sanidad Mortuoria *	
Hospitales	10.159
Domicilios	993
Centros sociosanitarios	4.853
Otros lugares	30
Total	16.035

*Fallecidos con sospecha o con confirmación de Covid-19 según certificado de defunción.



Fallecidos según edad y sexo

Edad	Mujeres	Hombres	Total
0-9	1	7	8
10-19	2	1	3
20-29	5	5	10
30-39	17	16	33
40-49	42	86	128
50-59	135	317	452
60-69	333	813	1.146
70-79	979	1.952	2.931
80-89	2.925	3.313	6.238
90>	3.083	1.717	4.800
Edad no confirmada*	134	152	286
Total general	7.656	8.379	16.035

*Sin fecha de nacimiento en el certificado de defunción

