



## DATOS COVID-19 COMUNIDAD DE MADRID

21/09/2020.  
(Datos cierre día anterior)

### POSITIVOS PCR

**3.298**  
(casos nuevos notificados incorporados)

**620**  
(casos nuevos notificados de las últimas 24h)

**204.730**  
(acumulados)

### Fallecidos Hospitales

**32**  
(en el día)

**10.015**  
(acumulado)

### Datos sanidad mortuoria.

#### Fallecidos\*

4.853. Centros  
socio-sanitarios

10.159. Hospitales

993. Domicilios.

30. otros lugares

**16.035. (Total)**

### Pacientes Hospitalizados

**3.180**  
(ingresados en  
el día)

**54.875**  
(acumulados)

### Pacientes en UCI

**409**  
(ingresados en  
el día)

**4.743**  
(acumulados)

### Atención domiciliaria por Atención primaria

**13.963**  
(seguimiento en el  
día)

**405.427**  
(acumulados)

### Altas Hospitalarias

**104**  
(en el día)

**50.328**  
(acumuladas)

## Casos positivos de Covid-19 confirmados por PCR

La Comunidad de Madrid consolida diariamente la serie de casos confirmados por PCR, asignando a los casos nuevos notificados la fecha en la que se toma la muestra. Se realiza una actualización diaria de la serie de casos que se adjunta.

Fecha Notificación	Total Diario	Total Acumulado	Fecha Notificación	Total Diario	Total Acumulado	Fecha Notificación	Total Diario	Total Acumulado
25/02/2020	2	2	12/04/2020	389	55564	29/05/2020	350	78124
26/02/2020	5	7	13/04/2020	1149	56713	30/05/2020	128	78252
27/02/2020	4	11	14/04/2020	1262	57975	31/05/2020	114	78366
28/02/2020	11	22	15/04/2020	1047	59022	01/06/2020	271	78637
29/02/2020	7	29	16/04/2020	968	59990	02/06/2020	356	78993
01/03/2020	26	55	17/04/2020	973	60963	03/06/2020	405	79398
02/03/2020	46	101	18/04/2020	558	61521	04/06/2020	314	79712
03/03/2020	47	148	19/04/2020	241	61762	05/06/2020	335	80047
04/03/2020	64	212	20/04/2020	781	62543	06/06/2020	166	80213
05/03/2020	117	329	21/04/2020	800	63343	07/06/2020	55	80268
06/03/2020	206	535	22/04/2020	871	64214	08/06/2020	211	80479
07/03/2020	234	769	23/04/2020	605	64819	09/06/2020	244	80723
08/03/2020	276	1045	24/04/2020	741	65560	10/06/2020	242	80965
09/03/2020	525	1570	25/04/2020	314	65874	11/06/2020	268	81233
10/03/2020	730	2300	26/04/2020	159	66033	12/06/2020	318	81551
11/03/2020	774	3074	27/04/2020	796	66829	13/06/2020	90	81641
12/03/2020	821	3895	28/04/2020	741	67570	14/06/2020	37	81678
13/03/2020	991	4886	29/04/2020	646	68216	15/06/2020	254	81932
14/03/2020	931	5817	30/04/2020	527	68743	16/06/2020	255	82187
15/03/2020	834	6651	01/05/2020	251	68994	17/06/2020	246	82433
16/03/2020	1298	7949	02/05/2020	171	69165	18/06/2020	263	82696
17/03/2020	1997	9946	03/05/2020	167	69332	19/06/2020	318	83014
18/03/2020	1804	11750	04/05/2020	605	69937	20/06/2020	90	83104
19/03/2020	2091	13841	05/05/2020	590	70527	21/06/2020	53	83157
20/03/2020	2397	16238	06/05/2020	526	71053	22/06/2020	120	83277
21/03/2020	1712	17950	07/05/2020	469	71522	23/06/2020	211	83488
22/03/2020	1536	19486	08/05/2020	450	71972	24/06/2020	224	83712
23/03/2020	2779	22265	09/05/2020	139	72111	25/06/2020	230	83942
24/03/2020	2979	25244	10/05/2020	100	72211	26/06/2020	235	84177
25/03/2020	3062	28306	11/05/2020	461	72672	27/06/2020	78	84255
26/03/2020	3477	31783	12/05/2020	453	73125	28/06/2020	38	84293
27/03/2020	2468	34251	13/05/2020	448	73573	29/06/2020	128	84421
28/03/2020	1065	35316	14/05/2020	489	74062	30/06/2020	207	84628
29/03/2020	899	36215	15/05/2020	291	74353	01/07/2020	153	84781
30/03/2020	2619	38834	16/05/2020	70	74423	02/07/2020	172	84953
31/03/2020	1901	40735	17/05/2020	81	74504	03/07/2020	216	85169
01/04/2020	1876	42611	18/05/2020	357	74861	04/07/2020	61	85230
02/04/2020	1907	44518	19/05/2020	391	75252	05/07/2020	38	85268
03/04/2020	1840	46358	20/05/2020	405	75657	06/07/2020	109	85377
04/04/2020	933	47291	21/05/2020	291	75948	07/07/2020	184	85561
05/04/2020	561	47852	22/05/2020	355	76303	08/07/2020	151	85712
06/04/2020	1685	49537	23/05/2020	99	76402	09/07/2020	158	85870
07/04/2020	1516	51053	24/05/2020	56	76458	10/07/2020	255	86125
08/04/2020	1539	52592	25/05/2020	253	76711	11/07/2020	72	86197
09/04/2020	1037	53629	26/05/2020	381	77092	12/07/2020	46	86243
10/04/2020	955	54584	27/05/2020	349	77441	13/07/2020	136	86379
11/04/2020	591	55175	28/05/2020	333	77774	14/07/2020	271	86650

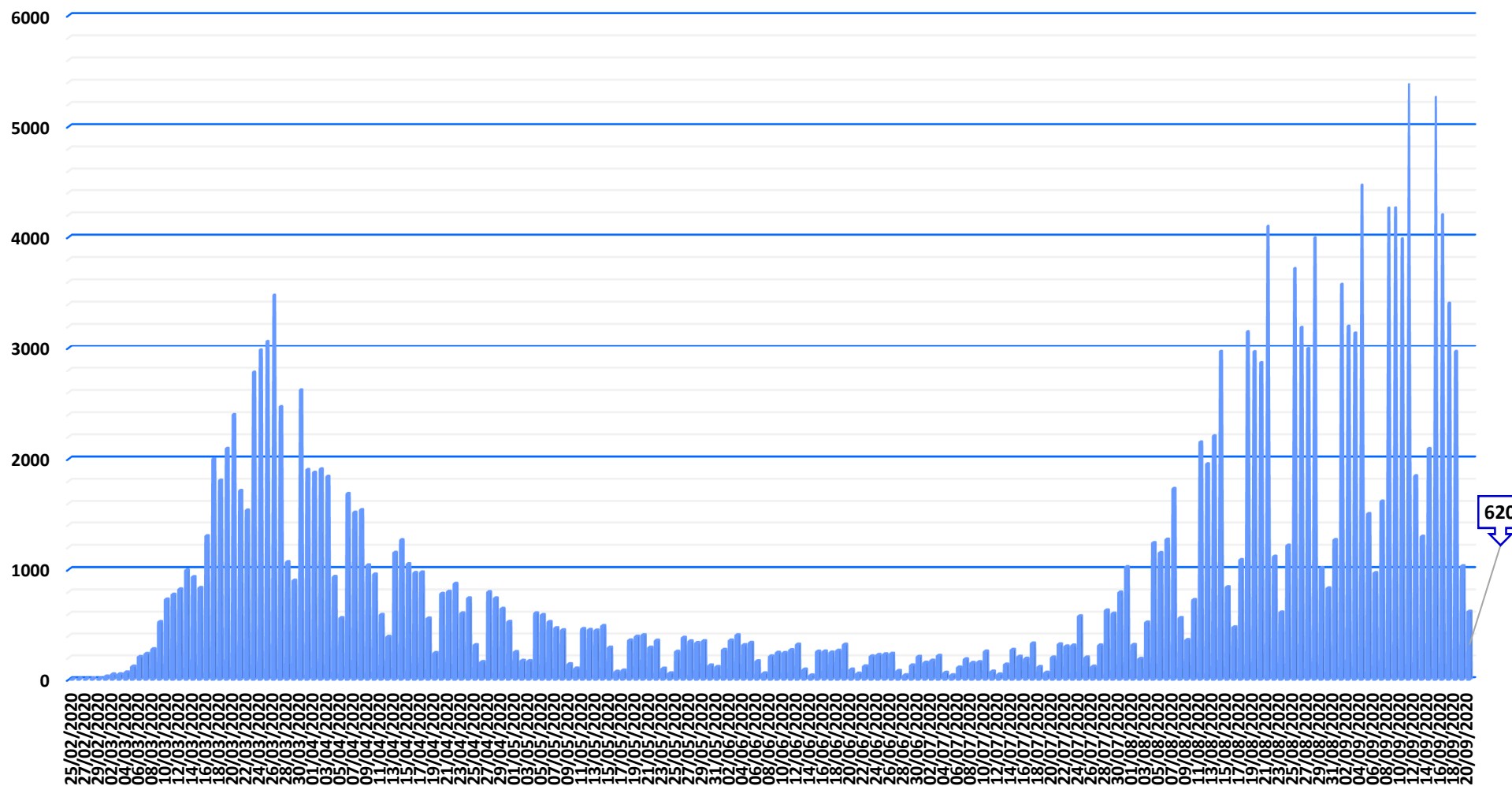
## Casos positivos de Covid-19 confirmados por PCR

La Comunidad de Madrid consolida diariamente la serie de casos confirmados por PCR, asignando a los casos nuevos notificados la fecha en la que se toma la muestra. Se realiza una actualización diaria de la serie de casos que se adjunta.

Fecha Notificación	Total Diario	Total Acumulado	Fecha Notificación	Total Diario	Total Acumulado
15/07/2020	208	86858	31/08/2020	1263	145670
16/07/2020	189	87047	01/09/2020	3575	149245
17/07/2020	329	87376	02/09/2020	3199	152444
18/07/2020	114	87490	03/09/2020	3138	155582
19/07/2020	61	87551	04/09/2020	4465	160047
20/07/2020	201	87752	05/09/2020	1504	161551
21/07/2020	321	88073	06/09/2020	967	162518
22/07/2020	302	88375	07/09/2020	1616	164134
23/07/2020	310	88685	08/09/2020	4258	168392
24/07/2020	578	89263	09/09/2020	4260	172652
25/07/2020	201	89464	10/09/2020	3983	176635
26/07/2020	117	89581	11/09/2020	5386	182021
27/07/2020	311	89892	12/09/2020	1845	183866
28/07/2020	631	90523	13/09/2020	1293	185159
29/07/2020	602	91125	14/09/2020	2090	187249
30/07/2020	793	91918	15/09/2020	5262	192511
31/07/2020	1021	92939	16/09/2020	4199	196710
01/08/2020	316	93255	17/09/2020	3405	200115
02/08/2020	188	93443	18/09/2020	2966	203081
03/08/2020	521	93964	19/09/2020	1029	204110
04/08/2020	1236	95200	20/09/2020	620	204730
05/08/2020	1147	96347			
06/08/2020	1267	97614			
07/08/2020	1730	99344			
08/08/2020	562	99906			
09/08/2020	360	100266			
10/08/2020	726	100992			
11/08/2020	2149	103141			
12/08/2020	1952	105093			
13/08/2020	2205	107298			
14/08/2020	2966	110264			
15/08/2020	841	111105			
16/08/2020	477	111582			
17/08/2020	1084	112666			
18/08/2020	3149	115815			
19/08/2020	2963	118778			
20/08/2020	2865	121643			
21/08/2020	4095	125738			
22/08/2020	1114	126852			
23/08/2020	613	127465			
24/08/2020	1213	128678			
25/08/2020	3716	132394			
26/08/2020	3188	135582			
27/08/2020	2992	138574			
28/08/2020	3992	142566			
29/08/2020	1011	143577			
30/08/2020	830	144407			



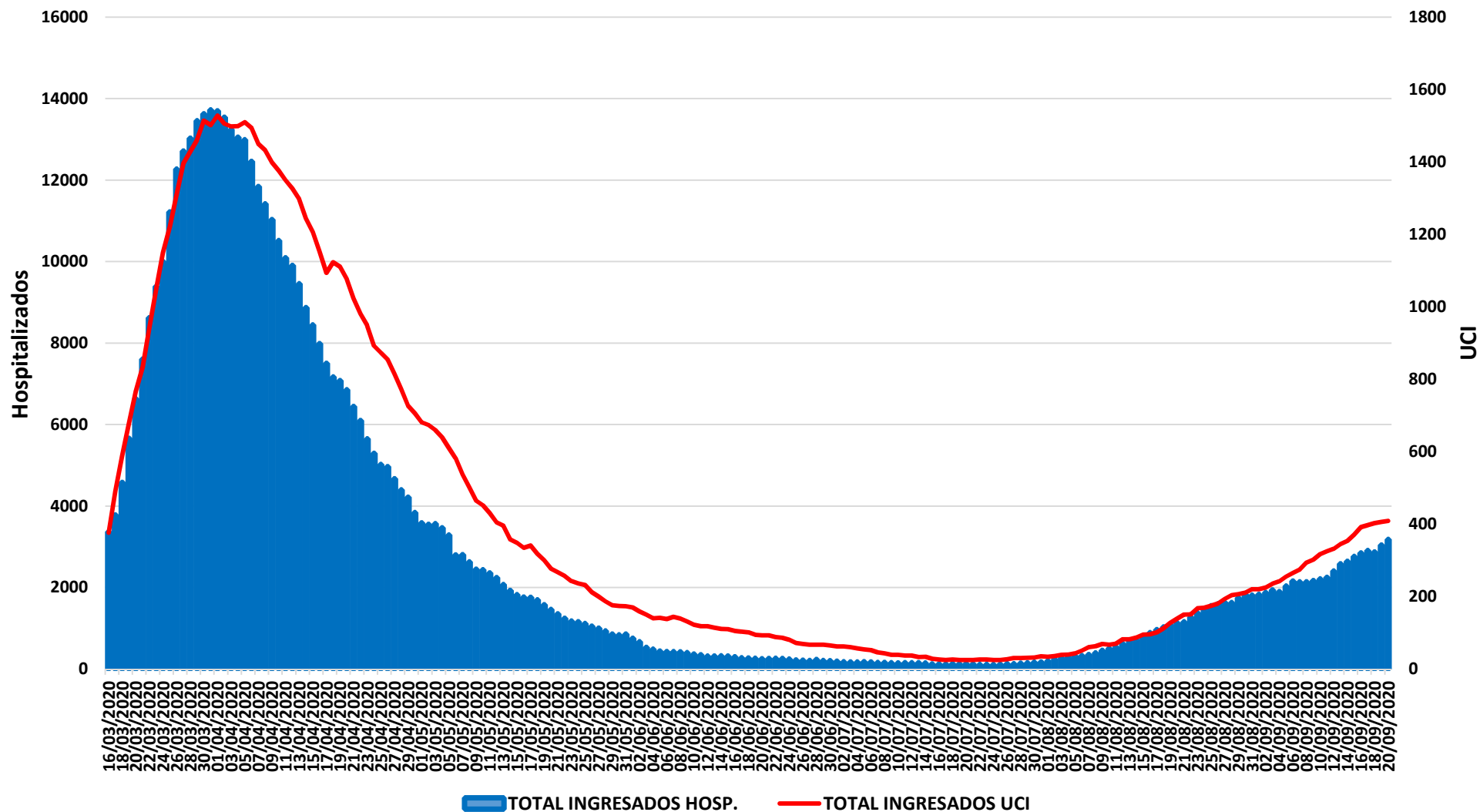
## Evolución casos positivos de Covid-19 notificados por PCR



Fuente: Dirección General de Salud Pública.



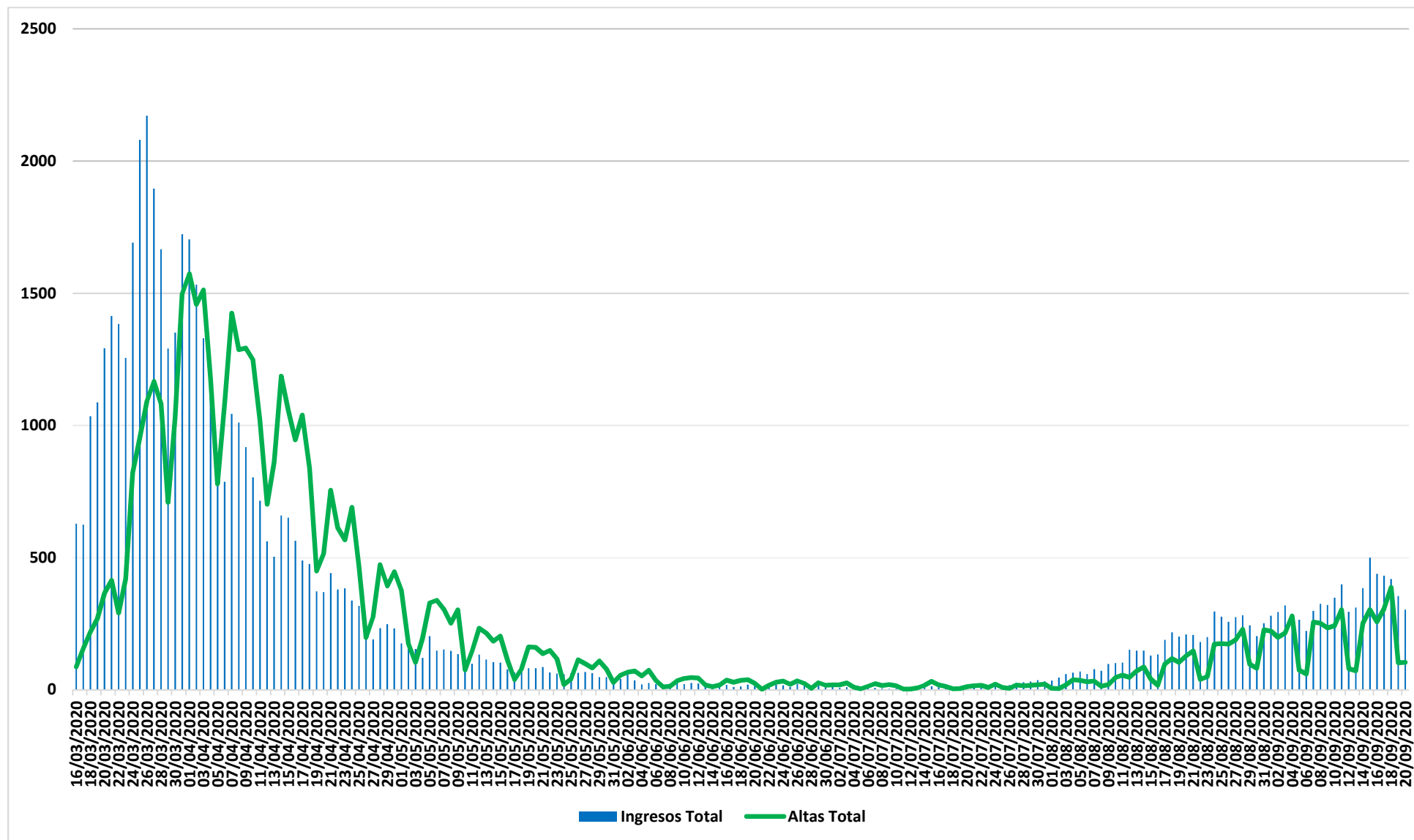
### Evolución casos hospitalizados y UCI



Fuente: SERMAS y hospitales privados.



## Evolución ingresos y altas

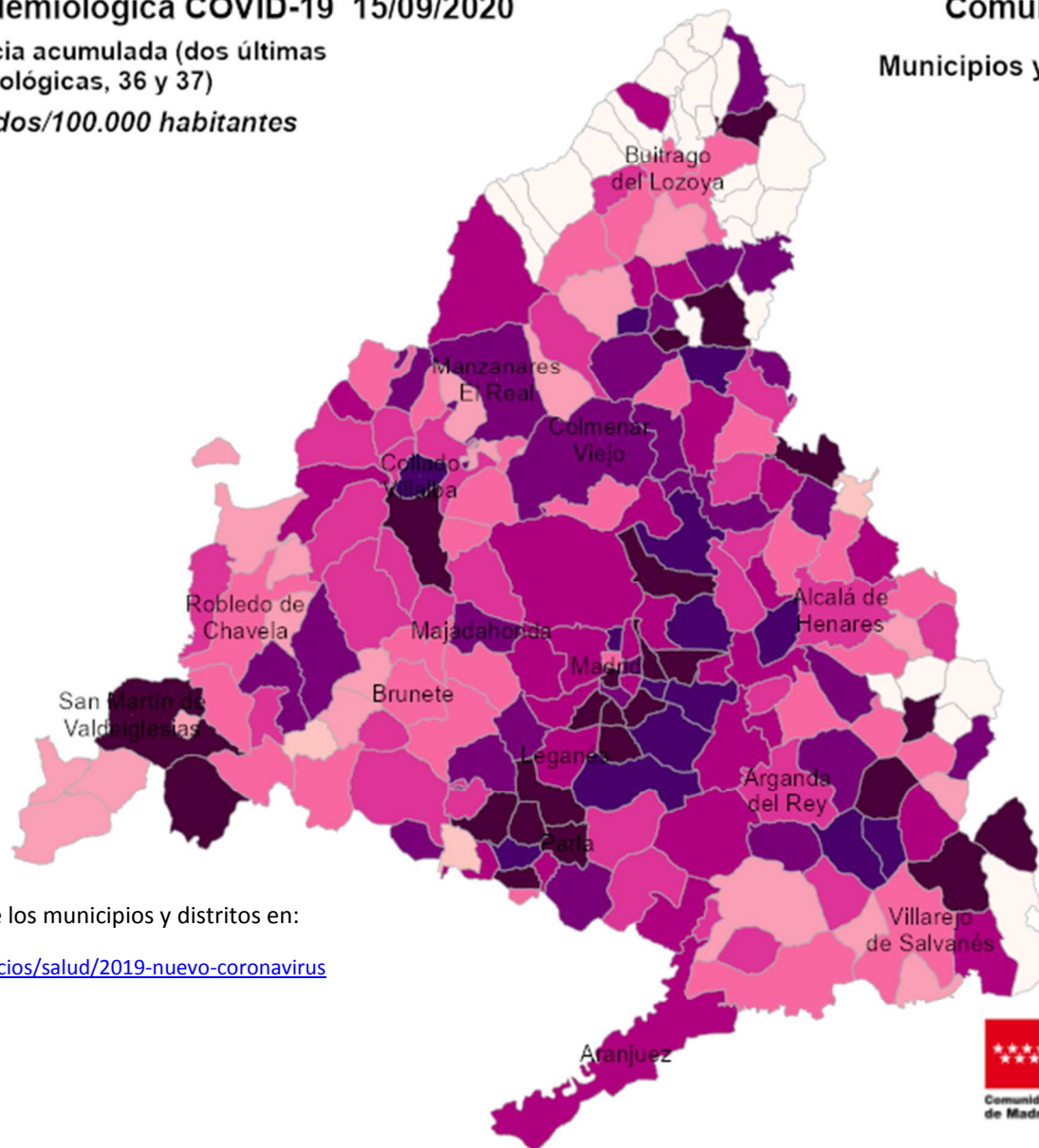





### Situación epidemiológica COVID-19 15/09/2020

Tasas de incidencia acumulada (dos últimas semanas epidemiológicas, 36 y 37)

Casos confirmados/100.000 habitantes



Comunidad de Madrid  
Municipios y Distritos (Madrid)

Consulta toda la información sobre los municipios y distritos en:

<https://www.comunidad.madrid/servicios/salud/2019-nuevo-coronavirus>

10 Km





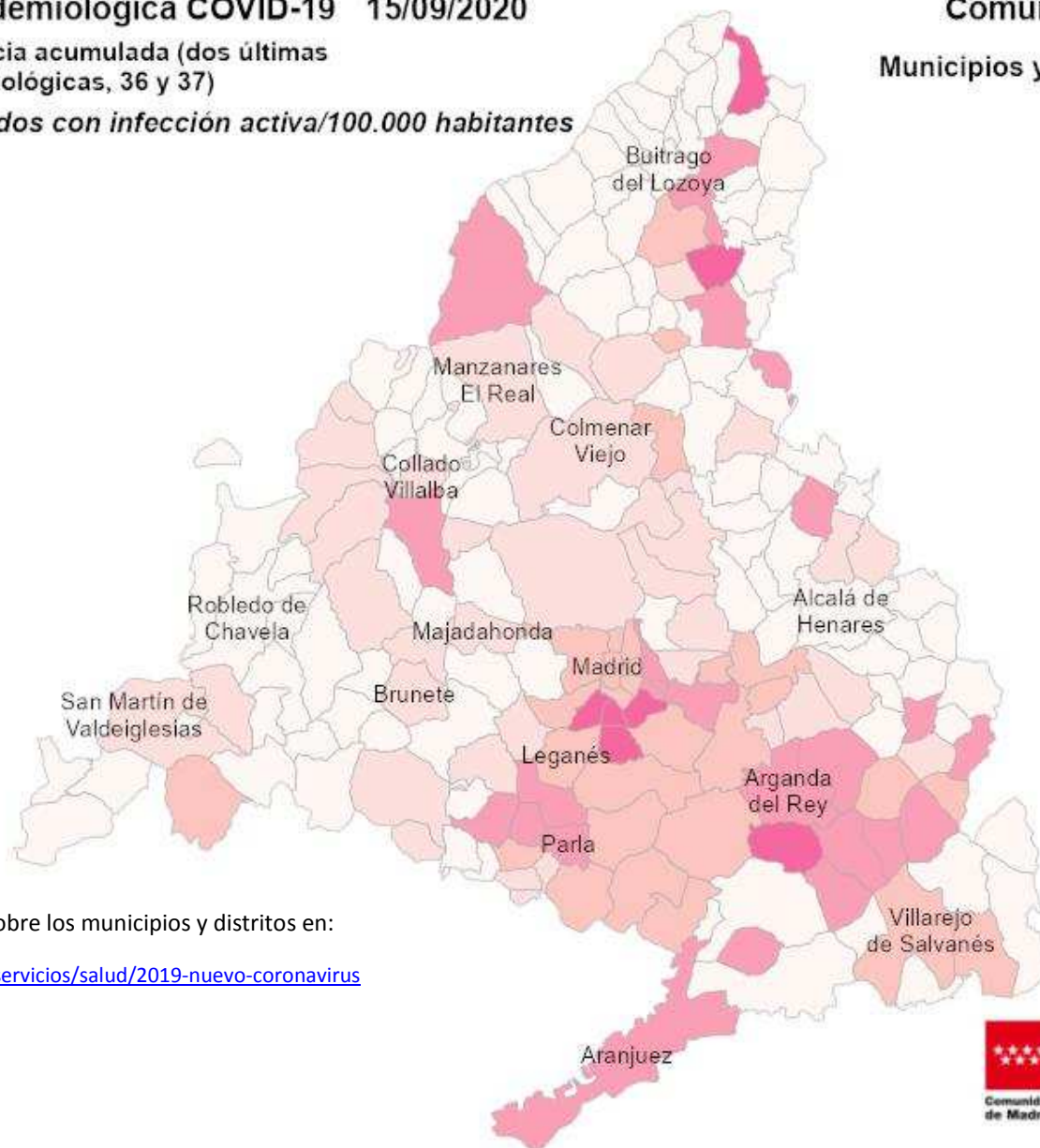
### Situación epidemiológica COVID-19 15/09/2020

Tasas de incidencia acumulada (dos últimas semanas epidemiológicas, 36 y 37)

Casos confirmados con infección activa/100.000 habitantes

Comunidad de Madrid

Municipios y Distritos (Madrid)



Consulta toda la información sobre los municipios y distritos en:

<https://www.comunidad.madrid/servicios/salud/2019-nuevo-coronavirus>

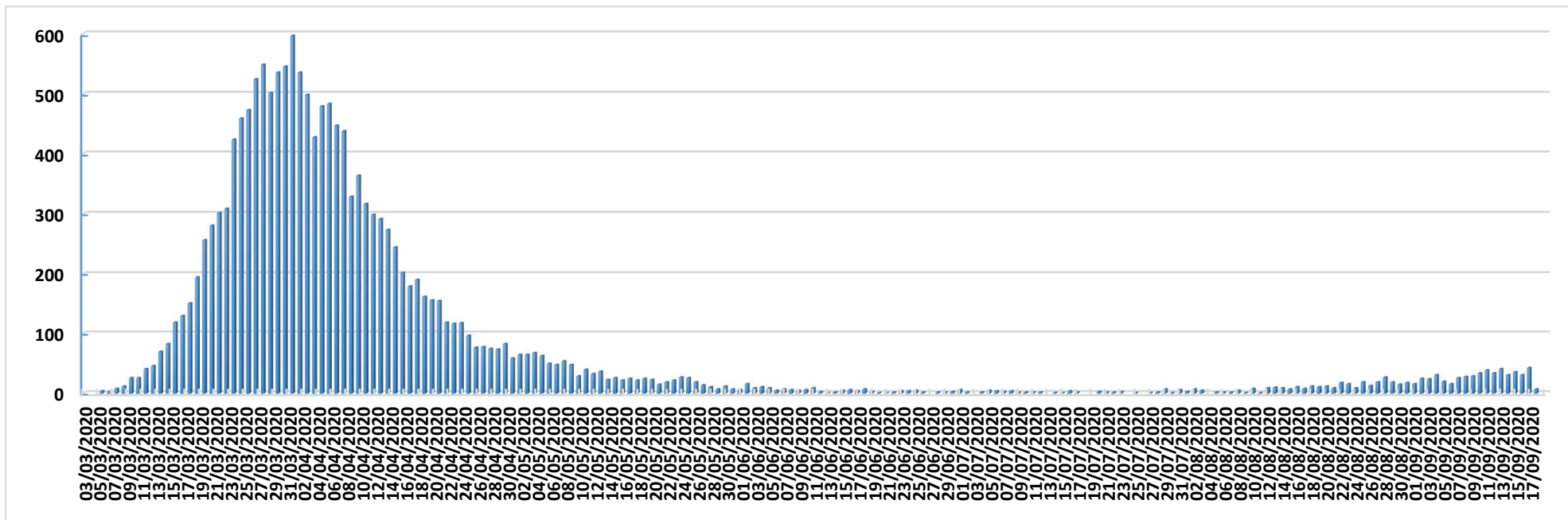
10 Km








### Evolución fallecidos



Datos Sanidad Mortuoria *	
Hospitales	10.159
Domicilios	993
Centros sociosanitarios	4.853
Otros lugares	30
<b>Total</b>	<b>16.035</b>

\*Fallecidos con sospecha o con confirmación de Covid-19 según certificado de defunción.



### Fallecidos según edad y sexo

Edad	Mujeres	Hombres	Total
0-9	1	7	8
10-19	2	1	3
20-29	5	5	10
30-39	17	16	33
40-49	42	86	128
50-59	135	317	452
60-69	333	813	1.146
70-79	979	1.952	2.931
80-89	2.925	3.313	6.238
90>	3.083	1.717	4.800
Edad no confirmada*	134	152	286
<b>Total general</b>	<b>7.656</b>	<b>8.379</b>	<b>16.035</b>

\*Sin fecha de nacimiento en el certificado de defunción

