



DATOS COVID-19 COMUNIDAD DE MADRID

18/09/2020.
(Datos cierre día anterior)

POSITIVOS PCR

5.104

(casos nuevos notificados incorporados)

1.212

(casos nuevos notificados de las últimas 24h)

191.930

(acumulados)

Fallecidos Hospitales

33

(en el día)

9.898

(acumulado)

Datos sanidad mortuoria.

Fallecidos*

4.850. Centros
socio-sanitarios

10.117. Hospitales

988. Domicilios.

30. otros lugares

15.985. (Total)

Pacientes Hospitalizados

2.907

(ingresados en
el día)

53.886
(acumulados)

Pacientes en UCI

397

(ingresados en
el día)

4.655
(acumulados)

Atención domiciliaria por Atención primaria

10.950

(seguimiento en el
día)

395.826
(acumulados)

Altas Hospitalarias

308

(en el día)

49.735
(acumuladas)

Casos positivos de Covid-19 confirmados por PCR

La Comunidad de Madrid consolida diariamente la serie de casos confirmados por PCR, asignando a los casos nuevos notificados la fecha en la que se toma la muestra. Se realiza una actualización diaria de la serie de casos que se adjunta.

Fecha Notificación	Total Diario	Total Acumulado	Fecha Notificación	Total Diario	Total Acumulado	Fecha Notificación	Total Diario	Total Acumulado
25/02/2020	2	2	12/04/2020	379	55434	29/05/2020	333	77402
26/02/2020	5	7	13/04/2020	1139	56573	30/05/2020	124	77526
27/02/2020	4	11	14/04/2020	1251	57824	31/05/2020	112	77638
28/02/2020	11	22	15/04/2020	1038	58862	01/06/2020	256	77894
29/02/2020	7	29	16/04/2020	951	59813	02/06/2020	325	78219
01/03/2020	26	55	17/04/2020	958	60771	03/06/2020	387	78606
02/03/2020	46	101	18/04/2020	553	61324	04/06/2020	301	78907
03/03/2020	47	148	19/04/2020	238	61562	05/06/2020	300	79207
04/03/2020	64	212	20/04/2020	774	62336	06/06/2020	156	79363
05/03/2020	117	329	21/04/2020	791	63127	07/06/2020	55	79418
06/03/2020	206	535	22/04/2020	859	63986	08/06/2020	203	79621
07/03/2020	233	768	23/04/2020	591	64577	09/06/2020	231	79852
08/03/2020	276	1044	24/04/2020	727	65304	10/06/2020	227	80079
09/03/2020	524	1568	25/04/2020	309	65613	11/06/2020	250	80329
10/03/2020	724	2292	26/04/2020	157	65770	12/06/2020	301	80630
11/03/2020	772	3064	27/04/2020	780	66550	13/06/2020	87	80717
12/03/2020	820	3884	28/04/2020	724	67274	14/06/2020	35	80752
13/03/2020	988	4872	29/04/2020	628	67902	15/06/2020	235	80987
14/03/2020	929	5801	30/04/2020	515	68417	16/06/2020	227	81214
15/03/2020	833	6634	01/05/2020	234	68651	17/06/2020	230	81444
16/03/2020	1298	7932	02/05/2020	165	68816	18/06/2020	242	81686
17/03/2020	1994	9926	03/05/2020	156	68972	19/06/2020	305	81991
18/03/2020	1803	11729	04/05/2020	593	69565	20/06/2020	85	82076
19/03/2020	2088	13817	05/05/2020	566	70131	21/06/2020	50	82126
20/03/2020	2397	16214	06/05/2020	516	70647	22/06/2020	107	82233
21/03/2020	1710	17924	07/05/2020	458	71105	23/06/2020	195	82428
22/03/2020	1534	19458	08/05/2020	435	71540	24/06/2020	207	82635
23/03/2020	2778	22236	09/05/2020	131	71671	25/06/2020	209	82844
24/03/2020	2975	25211	10/05/2020	92	71763	26/06/2020	223	83067
25/03/2020	3057	28268	11/05/2020	448	72211	27/06/2020	73	83140
26/03/2020	3472	31740	12/05/2020	435	72646	28/06/2020	32	83172
27/03/2020	2465	34205	13/05/2020	428	73074	29/06/2020	120	83292
28/03/2020	1061	35266	14/05/2020	464	73538	30/06/2020	185	83477
29/03/2020	896	36162	15/05/2020	281	73819	01/07/2020	142	83619
30/03/2020	2620	38782	16/05/2020	62	73881	02/07/2020	166	83785
31/03/2020	1897	40679	17/05/2020	79	73960	03/07/2020	200	83985
01/04/2020	1876	42555	18/05/2020	343	74303	04/07/2020	57	84042
02/04/2020	1903	44458	19/05/2020	374	74677	05/07/2020	36	84078
03/04/2020	1836	46294	20/05/2020	388	75065	06/07/2020	101	84179
04/04/2020	931	47225	21/05/2020	281	75346	07/07/2020	166	84345
05/04/2020	558	47783	22/05/2020	334	75680	08/07/2020	135	84480
06/04/2020	1681	49464	23/05/2020	93	75773	09/07/2020	152	84632
07/04/2020	1513	50977	24/05/2020	52	75825	10/07/2020	229	84861
08/04/2020	1523	52500	25/05/2020	242	76067	11/07/2020	62	84923
09/04/2020	1027	53527	26/05/2020	362	76429	12/07/2020	44	84967
10/04/2020	942	54469	27/05/2020	327	76756	13/07/2020	116	85083
11/04/2020	586	55055	28/05/2020	313	77069	14/07/2020	216	85299

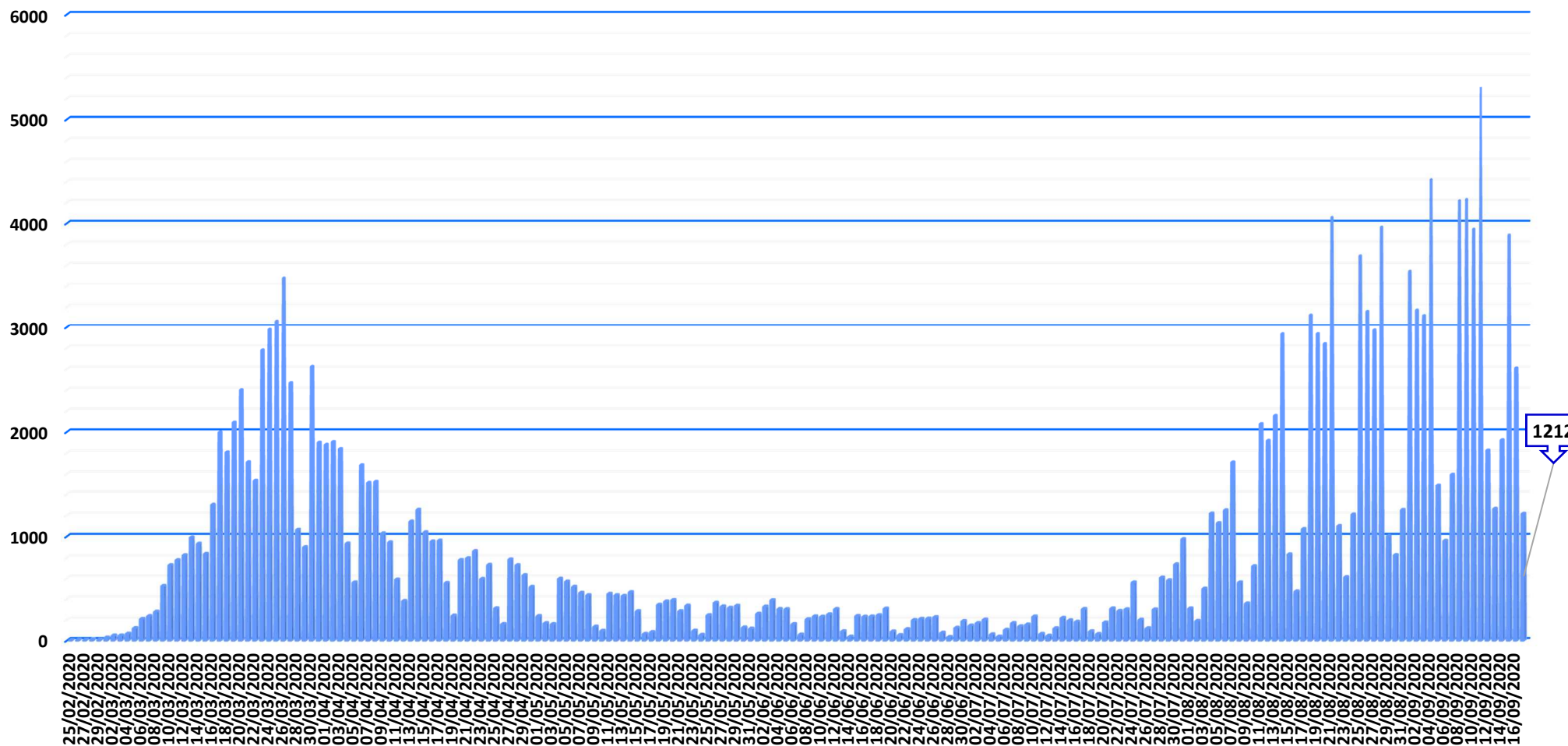
Casos positivos de Covid-19 confirmados por PCR

La Comunidad de Madrid consolida diariamente la serie de casos confirmados por PCR, asignando a los casos nuevos notificados la fecha en la que se toma la muestra. Se realiza una actualización diaria de la serie de casos que se adjunta.

Fecha Notificación	Total Diario	Total Acumulado	Fecha Notificación	Total Diario	Total Acumulado
15/07/2020	192	85491	31/08/2020	1250	143278
16/07/2020	179	85670	01/09/2020	3537	146815
17/07/2020	302	85972	02/09/2020	3165	149980
18/07/2020	86	86058	03/09/2020	3112	153092
19/07/2020	61	86119	04/09/2020	4415	157507
20/07/2020	172	86291	05/09/2020	1487	158994
21/07/2020	307	86598	06/09/2020	957	159951
22/07/2020	283	86881	07/09/2020	1591	161542
23/07/2020	299	87180	08/09/2020	4213	165755
24/07/2020	558	87738	09/09/2020	4226	169981
25/07/2020	198	87936	10/09/2020	3941	173922
26/07/2020	116	88052	11/09/2020	5304	179226
27/07/2020	298	88350	12/09/2020	1822	181048
28/07/2020	604	88954	13/09/2020	1260	182308
29/07/2020	578	89532	14/09/2020	1920	184228
30/07/2020	732	90264	15/09/2020	3885	188113
31/07/2020	972	91236	16/09/2020	2605	190718
01/08/2020	307	91543	17/09/2020	1212	191930
02/08/2020	187	91730			
03/08/2020	498	92228			
04/08/2020	1215	93443			
05/08/2020	1124	94567			
06/08/2020	1246	95813			
07/08/2020	1708	97521			
08/08/2020	558	98079			
09/08/2020	355	98434			
10/08/2020	714	99148			
11/08/2020	2074	101222			
12/08/2020	1914	103136			
13/08/2020	2152	105288			
14/08/2020	2932	108220			
15/08/2020	828	109048			
16/08/2020	471	109519			
17/08/2020	1068	110587			
18/08/2020	3117	113704			
19/08/2020	2933	116637			
20/08/2020	2838	119475			
21/08/2020	4054	123529			
22/08/2020	1096	124625			
23/08/2020	608	125233			
24/08/2020	1205	126438			
25/08/2020	3686	130124			
26/08/2020	3152	133276			
27/08/2020	2969	136245			
28/08/2020	3961	140206			
29/08/2020	1001	141207			
30/08/2020	821	142028			



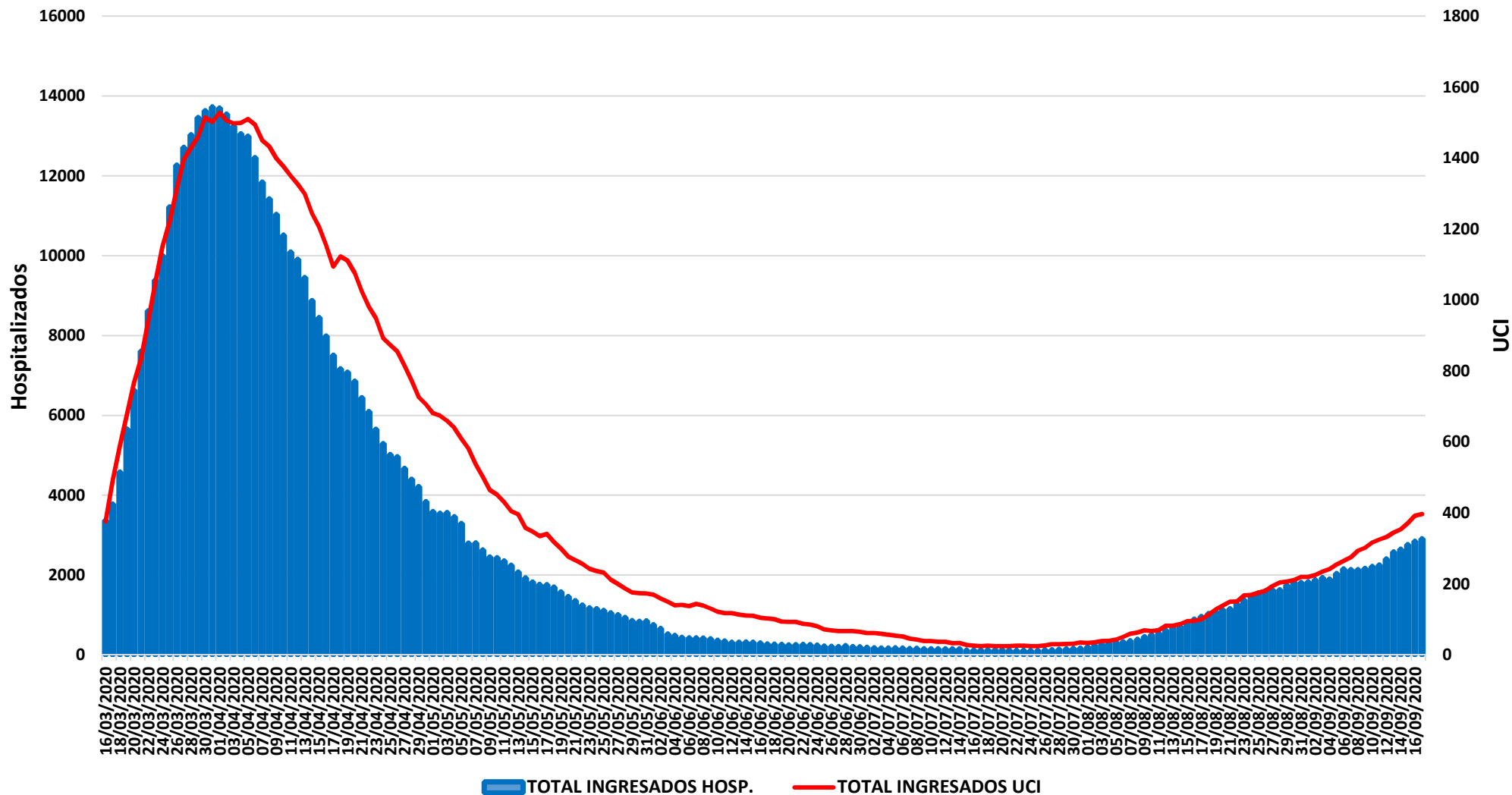
Evolución casos positivos de Covid-19 notificados por PCR



Fuente: Dirección General de Salud Pública.



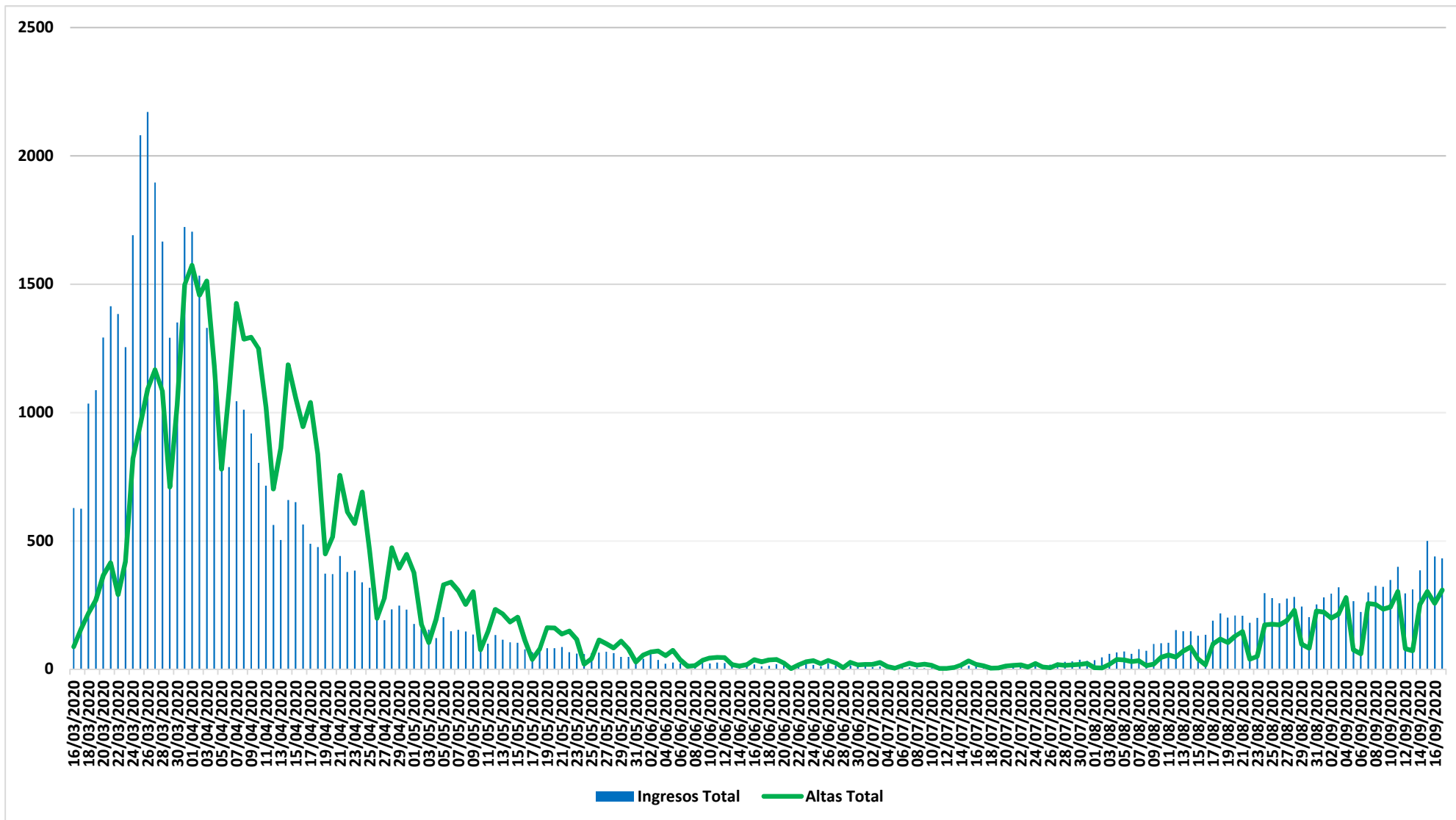
Evolución casos hospitalizados y UCI



Fuente: SERMAS y hospitales privados.



Evolución ingresos y altas



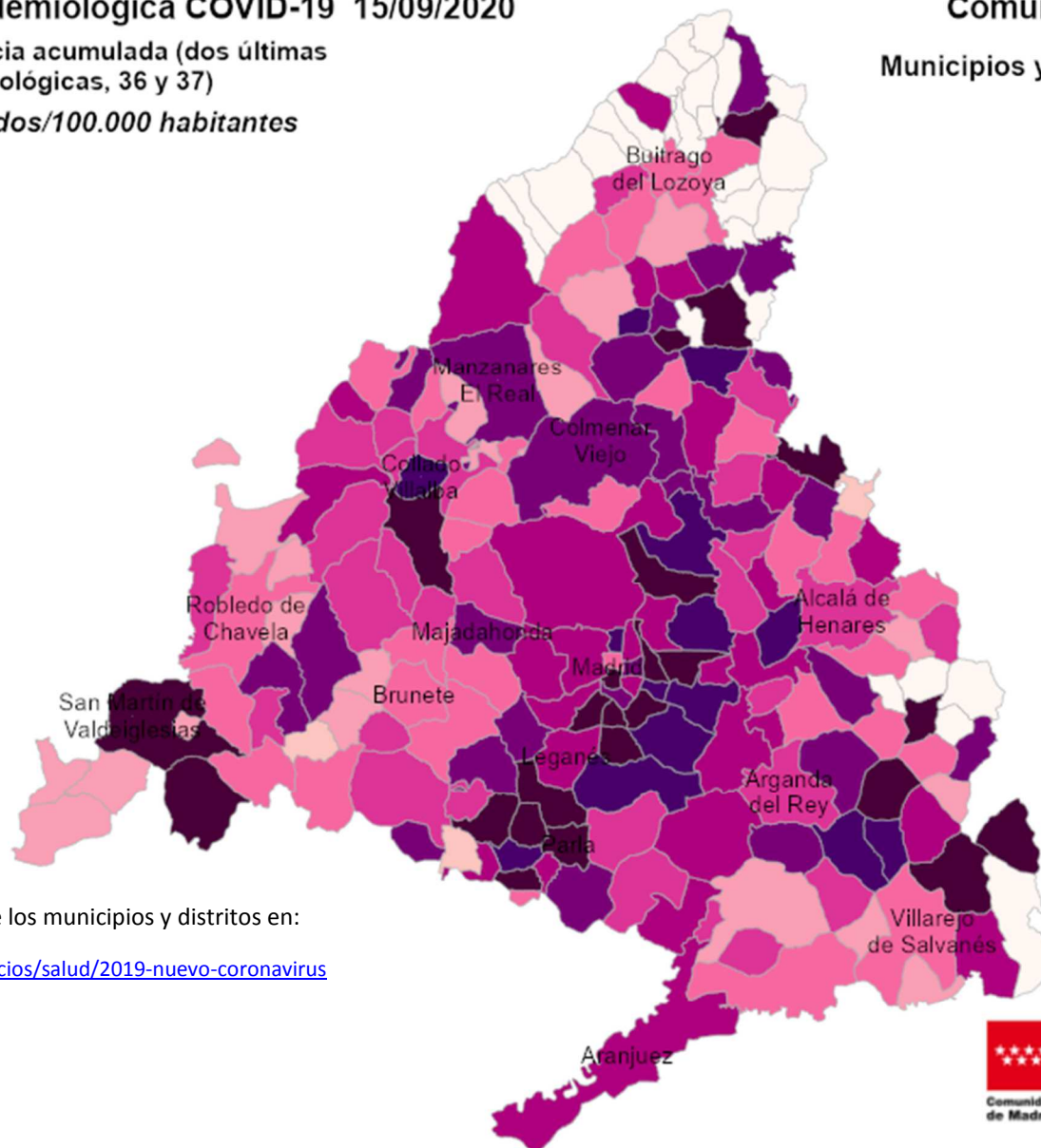

Fuente: SERMAS y hospitales privados.



Situación epidemiológica COVID-19 15/09/2020

Tasas de incidencia acumulada (dos últimas semanas epidemiológicas, 36 y 37)

Casos confirmados/100.000 habitantes



Comunidad de Madrid
Municipios y Distritos (Madrid)

Consulta toda la información sobre los municipios y distritos en:

<https://www.comunidad.madrid/servicios/salud/2019-nuevo-coronavirus>

10 Km





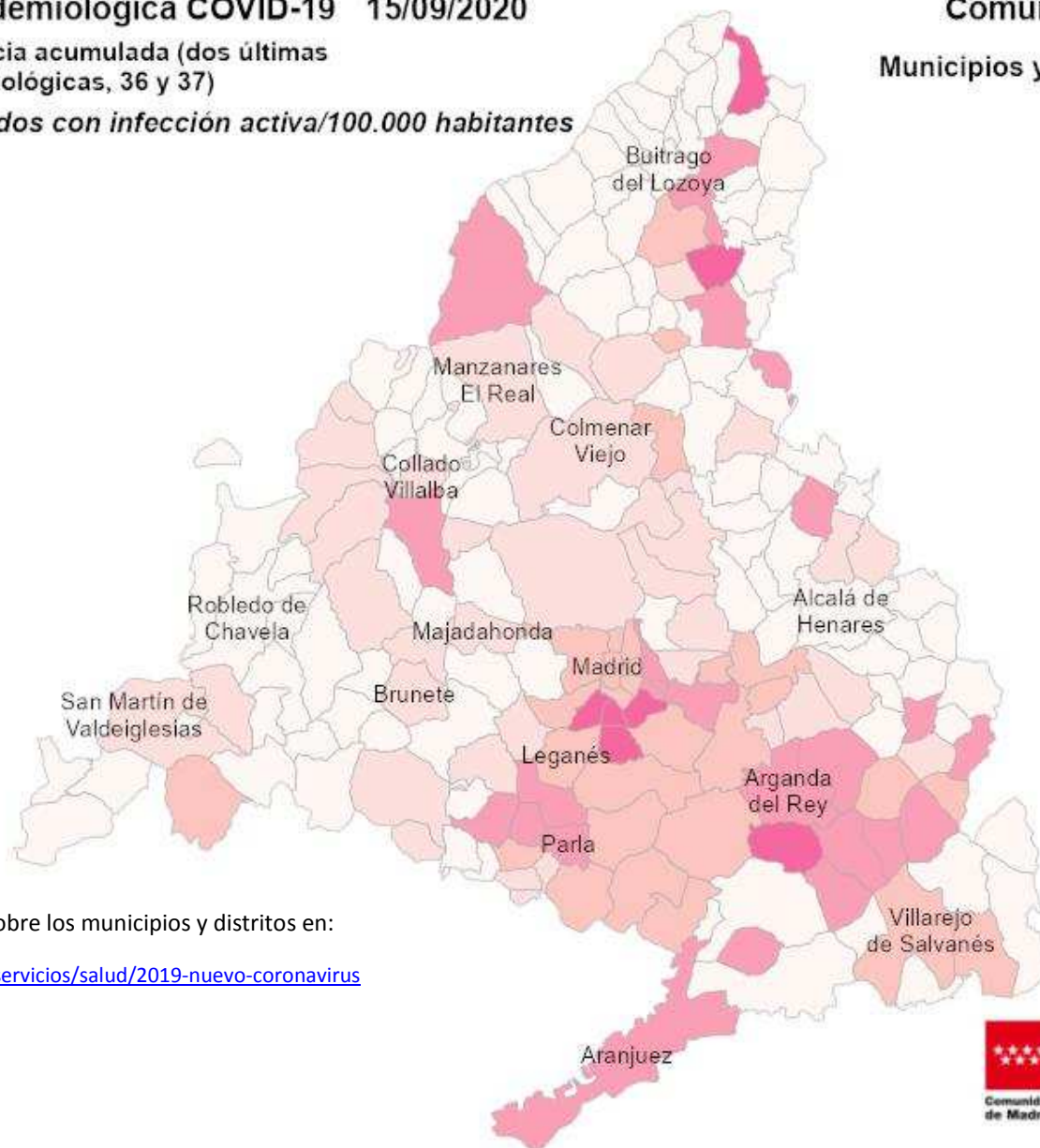
Situación epidemiológica COVID-19 15/09/2020

Tasas de incidencia acumulada (dos últimas semanas epidemiológicas, 36 y 37)

Casos confirmados con infección activa/100.000 habitantes

Comunidad de Madrid

Municipios y Distritos (Madrid)




Consulta toda la información sobre los municipios y distritos en:

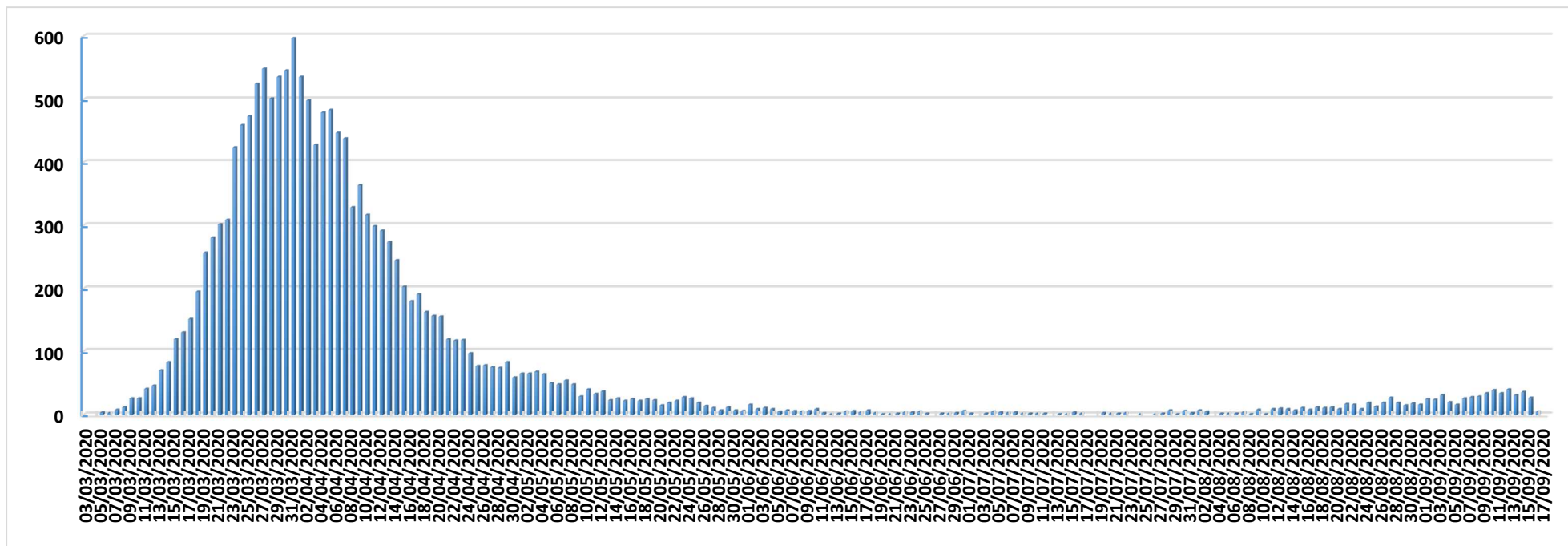
<https://www.comunidad.madrid/servicios/salud/2019-nuevo-coronavirus>

10 Km






Evolución fallecidos



Datos Sanidad Mortuoria *	
Hospitales	10.117
Domicilios	988
Centros sociosanitarios	4.850
Otros lugares	30
Total	15.985

*Fallecidos con sospecha o con confirmación de Covid-19 según certificado de defunción.



Fallecidos según edad y sexo

Edad	Mujeres	Hombres	Total
0-9	1	7	8
10-19	2	1	3
20-29	5	5	10
30-39	17	16	33
40-49	40	84	124
50-59	134	315	449
60-69	333	811	1.144
70-79	978	1.945	2.923
80-89	2.917	3.301	6.218
90>	3.075	1.712	4.787
Edad no confirmada*	134	152	286
Total general	7.636	8.349	15.985

*Sin fecha de nacimiento en el certificado de defunción

