



DATOS COVID-19 COMUNIDAD DE MADRID

17/09/2020.
(Datos cierre día anterior)

POSITIVOS PCR

4902

(casos nuevos notificados incorporados)

1301

(casos nuevos notificados de las últimas 24h)

186.826

(acumulados)

Fallecidos
Hospitales

30

(en el día)

9.865

(acumulado)

Datos sanidad
mortuoria.

Fallecidos*

4.846. Centros
socio-sanitarios

10.058. Hospitales

987. Domicilios.

29. otros lugares

15.920. (Total)

Pacientes
Hospitalizados

2.850

(ingresados en
el día)

53.479

(acumulados)

Pacientes en
UCI

392

(ingresados en
el día)

4.630

(acumulados)

Atención
domiciliaria por
Atención primaria

10.910

(seguimiento en el
día)

391.761

(acumulados)

Altas
Hospitalarias

257

(en el día)

49.427

(acumuladas)

Casos positivos de Covid-19 confirmados por PCR

La Comunidad de Madrid consolida diariamente la serie de casos confirmados por PCR, asignando a los casos nuevos notificados la fecha en la que se toma la muestra. Se realiza una actualización diaria de la serie de casos que se adjunta.

Fecha Notificación	Total Diario	Total Acumulado	Fecha Notificación	Total Diario	Total Acumulado	Fecha Notificación	Total Diario	Total Acumulado
25/02/2020	2	2	12/04/2020	377	55399	29/05/2020	325	77189
26/02/2020	5	7	13/04/2020	1139	56538	30/05/2020	120	77309
27/02/2020	4	11	14/04/2020	1248	57786	31/05/2020	110	77419
28/02/2020	11	22	15/04/2020	1037	58823	01/06/2020	247	77666
29/02/2020	7	29	16/04/2020	950	59773	02/06/2020	319	77985
01/03/2020	26	55	17/04/2020	952	60725	03/06/2020	374	78359
02/03/2020	46	101	18/04/2020	552	61277	04/06/2020	294	78653
03/03/2020	47	148	19/04/2020	237	61514	05/06/2020	295	78948
04/03/2020	64	212	20/04/2020	771	62285	06/06/2020	154	79102
05/03/2020	117	329	21/04/2020	787	63072	07/06/2020	53	79155
06/03/2020	206	535	22/04/2020	853	63925	08/06/2020	202	79357
07/03/2020	233	768	23/04/2020	589	64514	09/06/2020	227	79584
08/03/2020	276	1044	24/04/2020	726	65240	10/06/2020	221	79805
09/03/2020	524	1568	25/04/2020	306	65546	11/06/2020	246	80051
10/03/2020	722	2290	26/04/2020	157	65703	12/06/2020	295	80346
11/03/2020	771	3061	27/04/2020	771	66474	13/06/2020	85	80431
12/03/2020	819	3880	28/04/2020	722	67196	14/06/2020	34	80465
13/03/2020	987	4867	29/04/2020	623	67819	15/06/2020	234	80699
14/03/2020	927	5794	30/04/2020	512	68331	16/06/2020	223	80922
15/03/2020	832	6626	01/05/2020	232	68563	17/06/2020	224	81146
16/03/2020	1297	7923	02/05/2020	164	68727	18/06/2020	240	81386
17/03/2020	1995	9918	03/05/2020	156	68883	19/06/2020	302	81688
18/03/2020	1802	11720	04/05/2020	591	69474	20/06/2020	85	81773
19/03/2020	2086	13806	05/05/2020	562	70036	21/06/2020	50	81823
20/03/2020	2398	16204	06/05/2020	511	70547	22/06/2020	102	81925
21/03/2020	1710	17914	07/05/2020	454	71001	23/06/2020	193	82118
22/03/2020	1534	19448	08/05/2020	431	71432	24/06/2020	204	82322
23/03/2020	2777	22225	09/05/2020	128	71560	25/06/2020	207	82529
24/03/2020	2974	25199	10/05/2020	90	71650	26/06/2020	214	82743
25/03/2020	3055	28254	11/05/2020	445	72095	27/06/2020	72	82815
26/03/2020	3471	31725	12/05/2020	431	72526	28/06/2020	32	82847
27/03/2020	2465	34190	13/05/2020	419	72945	29/06/2020	117	82964
28/03/2020	1061	35251	14/05/2020	459	73404	30/06/2020	182	83146
29/03/2020	896	36147	15/05/2020	278	73682	01/07/2020	136	83282
30/03/2020	2619	38766	16/05/2020	61	73743	02/07/2020	157	83439
31/03/2020	1894	40660	17/05/2020	79	73822	03/07/2020	192	83631
01/04/2020	1874	42534	18/05/2020	340	74162	04/07/2020	55	83686
02/04/2020	1902	44436	19/05/2020	366	74528	05/07/2020	36	83722
03/04/2020	1835	46271	20/05/2020	375	74903	06/07/2020	97	83819
04/04/2020	931	47202	21/05/2020	279	75182	07/07/2020	162	83981
05/04/2020	557	47759	22/05/2020	321	75503	08/07/2020	130	84111
06/04/2020	1681	49440	23/05/2020	90	75593	09/07/2020	148	84259
07/04/2020	1513	50953	24/05/2020	51	75644	10/07/2020	222	84481
08/04/2020	1520	52473	25/05/2020	238	75882	11/07/2020	60	84541
09/04/2020	1023	53496	26/05/2020	353	76235	12/07/2020	43	84584
10/04/2020	941	54437	27/05/2020	321	76556	13/07/2020	114	84698
11/04/2020	585	55022	28/05/2020	308	76864	14/07/2020	208	84906

Casos positivos de Covid-19 confirmados por PCR

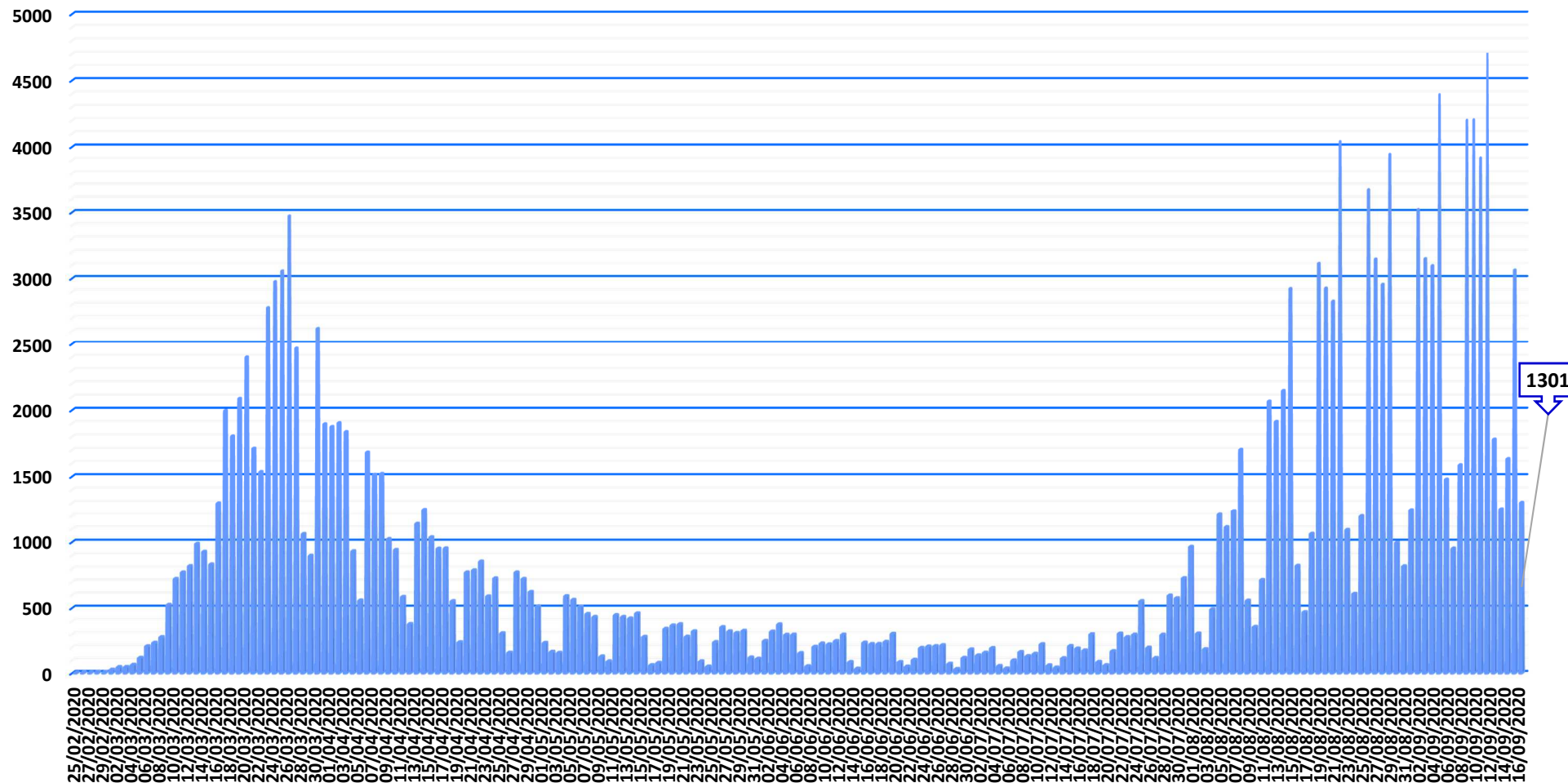
La Comunidad de Madrid consolida diariamente la serie de casos confirmados por PCR, asignando a los casos nuevos notificados la fecha en la que se toma la muestra. Se realiza una actualización diaria de la serie de casos que se adjunta.

Fecha Notificación	Total Diario	Total Acumulado
15/07/2020	189	85095
16/07/2020	174	85269
17/07/2020	298	85567
18/07/2020	86	85653
19/07/2020	61	85714
20/07/2020	169	85883
21/07/2020	304	86187
22/07/2020	276	86463
23/07/2020	295	86758
24/07/2020	552	87310
25/07/2020	195	87505
26/07/2020	116	87621
27/07/2020	295	87916
28/07/2020	595	88511
29/07/2020	575	89086
30/07/2020	728	89814
31/07/2020	964	90778
01/08/2020	304	91082
02/08/2020	184	91266
03/08/2020	490	91756
04/08/2020	1209	92965
05/08/2020	1113	94078
06/08/2020	1238	95316
07/08/2020	1701	97017
08/08/2020	556	97573
09/08/2020	355	97928
10/08/2020	714	98642
11/08/2020	2065	100707
12/08/2020	1912	102619
13/08/2020	2145	104764
14/08/2020	2922	107686
15/08/2020	821	108507
16/08/2020	468	108975
17/08/2020	1063	110038
18/08/2020	3112	113150
19/08/2020	2925	116075
20/08/2020	2826	118901
21/08/2020	4039	122940
22/08/2020	1092	124032
23/08/2020	608	124640
24/08/2020	1196	125836
25/08/2020	3670	129506
26/08/2020	3145	132651
27/08/2020	2954	135605
28/08/2020	3943	139548
29/08/2020	996	140544
30/08/2020	817	141361

Fecha Notificación	Total Diario	Total Acumulado
31/08/2020	1245	142606
01/09/2020	3519	146125
02/09/2020	3148	149273
03/09/2020	3095	152368
04/09/2020	4393	156761
05/09/2020	1477	158238
06/09/2020	951	159189
07/09/2020	1585	160774
08/09/2020	4200	164974
09/09/2020	4204	169178
10/09/2020	3916	173094
11/09/2020	4706	177800
12/09/2020	1779	179579
13/09/2020	1252	180831
14/09/2020	1632	182463
15/09/2020	3062	185525
16/09/2020	1301	186826



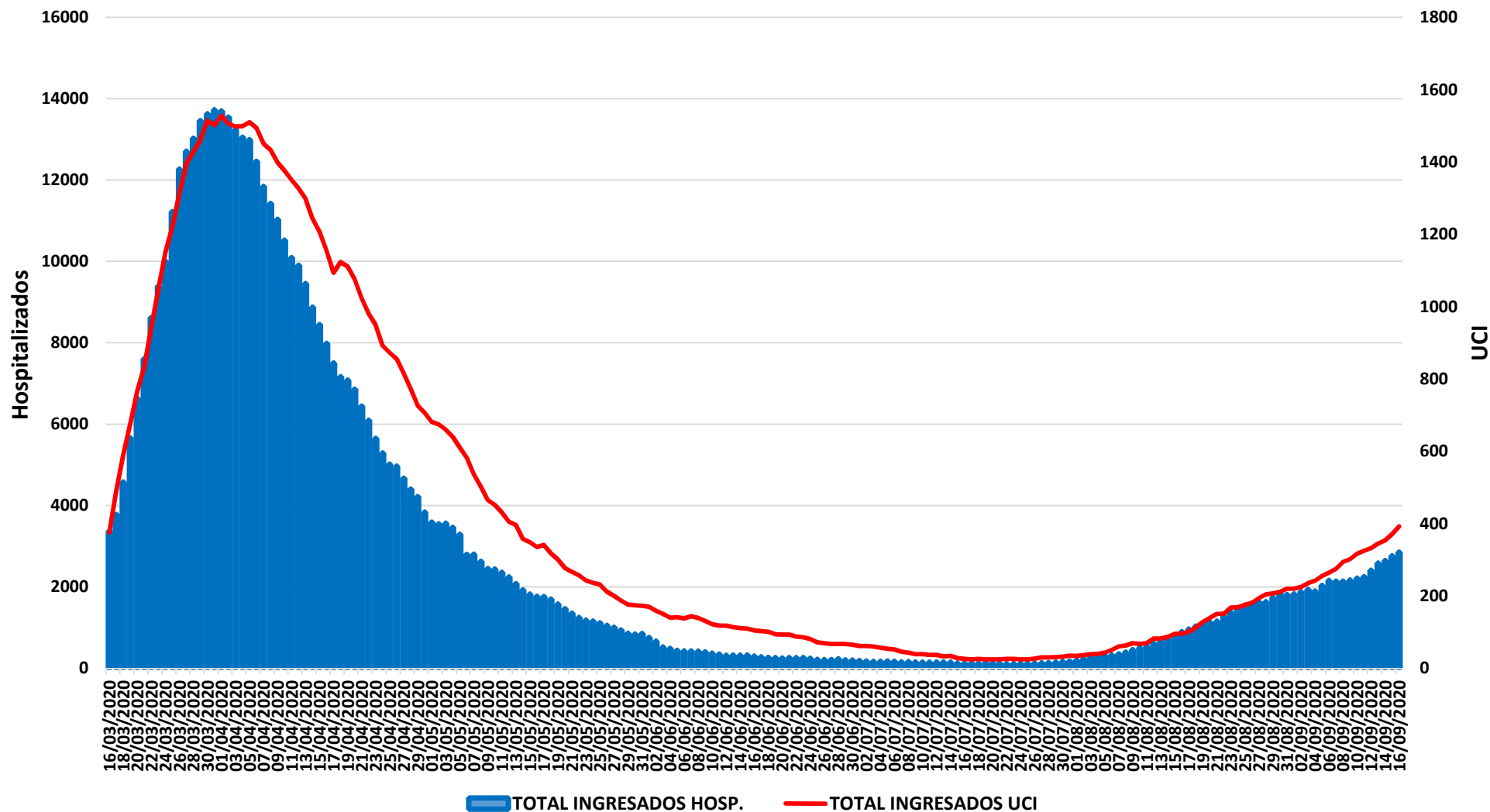
Evolución casos positivos de Covid-19 notificados por PCR




Fuente: Dirección General de Salud Pública.



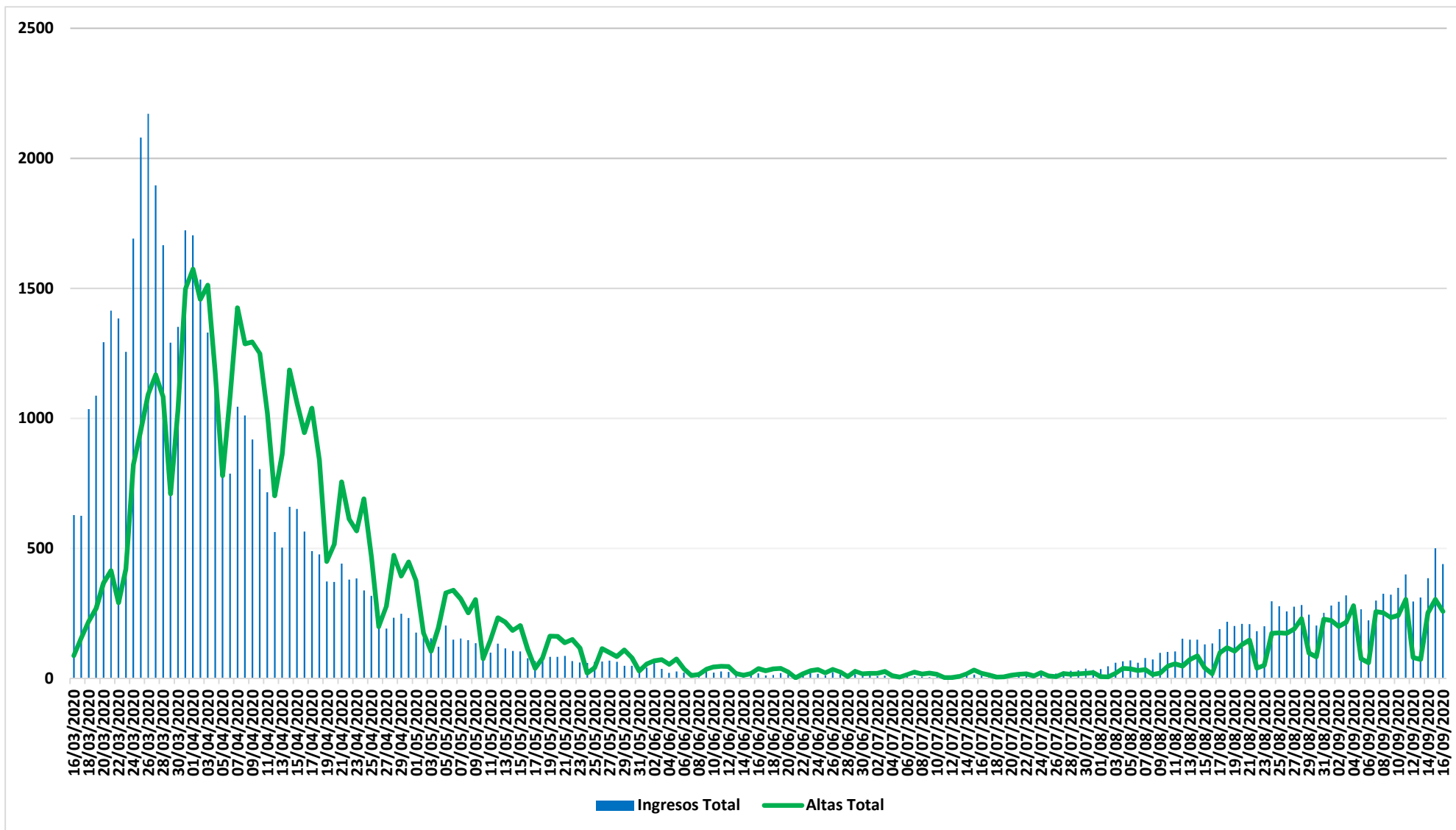
Evolución casos hospitalizados y UCI




Fuente: SERMAS y hospitales privados.



Evolución ingresos y altas

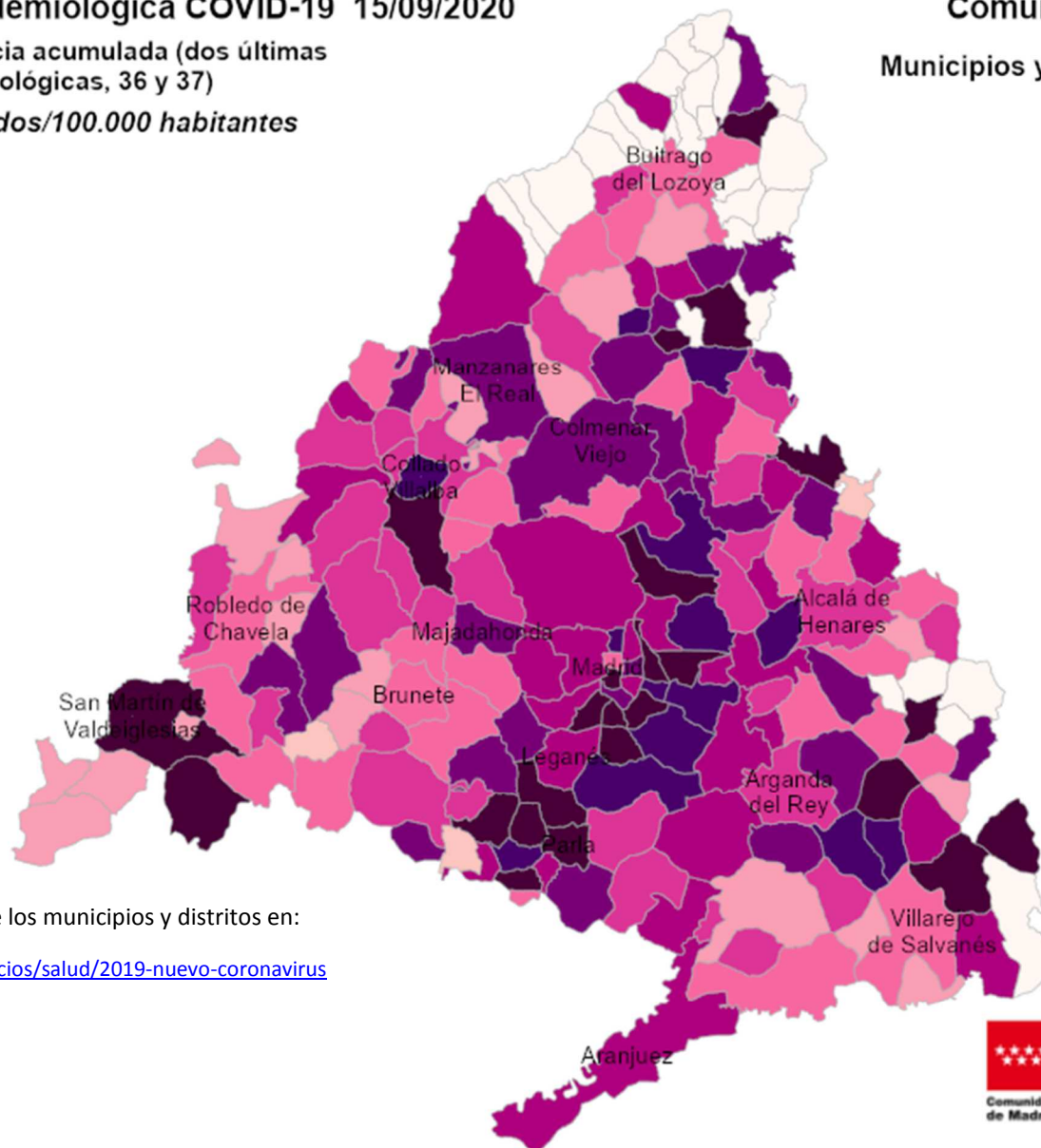





Situación epidemiológica COVID-19 15/09/2020

Tasas de incidencia acumulada (dos últimas semanas epidemiológicas, 36 y 37)

Casos confirmados/100.000 habitantes




Comunidad de Madrid Municipios y Distritos (Madrid)

Consulta toda la información sobre los municipios y distritos en:

<https://www.comunidad.madrid/servicios/salud/2019-nuevo-coronavirus>

10 Km





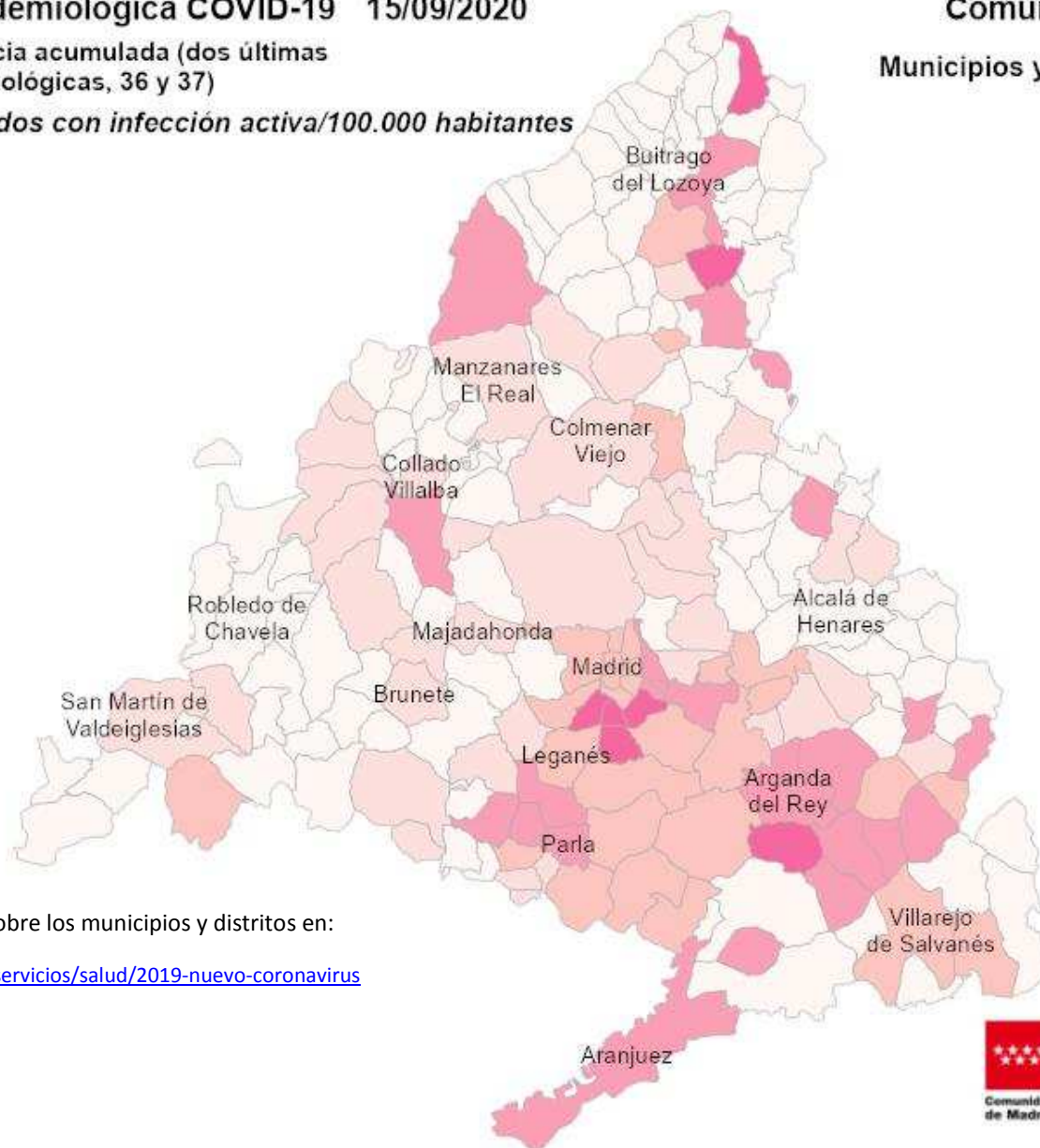
Situación epidemiológica COVID-19 15/09/2020

Tasas de incidencia acumulada (dos últimas semanas epidemiológicas, 36 y 37)

Casos confirmados con infección activa/100.000 habitantes

Comunidad de Madrid

Municipios y Distritos (Madrid)



Consulta toda la información sobre los municipios y distritos en:

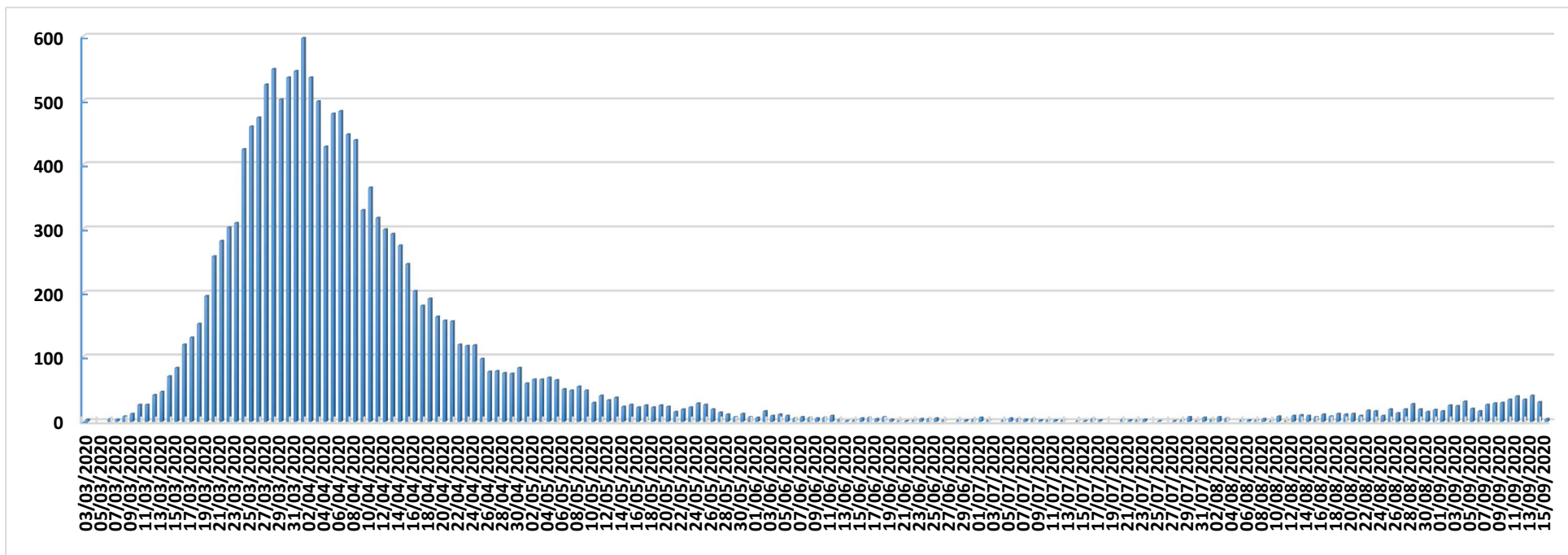
<https://www.comunidad.madrid/servicios/salud/2019-nuevo-coronavirus>

10 Km






Evolución fallecidos



Datos Sanidad Mortuoria *	
Hospitales	10.058
Domicilios	987
Centros sociosanitarios	4.846
Otros lugares	29
Total	15.920

*Fallecidos con sospecha o con confirmación de Covid-19 según certificado de defunción.



Fallecidos según edad y sexo

Edad	Mujeres	Hombres	Total
0-9	1	7	8
10-19	2	1	3
20-29	5	5	10
30-39	17	16	33
40-49	40	83	123
50-59	133	315	448
60-69	332	809	1.141
70-79	973	1.938	2.911
80-89	2.907	3.290	6.197
90>	3.059	1.701	4.760
Edad no confirmada*	134	152	286
Total general	7.603	8.317	15.920

*Sin fecha de nacimiento en el certificado de defunción

