



**DATOS COVID-19 COMUNIDAD DE MADRID**

15/09/2020.  
(Datos cierre día anterior)

### POSITIVOS PCR

- 3.656 (casos nuevos notificados incorporados)
- 912 (casos nuevos notificados de las últimas 24h)
- 178.491 (acumulados)

### Fallecidos Hospitalares

- 25 (en el día)
- 9.808 (acumulado)

### Datos sanidad mortuoria. Fallecidos\*

- 4.840. Centros sociosanitarios
- 9.914. Hospitales
- 976. Domicilios.
- 29. otros lugares
- 15.759. (Total)

### Pacientes Hospitalizados

- 2.644 (ingresados en el día)
- 52.607 (acumulados)

### Pacientes en UCI

- 354 (ingresados en el día)
- 4.563 (acumulados)

### Atención domiciliar por Atención primaria

- 14.160 (seguimiento en el día)
- 386.671 (acumulados)

### Altas Hospitalarias

- 252 (en el día)
- 48.867 (acumuladas)

Fuente: Dirección General de Salud Pública, Servicio Madrileño de Salud y hospitales privados

\*Fallecidos con sospecha o con confirmación de Covid-19 según certificado de defunción.

## Casos positivos de Covid-19 confirmados por PCR


La Comunidad de Madrid consolida diariamente la serie de casos confirmados por PCR, asignando a los casos nuevos notificados la fecha en la que se toma la muestra. Se realiza una actualización diaria de la serie de casos que se adjunta.

Fecha Notificación	Total Diario	Total Acumulado	Fecha Notificación	Total Diario	Total Acumulado	Fecha Notificación	Total Diario	Total Acumulado
25/02/2020	2	2	12/04/2020	374	55355	29/05/2020	316	76876
26/02/2020	5	7	13/04/2020	1133	56488	30/05/2020	114	76990
27/02/2020	4	11	14/04/2020	1245	57733	31/05/2020	108	77098
28/02/2020	11	22	15/04/2020	1027	58760	01/06/2020	241	77339
29/02/2020	7	29	16/04/2020	946	59706	02/06/2020	312	77651
01/03/2020	26	55	17/04/2020	950	60656	03/06/2020	368	78019
02/03/2020	46	101	18/04/2020	549	61205	04/06/2020	288	78307
03/03/2020	47	148	19/04/2020	236	61441	05/06/2020	282	78589
04/03/2020	63	211	20/04/2020	765	62206	06/06/2020	151	78740
05/03/2020	117	328	21/04/2020	781	62987	07/06/2020	50	78790
06/03/2020	206	534	22/04/2020	848	63835	08/06/2020	195	78985
07/03/2020	233	767	23/04/2020	585	64420	09/06/2020	221	79206
08/03/2020	276	1043	24/04/2020	718	65138	10/06/2020	211	79417
09/03/2020	523	1566	25/04/2020	301	65439	11/06/2020	238	79655
10/03/2020	722	2288	26/04/2020	156	65595	12/06/2020	286	79941
11/03/2020	768	3056	27/04/2020	764	66359	13/06/2020	83	80024
12/03/2020	817	3873	28/04/2020	715	67074	14/06/2020	33	80057
13/03/2020	985	4858	29/04/2020	613	67687	15/06/2020	223	80280
14/03/2020	927	5785	30/04/2020	507	68194	16/06/2020	207	80487
15/03/2020	831	6616	01/05/2020	231	68425	17/06/2020	215	80702
16/03/2020	1297	7913	02/05/2020	160	68585	18/06/2020	236	80938
17/03/2020	1995	9908	03/05/2020	156	68741	19/06/2020	292	81230
18/03/2020	1801	11709	04/05/2020	582	69323	20/06/2020	81	81311
19/03/2020	2086	13795	05/05/2020	557	69880	21/06/2020	49	81360
20/03/2020	2398	16193	06/05/2020	504	70384	22/06/2020	98	81458
21/03/2020	1711	17904	07/05/2020	445	70829	23/06/2020	182	81640
22/03/2020	1533	19437	08/05/2020	425	71254	24/06/2020	192	81832
23/03/2020	2777	22214	09/05/2020	127	71381	25/06/2020	194	82026
24/03/2020	2972	25186	10/05/2020	88	71469	26/06/2020	208	82234
25/03/2020	3054	28240	11/05/2020	431	71900	27/06/2020	67	82301
26/03/2020	3467	31707	12/05/2020	423	72323	28/06/2020	31	82332
27/03/2020	2464	34171	13/05/2020	410	72733	29/06/2020	110	82442
28/03/2020	1060	35231	14/05/2020	447	73180	30/06/2020	173	82615
29/03/2020	895	36126	15/05/2020	272	73452	01/07/2020	132	82747
30/03/2020	2617	38743	16/05/2020	57	73509	02/07/2020	152	82899
31/03/2020	1893	40636	17/05/2020	79	73588	03/07/2020	182	83081
01/04/2020	1874	42510	18/05/2020	339	73927	04/07/2020	52	83133
02/04/2020	1899	44409	19/05/2020	361	74288	05/07/2020	33	83166
03/04/2020	1834	46243	20/05/2020	364	74652	06/07/2020	93	83259
04/04/2020	931	47174	21/05/2020	274	74926	07/07/2020	156	83415
05/04/2020	555	47729	22/05/2020	311	75237	08/07/2020	120	83535
06/04/2020	1681	49410	23/05/2020	89	75326	09/07/2020	140	83675
07/04/2020	1512	50922	24/05/2020	49	75375	10/07/2020	209	83884
08/04/2020	1516	52438	25/05/2020	234	75609	11/07/2020	57	83941
09/04/2020	1020	53458	26/05/2020	344	75953	12/07/2020	41	83982
10/04/2020	938	54396	27/05/2020	307	76260	13/07/2020	109	84091
11/04/2020	585	54981	28/05/2020	300	76560	14/07/2020	198	84289

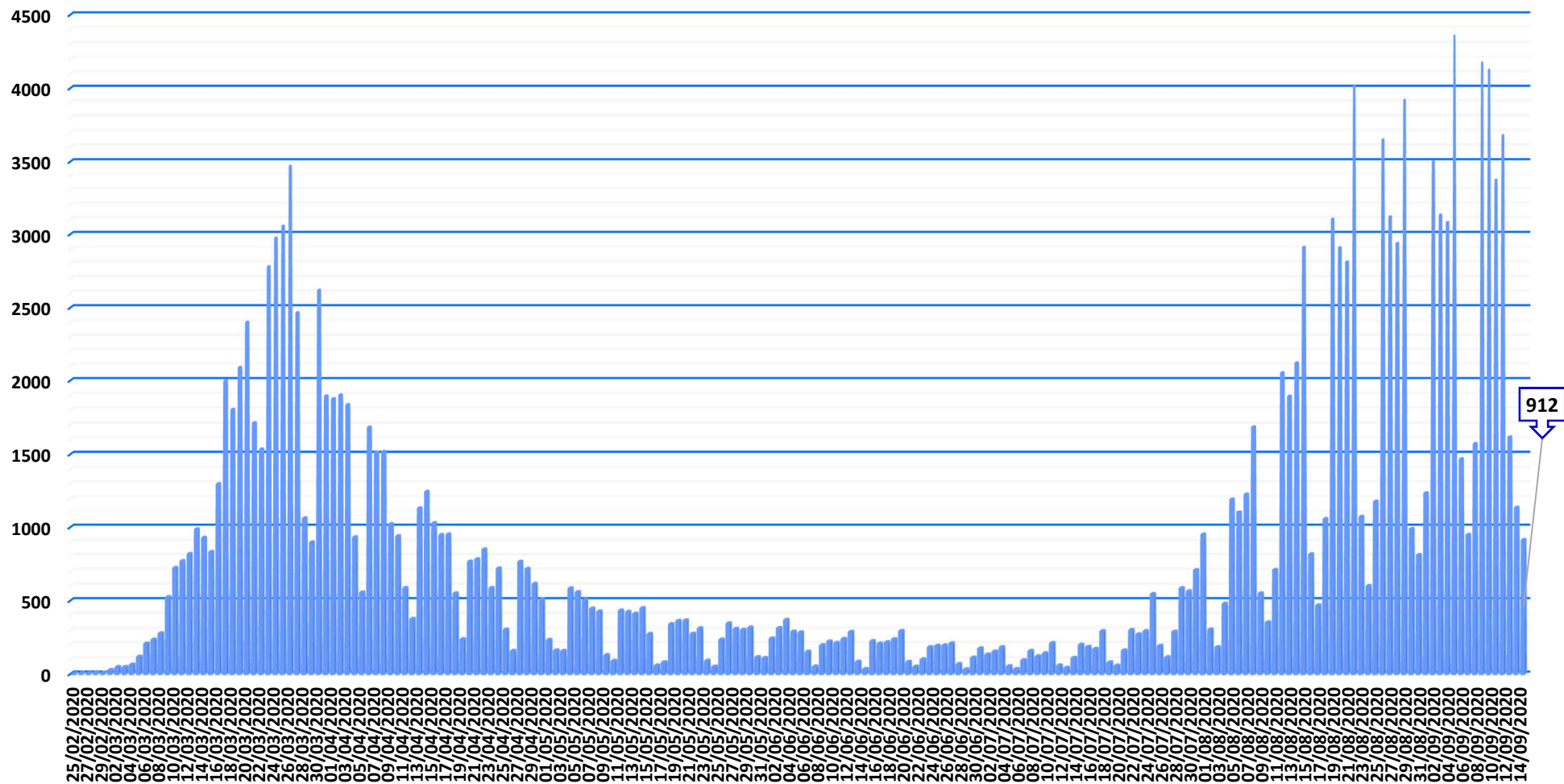
## Casos positivos de Covid-19 confirmados por PCR

La Comunidad de Madrid consolida diariamente la serie de casos confirmados por PCR, asignando a los casos nuevos notificados la fecha en la que se toma la muestra. Se realiza una actualización diaria de la serie de casos que se adjunta.


Fecha Notificación	Total Diario	Total Acumulado	Fecha Notificación	Total Diario	Total Acumulado
15/07/2020	184	84473	31/08/2020	1236	141437
16/07/2020	170	84643	01/09/2020	3497	144934
17/07/2020	291	84934	02/09/2020	3129	148063
18/07/2020	79	85013	03/09/2020	3079	151142
19/07/2020	56	85069	04/09/2020	4362	155504
20/07/2020	160	85229	05/09/2020	1467	156971
21/07/2020	298	85527	06/09/2020	947	157918
22/07/2020	270	85797	07/09/2020	1570	159488
23/07/2020	291	86088	08/09/2020	4172	163660
24/07/2020	544	86632	09/09/2020	4123	167783
25/07/2020	191	86823	10/09/2020	3367	171150
26/07/2020	113	86936	11/09/2020	3676	174826
27/07/2020	287	87223	12/09/2020	1615	176441
28/07/2020	584	87807	13/09/2020	1138	177579
29/07/2020	563	88370	14/09/2020	912	178491
30/07/2020	707	89077			
31/07/2020	949	90026			
01/08/2020	302	90328			
02/08/2020	182	90510			
03/08/2020	478	90988			
04/08/2020	1193	92181			
05/08/2020	1104	93285			
06/08/2020	1227	94512			
07/08/2020	1683	96195			
08/08/2020	549	96744			
09/08/2020	351	97095			
10/08/2020	708	97803			
11/08/2020	2050	99853			
12/08/2020	1891	101744			
13/08/2020	2117	103861			
14/08/2020	2909	106770			
15/08/2020	815	107585			
16/08/2020	467	108052			
17/08/2020	1055	109107			
18/08/2020	3101	112208			
19/08/2020	2906	115114			
20/08/2020	2810	117924			
21/08/2020	4016	121940			
22/08/2020	1070	123010			
23/08/2020	598	123608			
24/08/2020	1179	124787			
25/08/2020	3647	128434			
26/08/2020	3117	131551			
27/08/2020	2936	134487			
28/08/2020	3917	138404			
29/08/2020	987	139391			
30/08/2020	810	140201			



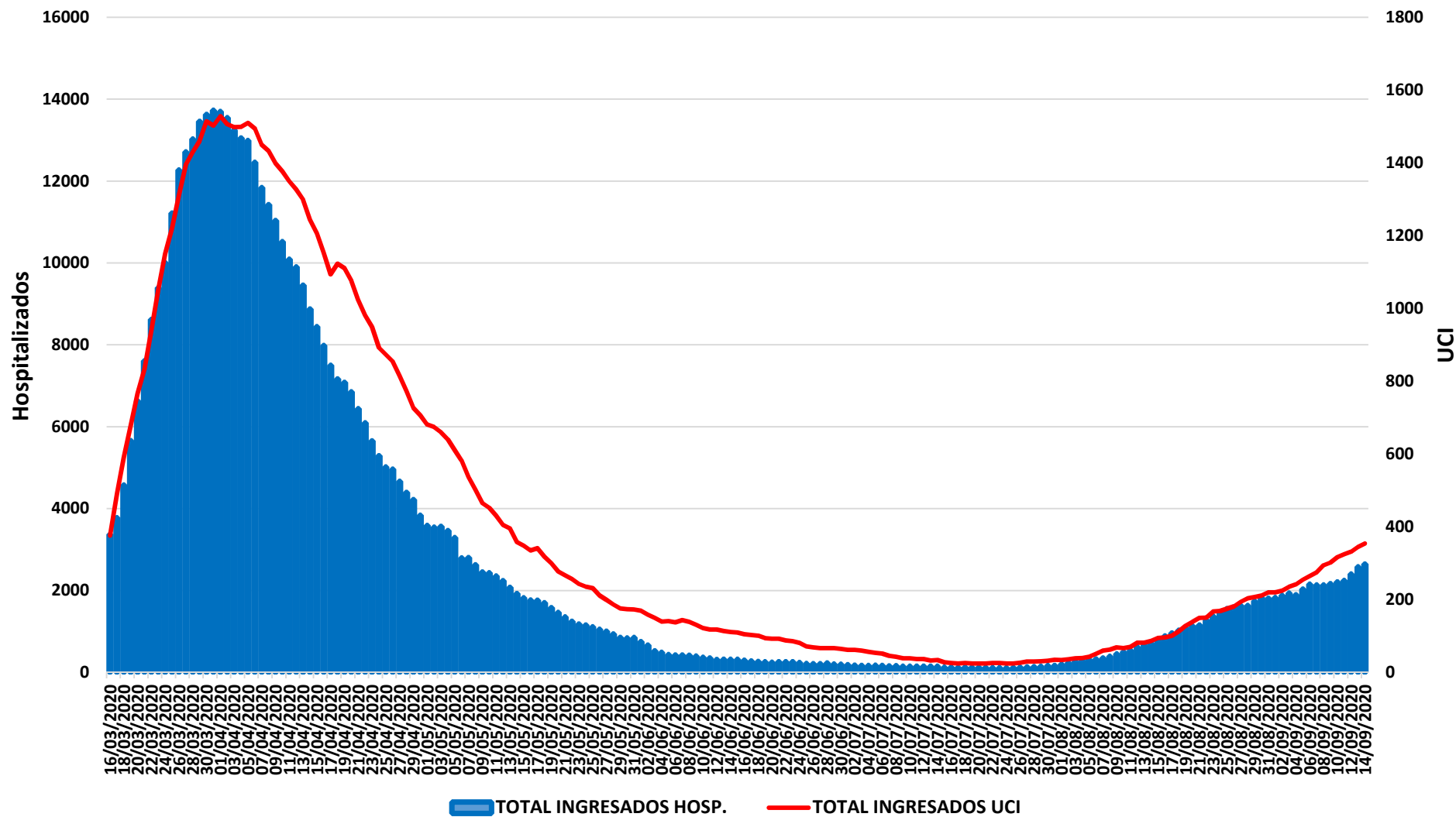
## Evolución casos positivos de Covid-19 notificados por PCR




Fuente: Dirección General de Salud Pública.



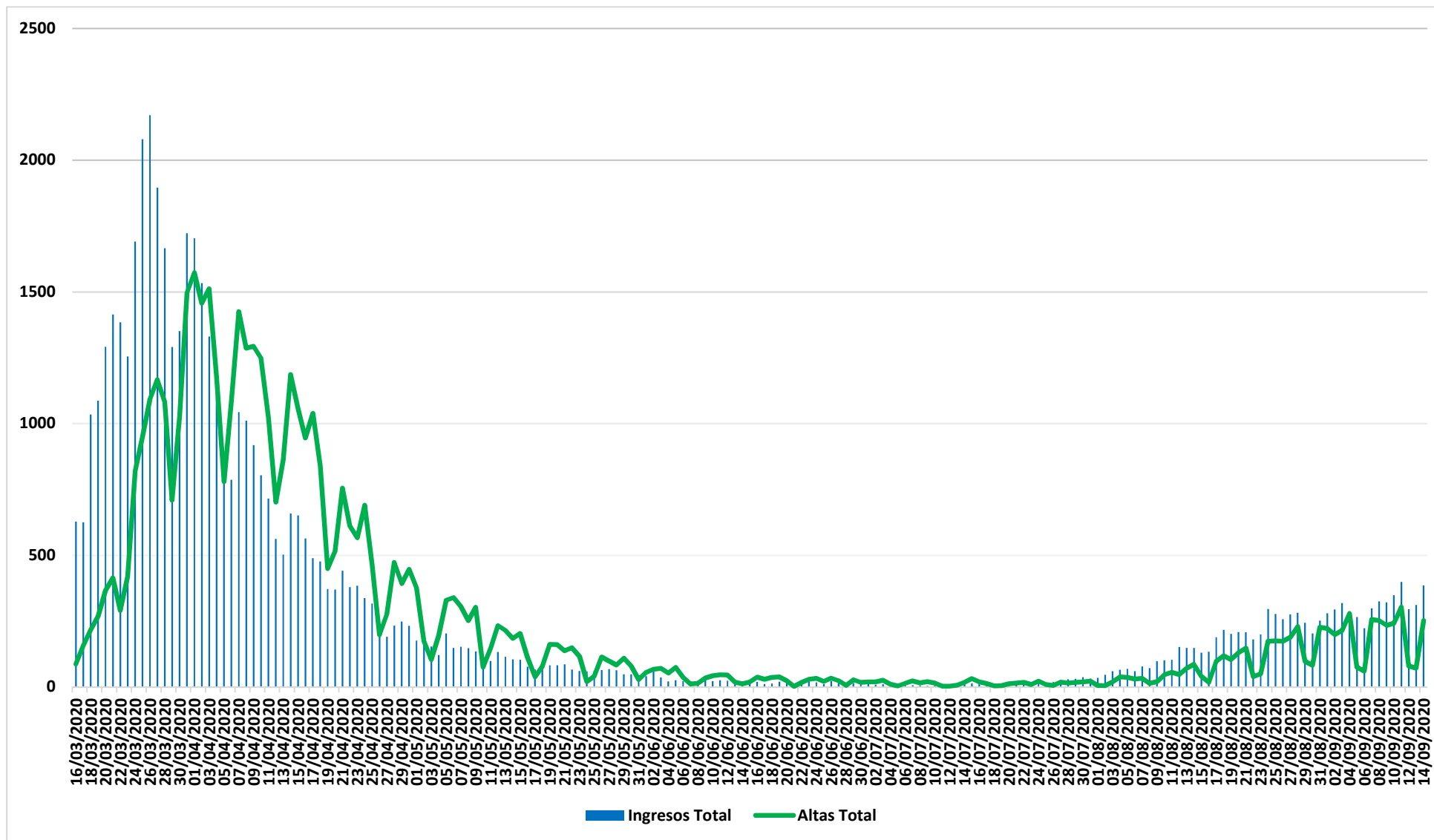
### Evolución casos hospitalizados y UCI




Fuente: SERMAS y hospitales privados.



### Evolución ingresos y altas



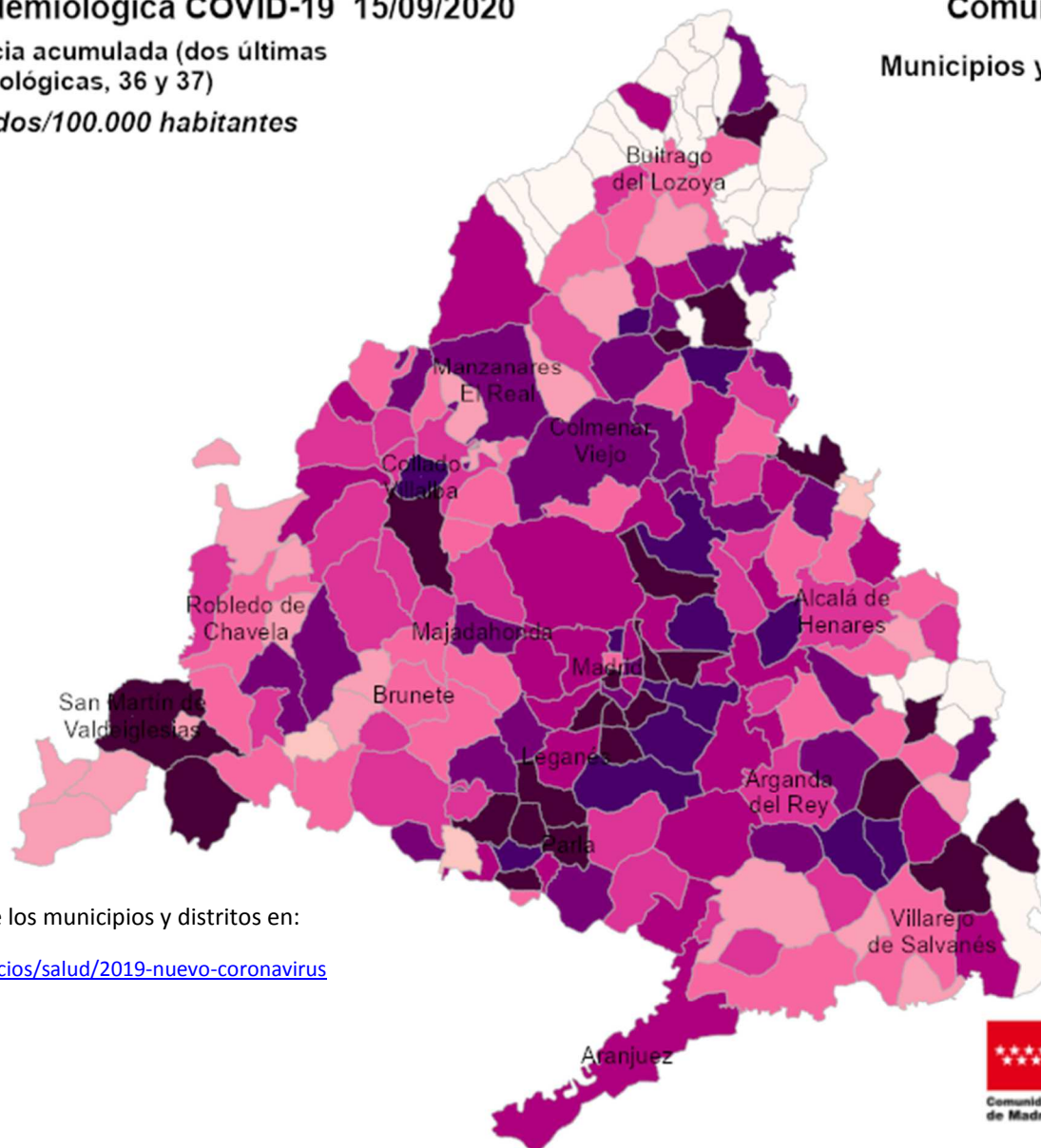

Fuente: SERMAS y hospitales privados.



### Situación epidemiológica COVID-19 15/09/2020

Tasas de incidencia acumulada (dos últimas semanas epidemiológicas, 36 y 37)

Casos confirmados/100.000 habitantes




Comunidad de Madrid  
Municipios y Distritos (Madrid)

Consulta toda la información sobre los municipios y distritos en:

<https://www.comunidad.madrid/servicios/salud/2019-nuevo-coronavirus>

10 Km





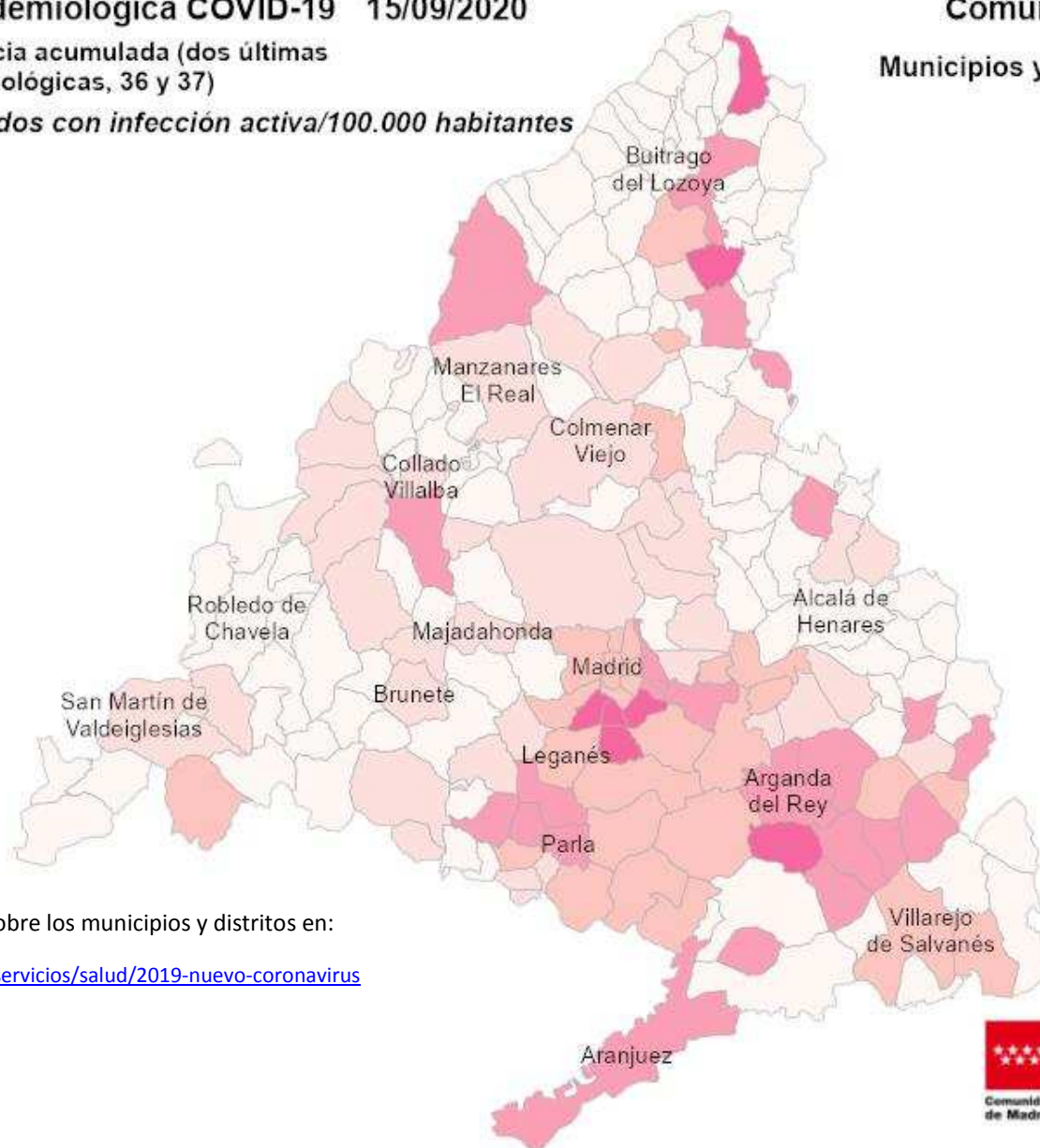
### Situación epidemiológica COVID-19 15/09/2020

Tasas de incidencia acumulada (dos últimas semanas epidemiológicas, 36 y 37)

Casos confirmados con infección activa/100.000 habitantes

Comunidad de Madrid

Municipios y Distritos (Madrid)




Consulta toda la información sobre los municipios y distritos en:

<https://www.comunidad.madrid/servicios/salud/2019-nuevo-coronavirus>

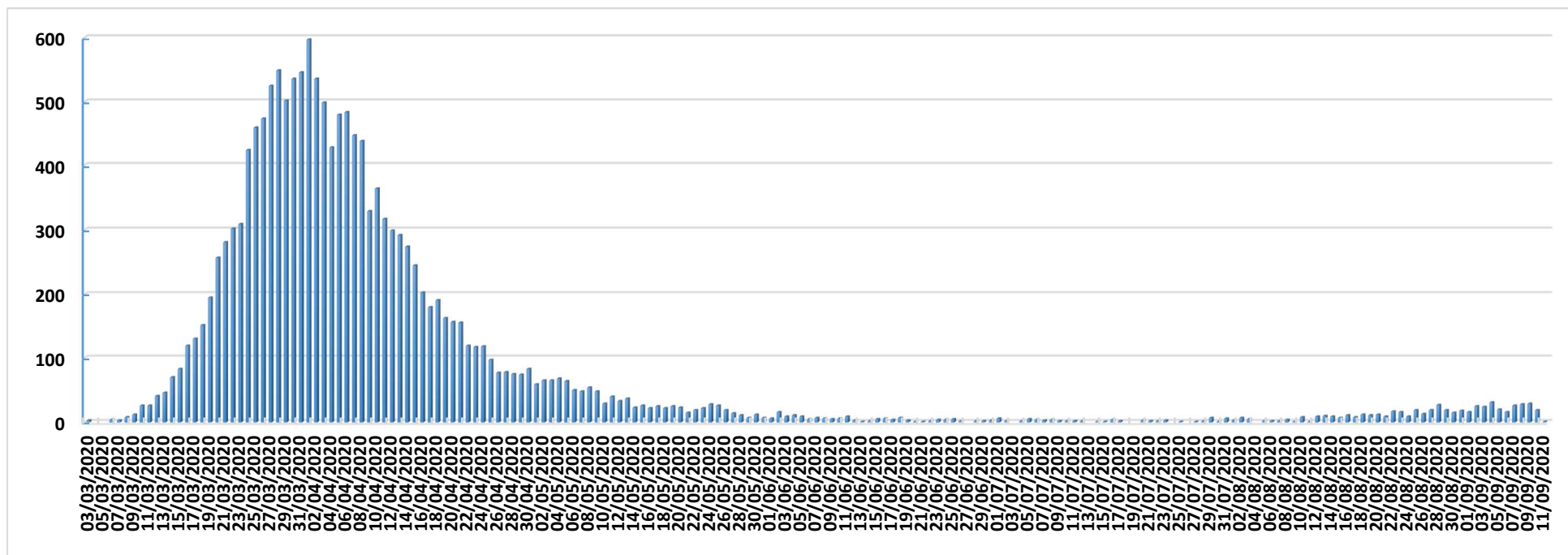
10 Km








### Evolución fallecidos



Datos Sanidad Mortuoria *	
Hospitales	9.914
Domicilios	976
Centros sociosanitarios	4.840
Otros lugares	29
<b>Total</b>	<b>15.759</b>

\*Fallecidos con sospecha o con confirmación de Covid-19 según certificado de defunción.



## Fallecidos según edad y sexo

Edad	Mujeres	Hombres	Total
0-9	1	7	8
10-19	2	1	3
20-29	5	5	10
30-39	17	16	33
40-49	38	81	119
50-59	132	313	445
60-69	326	807	1.133
70-79	963	1.925	2.888
80-89	2.875	3.255	6.130
90>	3.021	1.683	4.704
Edad no confirmada*	134	152	286
<b>Total general</b>	<b>7.514</b>	<b>8.245</b>	<b>15.759</b>

\*Sin fecha de nacimiento en el certificado de defunción

