



## DATOS COVID-19 COMUNIDAD DE MADRID

14/09/2020.  
(Datos cierre día anterior)

### POSITIVOS PCR

**2810**  
(casos nuevos notificados incorporados)

**705**  
(casos nuevos notificados de las últimas 24h)

**174.835**  
(acumulados)

### Fallecidos Hospitales

**33**  
(en el día)

**9.783**  
(acumulado)

### Datos sanidad mortuoria.

#### Fallecidos\*

4.840. Centros  
socio-sanitarios

9.914. Hospitales

976. Domicilios.

29. otros lugares

**15.759. (Total)**

### Pacientes Hospitalizados

**2583**  
(ingresados en  
el día)

**52.251**  
(acumulados)

### Pacientes en UCI

**345**  
(ingresados en  
el día)

**4.534**  
(acumulados)

### Atención domiciliaria por Atención primaria

**12.603**  
(seguimiento en el  
día)

**384.292**  
(acumulados)

### Altas Hospitalarias

**72**  
(en el día)

**48.615**  
(acumuladas)

## Casos positivos de Covid-19 confirmados por PCR


La Comunidad de Madrid consolida diariamente la serie de casos confirmados por PCR, asignando a los casos nuevos notificados la fecha en la que se toma la muestra. Se realiza una actualización diaria de la serie de casos que se adjunta.

Fecha Notificación	Total Diario	Total Acumulado	Fecha Notificación	Total Diario	Total Acumulado	Fecha Notificación	Total Diario	Total Acumulado
25/02/2020	2	2	12/04/2020	373	55327	29/05/2020	308	76697
26/02/2020	5	7	13/04/2020	1130	56457	30/05/2020	112	76809
27/02/2020	4	11	14/04/2020	1243	57700	31/05/2020	106	76915
28/02/2020	11	22	15/04/2020	1024	58724	01/06/2020	235	77150
29/02/2020	7	29	16/04/2020	943	59667	02/06/2020	310	77460
01/03/2020	26	55	17/04/2020	949	60616	03/06/2020	362	77822
02/03/2020	46	101	18/04/2020	549	61165	04/06/2020	284	78106
03/03/2020	47	148	19/04/2020	236	61401	05/06/2020	280	78386
04/03/2020	61	209	20/04/2020	765	62166	06/06/2020	150	78536
05/03/2020	117	326	21/04/2020	779	62945	07/06/2020	50	78586
06/03/2020	205	531	22/04/2020	847	63792	08/06/2020	193	78779
07/03/2020	232	763	23/04/2020	583	64375	09/06/2020	218	78997
08/03/2020	276	1039	24/04/2020	715	65090	10/06/2020	211	79208
09/03/2020	523	1562	25/04/2020	301	65391	11/06/2020	237	79445
10/03/2020	720	2282	26/04/2020	155	65546	12/06/2020	286	79731
11/03/2020	766	3048	27/04/2020	761	66307	13/06/2020	78	79809
12/03/2020	817	3865	28/04/2020	713	67020	14/06/2020	33	79842
13/03/2020	984	4849	29/04/2020	610	67630	15/06/2020	221	80063
14/03/2020	927	5776	30/04/2020	500	68130	16/06/2020	205	80268
15/03/2020	831	6607	01/05/2020	231	68361	17/06/2020	211	80479
16/03/2020	1297	7904	02/05/2020	160	68521	18/06/2020	233	80712
17/03/2020	1995	9899	03/05/2020	154	68675	19/06/2020	289	81001
18/03/2020	1801	11700	04/05/2020	579	69254	20/06/2020	77	81078
19/03/2020	2086	13786	05/05/2020	548	69802	21/06/2020	48	81126
20/03/2020	2397	16183	06/05/2020	501	70303	22/06/2020	97	81223
21/03/2020	1710	17893	07/05/2020	443	70746	23/06/2020	180	81403
22/03/2020	1533	19426	08/05/2020	424	71170	24/06/2020	187	81590
23/03/2020	2777	22203	09/05/2020	127	71297	25/06/2020	192	81782
24/03/2020	2971	25174	10/05/2020	87	71384	26/06/2020	206	81988
25/03/2020	3053	28227	11/05/2020	425	71809	27/06/2020	62	82050
26/03/2020	3467	31694	12/05/2020	414	72223	28/06/2020	31	82081
27/03/2020	2464	34158	13/05/2020	404	72627	29/06/2020	109	82190
28/03/2020	1060	35218	14/05/2020	443	73070	30/06/2020	163	82353
29/03/2020	894	36112	15/05/2020	269	73339	01/07/2020	128	82481
30/03/2020	2617	38729	16/05/2020	57	73396	02/07/2020	150	82631
31/03/2020	1891	40620	17/05/2020	78	73474	03/07/2020	178	82809
01/04/2020	1874	42494	18/05/2020	335	73809	04/07/2020	51	82860
02/04/2020	1898	44392	19/05/2020	357	74166	05/07/2020	33	82893
03/04/2020	1833	46225	20/05/2020	357	74523	06/07/2020	90	82983
04/04/2020	929	47154	21/05/2020	270	74793	07/07/2020	155	83138
05/04/2020	554	47708	22/05/2020	301	75094	08/07/2020	118	83256
06/04/2020	1681	49389	23/05/2020	87	75181	09/07/2020	135	83391
07/04/2020	1510	50899	24/05/2020	47	75228	10/07/2020	207	83598
08/04/2020	1515	52414	25/05/2020	229	75457	11/07/2020	57	83655
09/04/2020	1019	53433	26/05/2020	337	75794	12/07/2020	41	83696
10/04/2020	937	54370	27/05/2020	300	76094	13/07/2020	107	83803
11/04/2020	584	54954	28/05/2020	295	76389	14/07/2020	195	83998

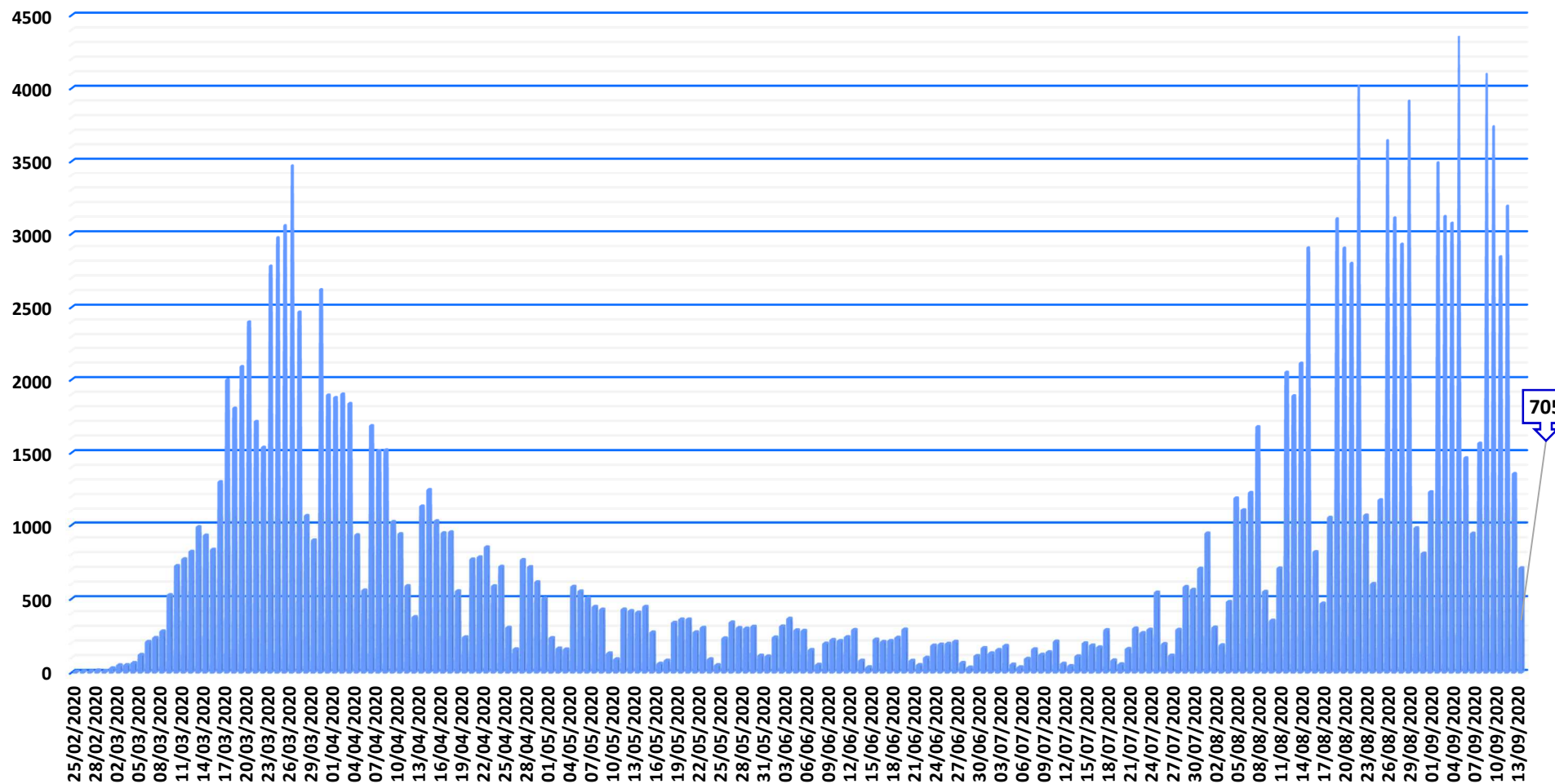
## Casos positivos de Covid-19 confirmados por PCR

La Comunidad de Madrid consolida diariamente la serie de casos confirmados por PCR, asignando a los casos nuevos notificados la fecha en la que se toma la muestra. Se realiza una actualización diaria de la serie de casos que se adjunta.

Fecha Notificación	Total Diario	Total Acumulado	Fecha Notificación	Total Diario	Total Acumulado
15/07/2020	181	84179	31/08/2020	1228	140930
16/07/2020	168	84347	01/09/2020	3488	144418
17/07/2020	285	84632	02/09/2020	3116	147534
18/07/2020	79	84711	03/09/2020	3070	150604
19/07/2020	53	84764	04/09/2020	4355	154959
20/07/2020	157	84921	05/09/2020	1461	156420
21/07/2020	296	85217	06/09/2020	940	157360
22/07/2020	265	85482	07/09/2020	1561	158921
23/07/2020	288	85770	08/09/2020	4094	163015
24/07/2020	540	86310	09/09/2020	3735	166750
25/07/2020	190	86500	10/09/2020	2841	169591
26/07/2020	112	86612	11/09/2020	3186	172777
27/07/2020	287	86899	12/09/2020	1353	174130
28/07/2020	578	87477	13/09/2020	705	174835
29/07/2020	559	88036			
30/07/2020	702	88738			
31/07/2020	941	89679			
01/08/2020	302	89981			
02/08/2020	182	90163			
03/08/2020	476	90639			
04/08/2020	1186	91825			
05/08/2020	1104	92929			
06/08/2020	1223	94152			
07/08/2020	1674	95826			
08/08/2020	545	96371			
09/08/2020	349	96720			
10/08/2020	704	97424			
11/08/2020	2047	99471			
12/08/2020	1886	101357			
13/08/2020	2109	103466			
14/08/2020	2902	106368			
15/08/2020	815	107183			
16/08/2020	465	107648			
17/08/2020	1048	108696			
18/08/2020	3100	111796			
19/08/2020	2900	114696			
20/08/2020	2796	117492			
21/08/2020	4012	121504			
22/08/2020	1063	122567			
23/08/2020	598	123165			
24/08/2020	1173	124338			
25/08/2020	3640	127978			
26/08/2020	3106	131084			
27/08/2020	2927	134011			
28/08/2020	3910	137921			
29/08/2020	977	138898			
30/08/2020	804	139702			



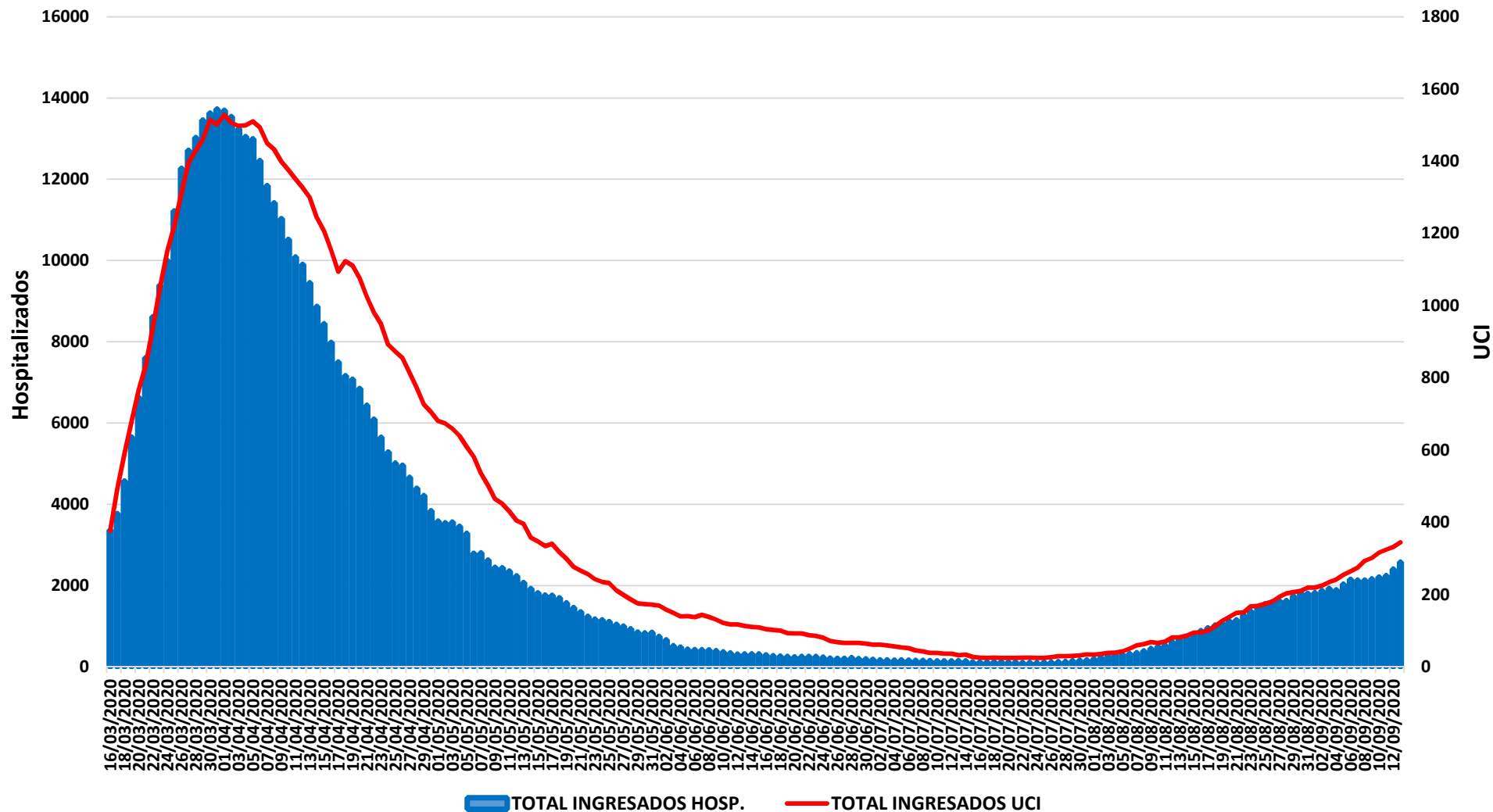
### Evolución casos positivos de Covid-19 notificados por PCR




Fuente: Dirección General de Salud Pública.



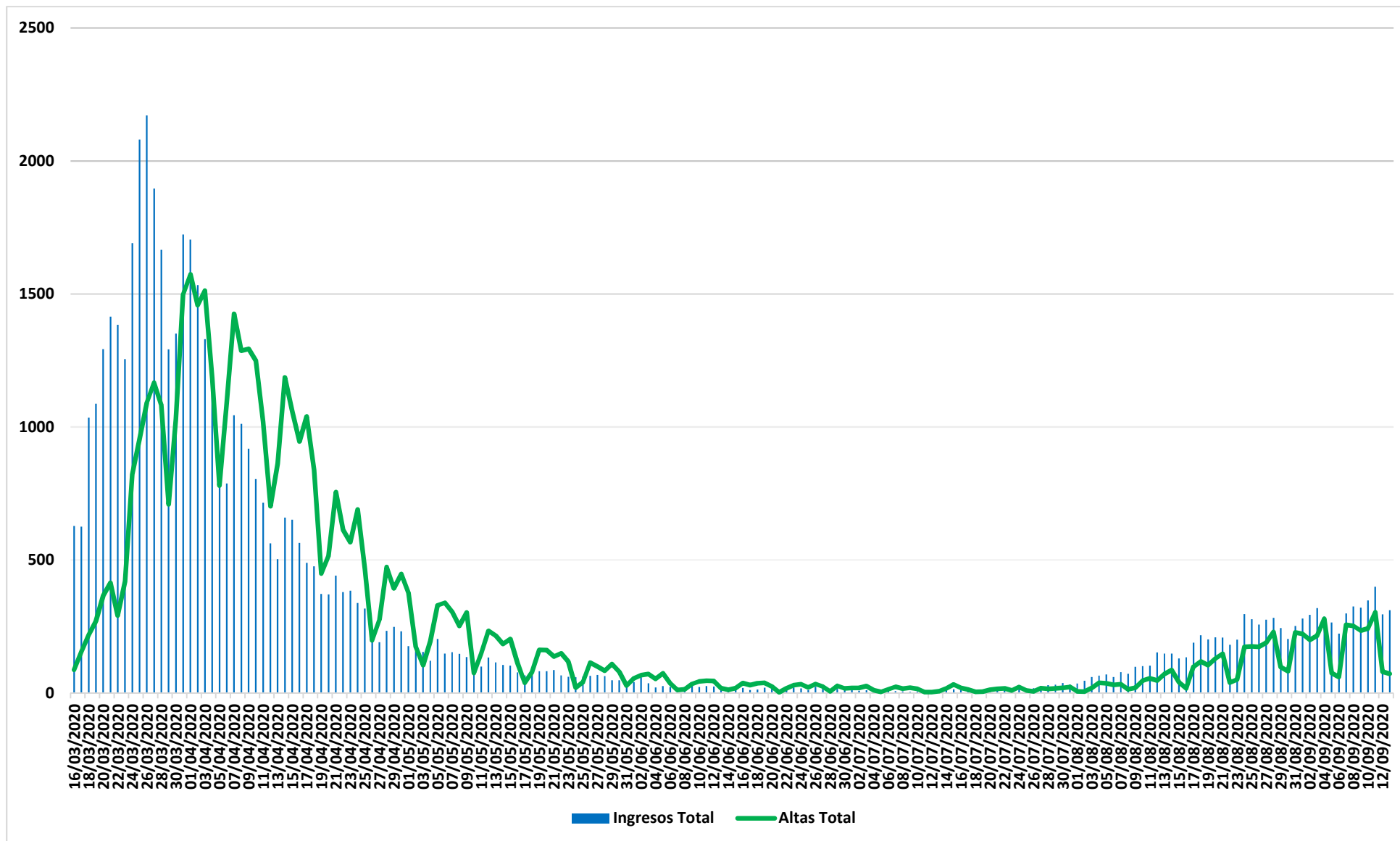
### Evolución casos hospitalizados y UCI



Fuente: SERMAS y hospitales privados.



## Evolución ingresos y altas





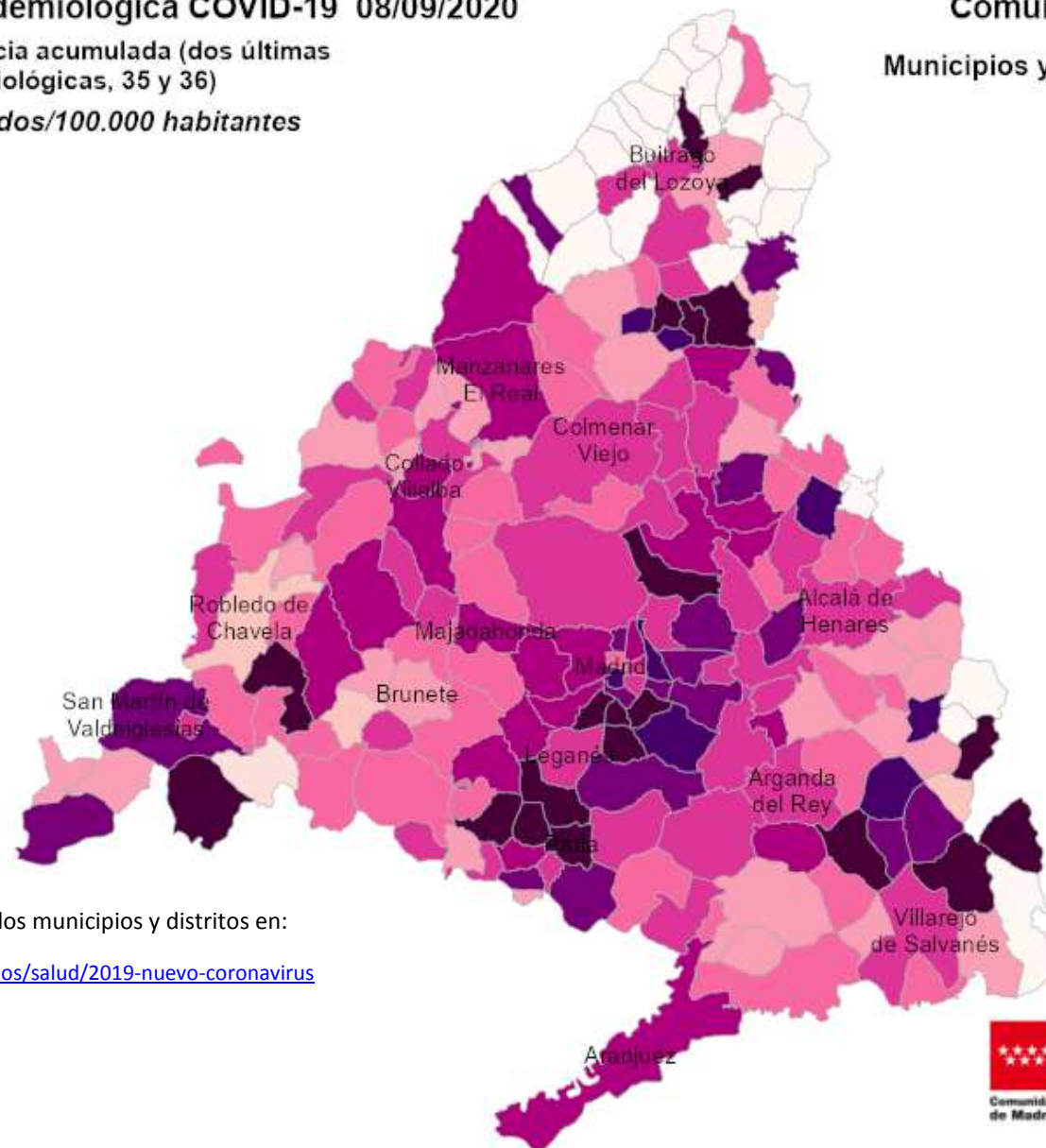
### Situación epidemiológica COVID-19 08/09/2020

Tasas de incidencia acumulada (dos últimas semanas epidemiológicas, 35 y 36)

Casos confirmados/100.000 habitantes



### Comunidad de Madrid Municipios y Distritos (Madrid)



Consulta toda la información sobre los municipios y distritos en:

<https://www.comunidad.madrid/servicios/salud/2019-nuevo-coronavirus>

10 Km







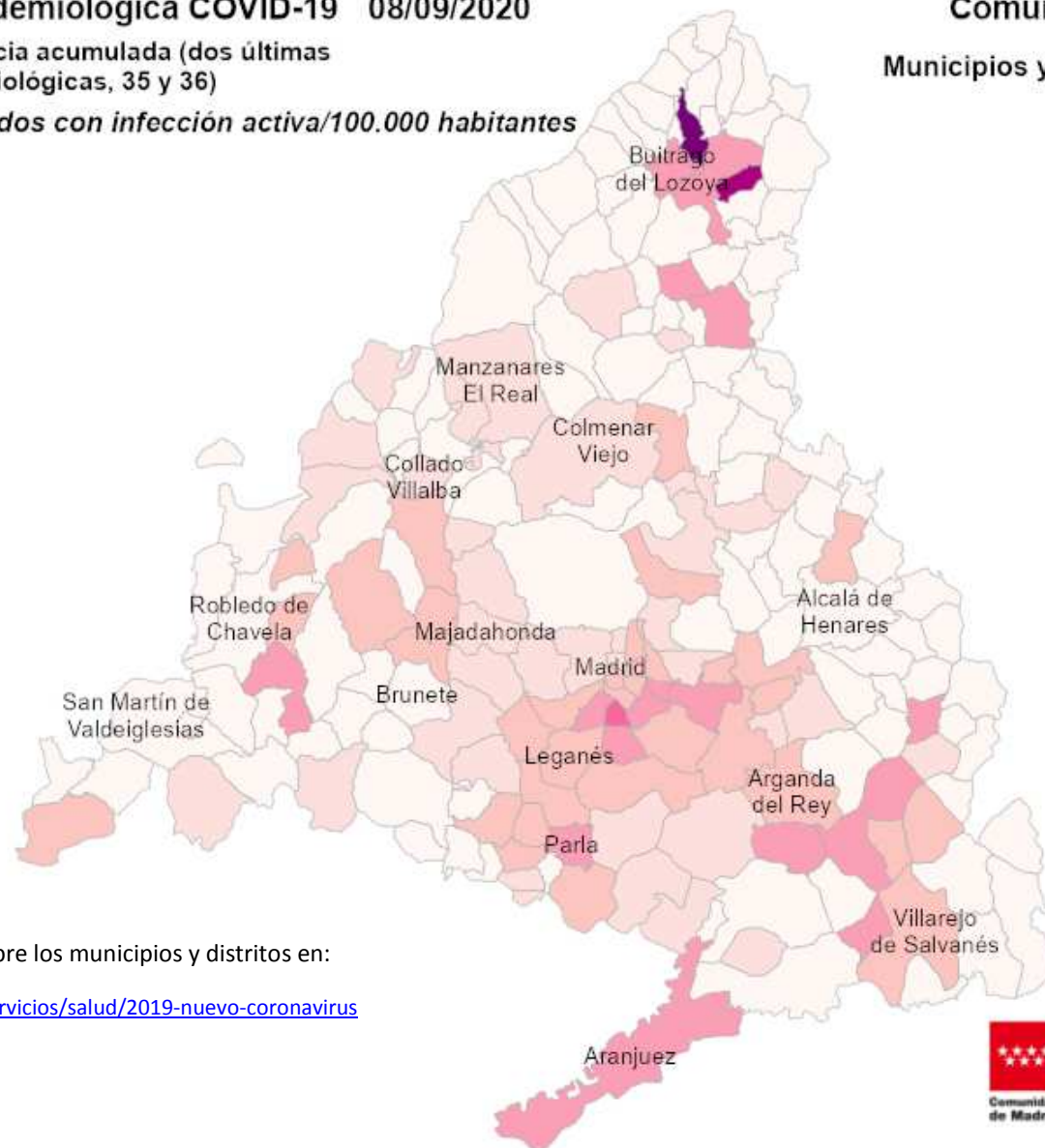
### Situación epidemiológica COVID-19 08/09/2020

Tasas de incidencia acumulada (dos últimas semanas epidemiológicas, 35 y 36)

Casos confirmados con infección activa/100.000 habitantes

Comunidad de Madrid

Municipios y Distritos (Madrid)



Consulta toda la información sobre los municipios y distritos en:

<https://www.comunidad.madrid/servicios/salud/2019-nuevo-coronavirus>

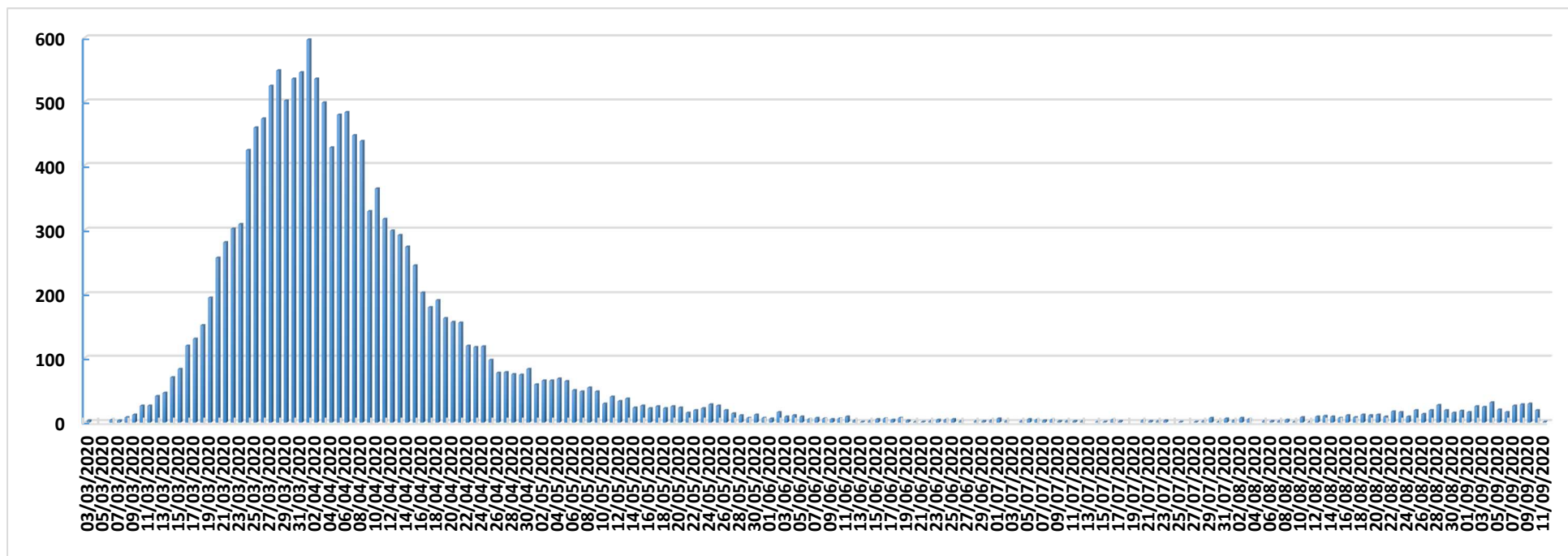
10 Km







### Evolución fallecidos



Datos Sanidad Mortuoria *	
Hospitales	9.914
Domicilios	976
Centros sociosanitarios	4.840
Otros lugares	29
<b>Total</b>	<b>15.759</b>

\*Fallecidos con sospecha o con confirmación de Covid-19 según certificado de defunción.



### Fallecidos según edad y sexo

Edad	Mujeres	Hombres	Total
0-9	1	7	8
10-19	2	1	3
20-29	5	5	10
30-39	17	16	33
40-49	38	81	119
50-59	132	313	445
60-69	326	807	1.133
70-79	963	1.925	2.888
80-89	2.875	3.255	6.130
90>	3.021	1.683	4.704
Edad no confirmada*	134	152	286
<b>Total general</b>	<b>7.514</b>	<b>8.245</b>	<b>15.759</b>

\*Sin fecha de nacimiento en el certificado de defunción

