



DATOS COVID-19 COMUNIDAD DE MADRID

11/09/2020.
(Datos cierre día anterior)

POSITIVOS PCR

3640

(casos nuevos notificados incorporados)

974

(casos nuevos notificados de las últimas 24h)

163.465

(acumulados)

**Fallecidos
Hospitales**

26

(en el día)

9.693

(acumulado)

**Datos sanidad
mortuoria.**

Fallecidos*

4.838. Centros
socio-sanitarios

9.894. Hospitales

976. Domicilios.

29. otros lugares

15.737. (Total)

**Pacientes
Hospitalizados**

2213

(ingresados en
el día)

51.330

(acumulados)

**Pacientes en
UCI**

317

(ingresados en
el día)

4.450

(acumulados)

**Atención
domiciliaria por
Atención primaria**

9.769

(seguimiento en el
día)

375.702

(acumulados)


**Altas
Hospitalarias**

242

(en el día)

48.160

(acumuladas)



Casos positivos de Covid-19 confirmados por PCR

La Comunidad de Madrid consolida diariamente la serie de casos confirmados por PCR, asignando a los casos nuevos notificados la fecha en la que se toma la muestra. Se realiza una actualización diaria de la serie de casos que se adjunta.

Fecha Notificación	Total Diario	Total Acumulado	Fecha Notificación	Total Diario	Total Acumulado	Fecha Notificación	Total Diario	Total Acumulado
25/02/2020	2	2	12/04/2020	370	55248	29/05/2020	295	76274
26/02/2020	5	7	13/04/2020	1124	56372	30/05/2020	108	76382
27/02/2020	4	11	14/04/2020	1241	57613	31/05/2020	102	76484
28/02/2020	11	22	15/04/2020	1015	58628	01/06/2020	222	76706
29/02/2020	7	29	16/04/2020	936	59564	02/06/2020	296	77002
01/03/2020	26	55	17/04/2020	943	60507	03/06/2020	343	77345
02/03/2020	46	101	18/04/2020	545	61052	04/06/2020	277	77622
03/03/2020	47	148	19/04/2020	235	61287	05/06/2020	263	77885
04/03/2020	60	208	20/04/2020	763	62050	06/06/2020	144	78029
05/03/2020	117	325	21/04/2020	773	62823	07/06/2020	47	78076
06/03/2020	205	530	22/04/2020	842	63665	08/06/2020	181	78257
07/03/2020	231	761	23/04/2020	575	64240	09/06/2020	206	78463
08/03/2020	276	1037	24/04/2020	703	64943	10/06/2020	203	78666
09/03/2020	521	1558	25/04/2020	297	65240	11/06/2020	231	78897
10/03/2020	719	2277	26/04/2020	153	65393	12/06/2020	267	79164
11/03/2020	765	3042	27/04/2020	753	66146	13/06/2020	73	79237
12/03/2020	817	3859	28/04/2020	702	66848	14/06/2020	31	79268
13/03/2020	981	4840	29/04/2020	599	67447	15/06/2020	209	79477
14/03/2020	926	5766	30/04/2020	493	67940	16/06/2020	194	79671
15/03/2020	830	6596	01/05/2020	231	68171	17/06/2020	202	79873
16/03/2020	1296	7892	02/05/2020	156	68327	18/06/2020	225	80098
17/03/2020	1994	9886	03/05/2020	152	68479	19/06/2020	274	80372
18/03/2020	1799	11685	04/05/2020	574	69053	20/06/2020	72	80444
19/03/2020	2084	13769	05/05/2020	539	69592	21/06/2020	47	80491
20/03/2020	2395	16164	06/05/2020	498	70090	22/06/2020	87	80578
21/03/2020	1708	17872	07/05/2020	436	70526	23/06/2020	171	80749
22/03/2020	1532	19404	08/05/2020	413	70939	24/06/2020	172	80921
23/03/2020	2776	22180	09/05/2020	125	71064	25/06/2020	182	81103
24/03/2020	2971	25151	10/05/2020	85	71149	26/06/2020	192	81295
25/03/2020	3049	28200	11/05/2020	416	71565	27/06/2020	60	81355
26/03/2020	3466	31666	12/05/2020	408	71973	28/06/2020	29	81384
27/03/2020	2462	34128	13/05/2020	393	72366	29/06/2020	104	81488
28/03/2020	1055	35183	14/05/2020	427	72793	30/06/2020	152	81640
29/03/2020	894	36077	15/05/2020	262	73055	01/07/2020	113	81753
30/03/2020	2615	38692	16/05/2020	56	73111	02/07/2020	141	81894
31/03/2020	1890	40582	17/05/2020	75	73186	03/07/2020	162	82056
01/04/2020	1868	42450	18/05/2020	324	73510	04/07/2020	48	82104
02/04/2020	1897	44347	19/05/2020	340	73850	05/07/2020	30	82134
03/04/2020	1830	46177	20/05/2020	343	74193	06/07/2020	84	82218
04/04/2020	925	47102	21/05/2020	262	74455	07/07/2020	147	82365
05/04/2020	555	47657	22/05/2020	288	74743	08/07/2020	99	82464
06/04/2020	1678	49335	23/05/2020	81	74824	09/07/2020	125	82589
07/04/2020	1506	50841	24/05/2020	43	74867	10/07/2020	189	82778
08/04/2020	1512	52353	25/05/2020	219	75086	11/07/2020	57	82835
09/04/2020	1013	53366	26/05/2020	320	75406	12/07/2020	40	82875
10/04/2020	930	54296	27/05/2020	293	75699	13/07/2020	103	82978
11/04/2020	582	54878	28/05/2020	280	75979	14/07/2020	179	83157

Casos positivos de Covid-19 confirmados por PCR

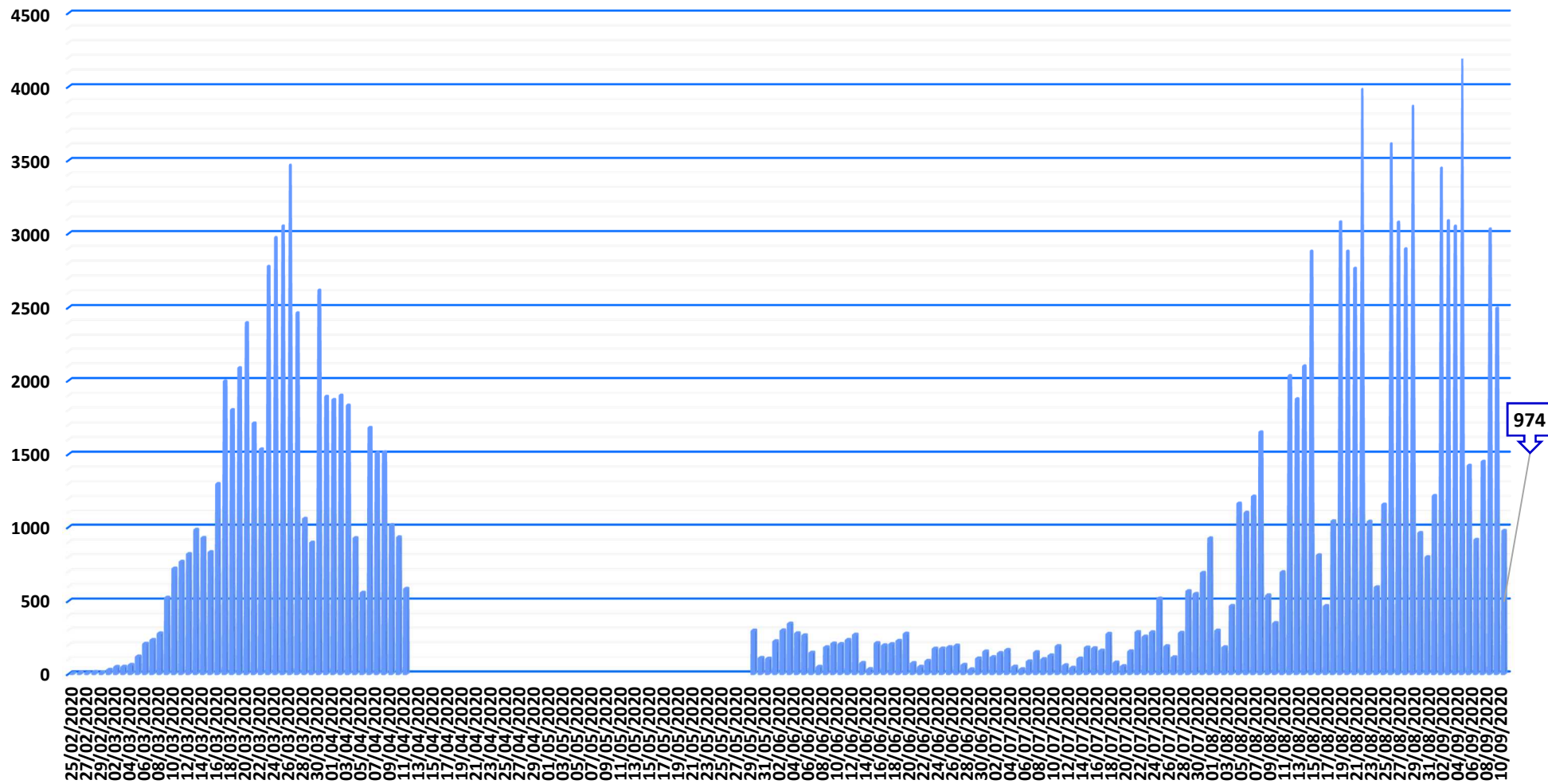
La Comunidad de Madrid consolida diariamente la serie de casos confirmados por PCR, asignando a los casos nuevos notificados la fecha en la que se toma la muestra. Se realiza una actualización diaria de la serie de casos que se adjunta.

Fecha Notificación	Total Diario	Total Acumulado
15/07/2020	174	83331
16/07/2020	158	83489
17/07/2020	273	83762
18/07/2020	76	83838
19/07/2020	51	83889
20/07/2020	153	84042
21/07/2020	285	84327
22/07/2020	254	84581
23/07/2020	284	84865
24/07/2020	515	85380
25/07/2020	188	85568
26/07/2020	112	85680
27/07/2020	280	85960
28/07/2020	566	86526
29/07/2020	547	87073
30/07/2020	690	87763
31/07/2020	923	88686
01/08/2020	295	88981
02/08/2020	181	89162
03/08/2020	465	89627
04/08/2020	1164	90791
05/08/2020	1096	91887
06/08/2020	1211	93098
07/08/2020	1648	94746
08/08/2020	537	95283
09/08/2020	347	95630
10/08/2020	694	96324
11/08/2020	2030	98354
12/08/2020	1873	100227
13/08/2020	2096	102323
14/08/2020	2879	105202
15/08/2020	809	106011
16/08/2020	464	106475
17/08/2020	1039	107514
18/08/2020	3077	110591
19/08/2020	2879	113470
20/08/2020	2763	116233
21/08/2020	3981	120214
22/08/2020	1036	121250
23/08/2020	593	121843
24/08/2020	1157	123000
25/08/2020	3611	126611
26/08/2020	3075	129686
27/08/2020	2895	132581
28/08/2020	3866	136447
29/08/2020	960	137407
30/08/2020	796	138203


Fecha Notificación	Total Diario	Total Acumulado
31/08/2020	1216	139419
01/09/2020	3446	142865
02/09/2020	3085	145950
03/09/2020	3048	148998
04/09/2020	4188	153186
05/09/2020	1421	154607
06/09/2020	913	155520
07/09/2020	1448	156968
08/09/2020	3029	159997
09/09/2020	2494	162491
10/09/2020	974	163465



Evolución casos positivos de Covid-19 notificados por PCR



Fuente: Dirección General de Salud Pública.



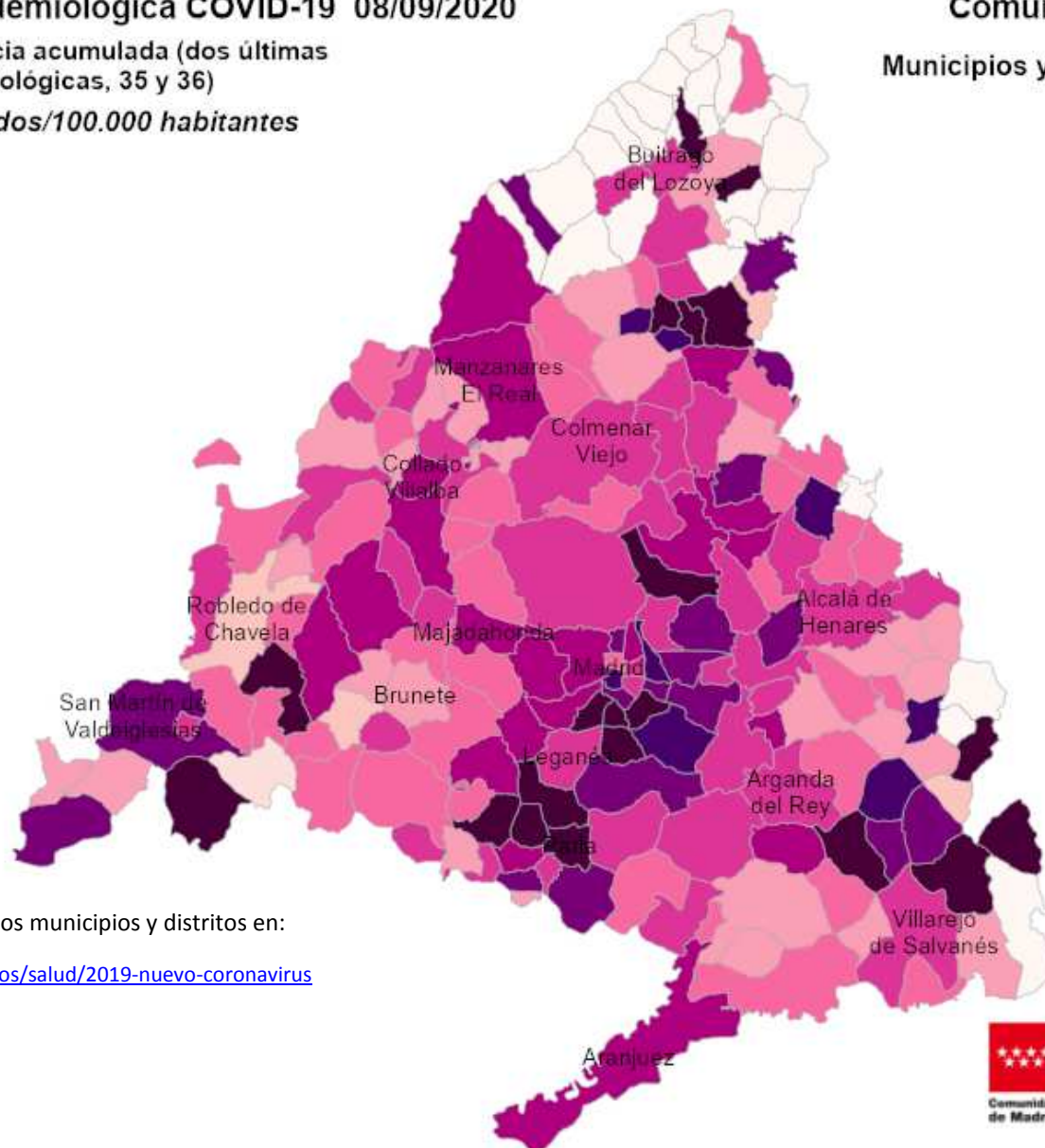
Situación epidemiológica COVID-19 08/09/2020

Tasas de incidencia acumulada (dos últimas semanas epidemiológicas, 35 y 36)

Casos confirmados/100.000 habitantes



Comunidad de Madrid Municipios y Distritos (Madrid)



Consulta toda la información sobre los municipios y distritos en:

<https://www.comunidad.madrid/servicios/salud/2019-nuevo-coronavirus>

10 Km





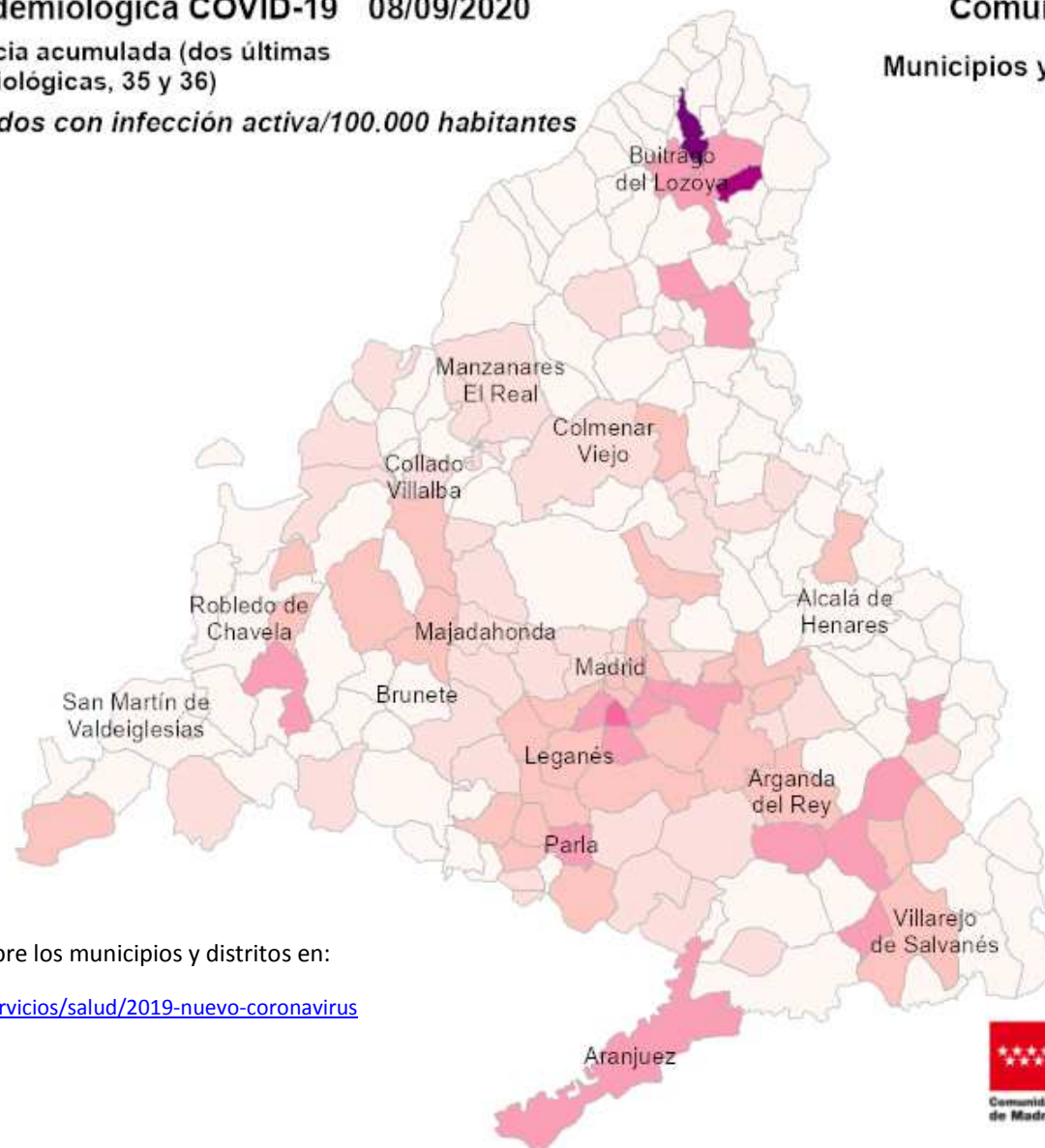
Situación epidemiológica COVID-19 08/09/2020

Tasas de incidencia acumulada (dos últimas semanas epidemiológicas, 35 y 36)

Casos confirmados con infección activa/100.000 habitantes

Comunidad de Madrid

Municipios y Distritos (Madrid)




Consulta toda la información sobre los municipios y distritos en:

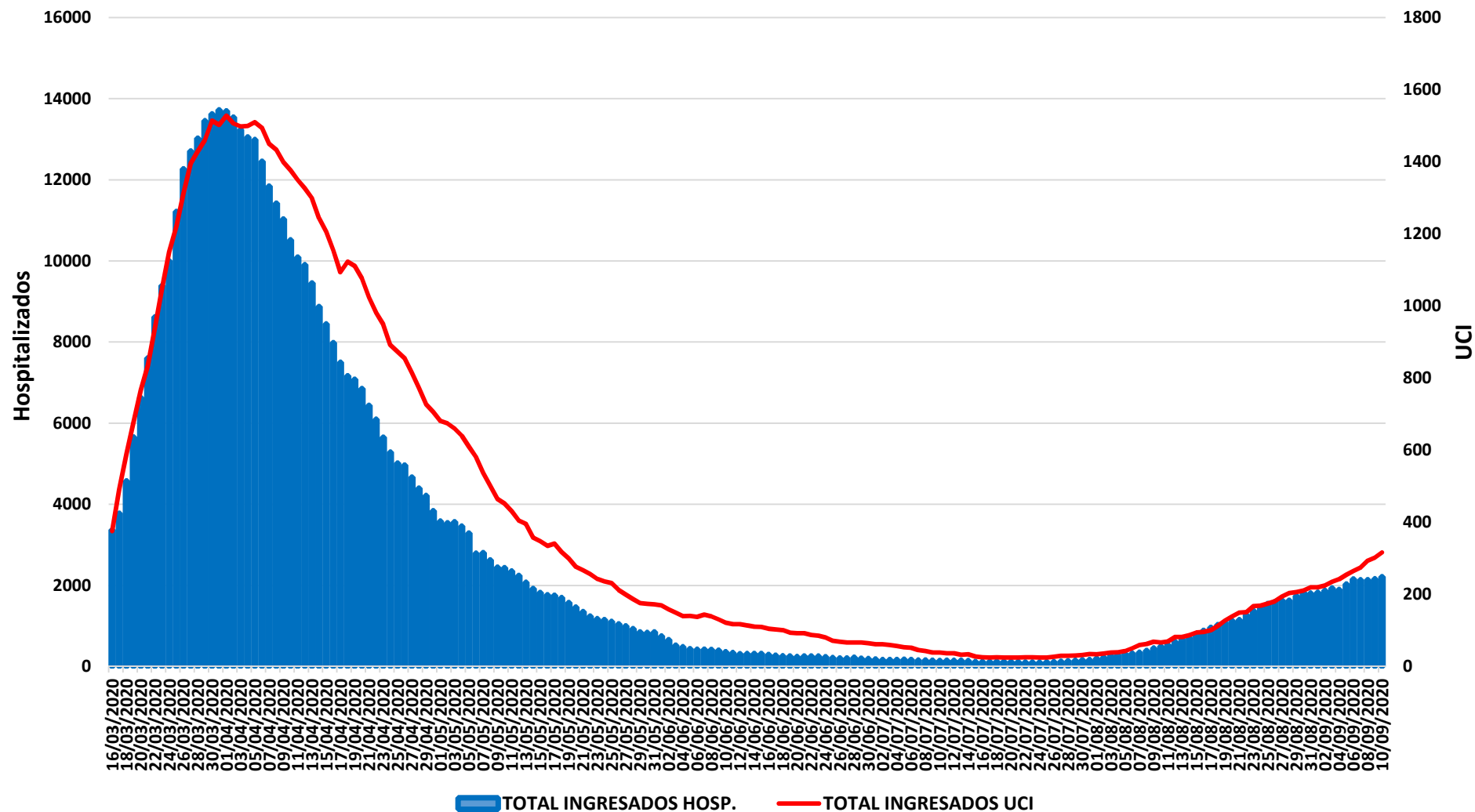
<https://www.comunidad.madrid/servicios/salud/2019-nuevo-coronavirus>

10 Km





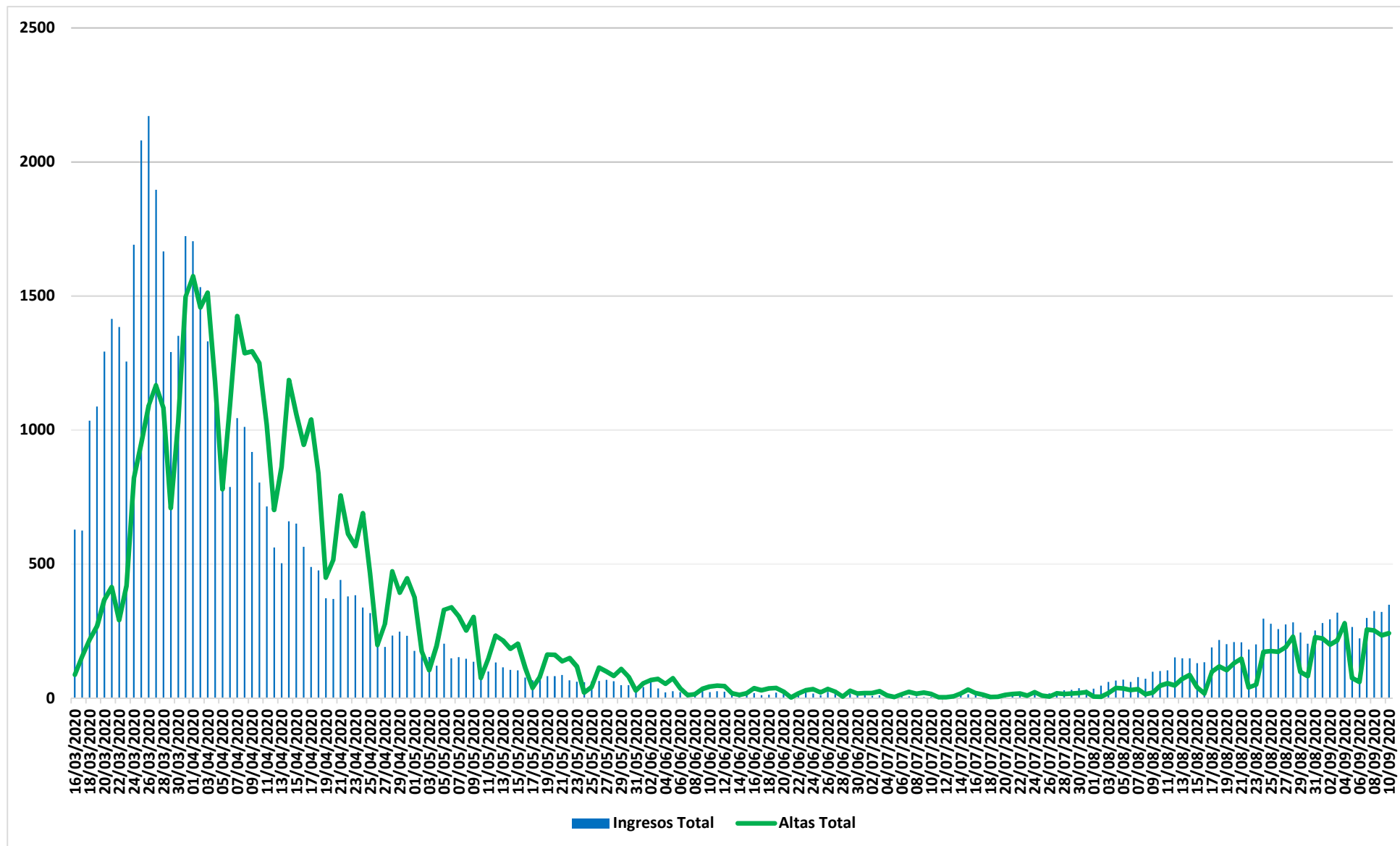
Evolución casos hospitalizados y UCI



Fuente: SERMAS y hospitales privados.



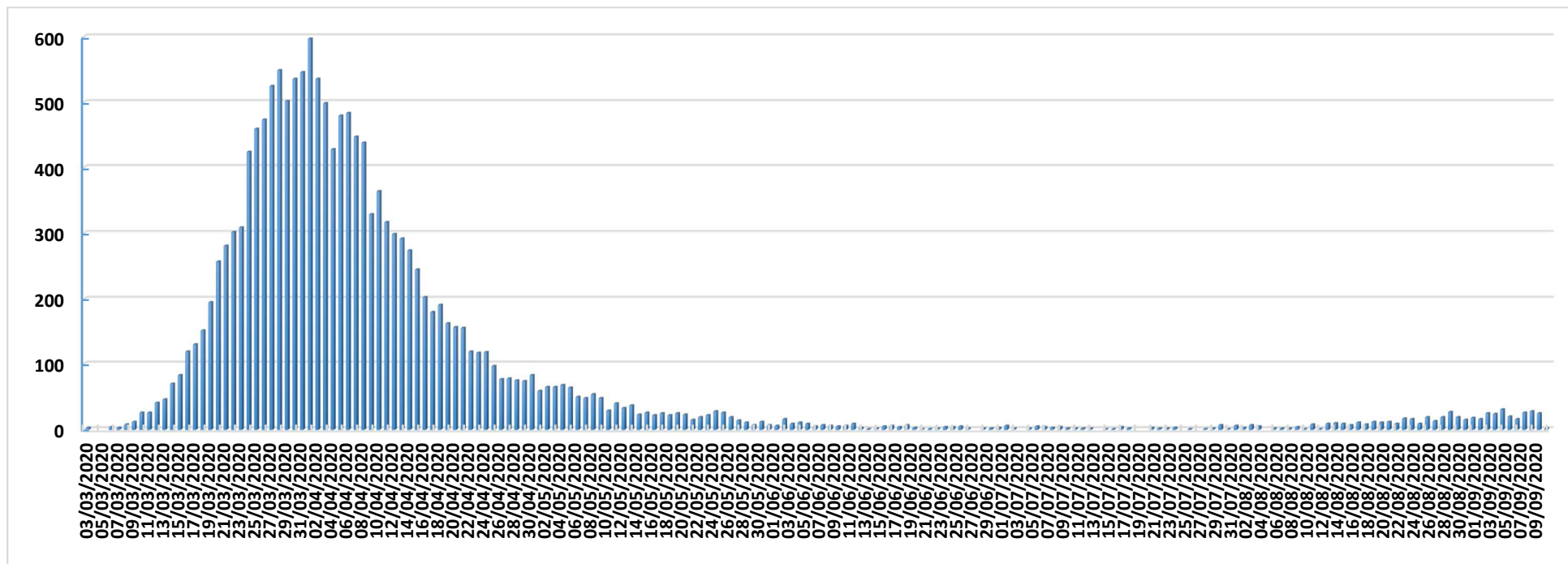
Evolución ingresos y altas



Fuente: SERMAS y hospitales privados.




Evolución fallecidos



Datos Sanidad Mortuoria *	
Hospitales	9.894
Domicilios	976
Centros sociosanitarios	4.838
Otros lugares	29
Total	15.737

*Fallecidos con sospecha o con confirmación de Covid-19 según certificado de defunción.



Fallecidos según edad y sexo

Edad	Mujeres	Hombres	Total
0-9	1	7	8
10-19	2	1	3
20-29	5	5	10
30-39	17	16	33
40-49	38	81	119
50-59	131	313	444
60-69	324	806	1.130
70-79	960	1.920	2.880
80-89	2.871	3.252	6.123
90>	3.019	1.682	4.701
Edad no confirmada*	134	152	286
Total general	7.502	8.235	15.737

*Sin fecha de nacimiento en el certificado de defunción

