



DATOS COVID-19 COMUNIDAD DE MADRID

10/09/2020.
(Datos cierre día anterior)

POSITIVOS PCR

4024

(casos nuevos notificados incorporados)

1236

(casos nuevos notificados de las últimas 24h)

159.825

(acumulados)

Fallecidos
Hospitales

23

(en el día)

9.667

(acumulado)

Datos sanidad
mortuoria.

Fallecidos*

4.838. Centros
socio-sanitarios

9.844. Hospitales

973. Domicilios.

29. otros lugares

15.684. (Total)

Pacientes
Hospitalizados

2167

(ingresados en
el día)

51.003

(acumulados)

Pacientes en
UCI

302

(ingresados en
el día)

4.429

(acumulados)

Atención
domiciliaria por
Atención primaria

9.883

(seguimiento en el
día)

372.501

(acumulados)

Altas
Hospitalarias

234

(en el día)

47.918

(acumuladas)

Casos positivos de Covid-19 confirmados por PCR

La Comunidad de Madrid consolida diariamente la serie de casos confirmados por PCR, asignando a los casos nuevos notificados la fecha en la que se toma la muestra. Se realiza una actualización diaria de la serie de casos que se adjunta.

Fecha Notificación	Total Diario	Total Acumulado	Fecha Notificación	Total Diario	Total Acumulado	Fecha Notificación	Total Diario	Total Acumulado
25/02/2020	2	2	12/04/2020	370	55231	29/05/2020	289	76124
26/02/2020	5	7	13/04/2020	1122	56353	30/05/2020	105	76229
27/02/2020	4	11	14/04/2020	1239	57592	31/05/2020	100	76329
28/02/2020	11	22	15/04/2020	1013	58605	01/06/2020	219	76548
29/02/2020	7	29	16/04/2020	935	59540	02/06/2020	290	76838
01/03/2020	26	55	17/04/2020	940	60480	03/06/2020	338	77176
02/03/2020	46	101	18/04/2020	544	61024	04/06/2020	275	77451
03/03/2020	47	148	19/04/2020	233	61257	05/06/2020	260	77711
04/03/2020	60	208	20/04/2020	763	62020	06/06/2020	141	77852
05/03/2020	116	324	21/04/2020	768	62788	07/06/2020	46	77898
06/03/2020	205	529	22/04/2020	838	63626	08/06/2020	177	78075
07/03/2020	230	759	23/04/2020	575	64201	09/06/2020	204	78279
08/03/2020	276	1035	24/04/2020	704	64905	10/06/2020	202	78481
09/03/2020	519	1554	25/04/2020	296	65201	11/06/2020	228	78709
10/03/2020	718	2272	26/04/2020	153	65354	12/06/2020	259	78968
11/03/2020	764	3036	27/04/2020	752	66106	13/06/2020	73	79041
12/03/2020	818	3854	28/04/2020	697	66803	14/06/2020	31	79072
13/03/2020	981	4835	29/04/2020	593	67396	15/06/2020	208	79280
14/03/2020	926	5761	30/04/2020	490	67886	16/06/2020	191	79471
15/03/2020	830	6591	01/05/2020	229	68115	17/06/2020	202	79673
16/03/2020	1296	7887	02/05/2020	154	68269	18/06/2020	220	79893
17/03/2020	1991	9878	03/05/2020	152	68421	19/06/2020	266	80159
18/03/2020	1798	11676	04/05/2020	570	68991	20/06/2020	71	80230
19/03/2020	2084	13760	05/05/2020	538	69529	21/06/2020	45	80275
20/03/2020	2394	16154	06/05/2020	494	70023	22/06/2020	85	80360
21/03/2020	1708	17862	07/05/2020	432	70455	23/06/2020	170	80530
22/03/2020	1532	19394	08/05/2020	412	70867	24/06/2020	169	80699
23/03/2020	2776	22170	09/05/2020	124	70991	25/06/2020	181	80880
24/03/2020	2971	25141	10/05/2020	84	71075	26/06/2020	182	81062
25/03/2020	3050	28191	11/05/2020	412	71487	27/06/2020	60	81122
26/03/2020	3466	31657	12/05/2020	402	71889	28/06/2020	27	81149
27/03/2020	2461	34118	13/05/2020	384	72273	29/06/2020	97	81246
28/03/2020	1054	35172	14/05/2020	420	72693	30/06/2020	148	81394
29/03/2020	894	36066	15/05/2020	258	72951	01/07/2020	108	81502
30/03/2020	2614	38680	16/05/2020	53	73004	02/07/2020	139	81641
31/03/2020	1889	40569	17/05/2020	73	73077	03/07/2020	154	81795
01/04/2020	1868	42437	18/05/2020	322	73399	04/07/2020	48	81843
02/04/2020	1897	44334	19/05/2020	337	73736	05/07/2020	30	81873
03/04/2020	1831	46165	20/05/2020	338	74074	06/07/2020	80	81953
04/04/2020	924	47089	21/05/2020	262	74336	07/07/2020	147	82100
05/04/2020	552	47641	22/05/2020	280	74616	08/07/2020	98	82198
06/04/2020	1674	49315	23/05/2020	79	74695	09/07/2020	121	82319
07/04/2020	1506	50821	24/05/2020	43	74738	10/07/2020	183	82502
08/04/2020	1513	52334	25/05/2020	217	74955	11/07/2020	56	82558
09/04/2020	1013	53347	26/05/2020	316	75271	12/07/2020	37	82595
10/04/2020	932	54279	27/05/2020	288	75559	13/07/2020	101	82696
11/04/2020	582	54861	28/05/2020	276	75835	14/07/2020	175	82871

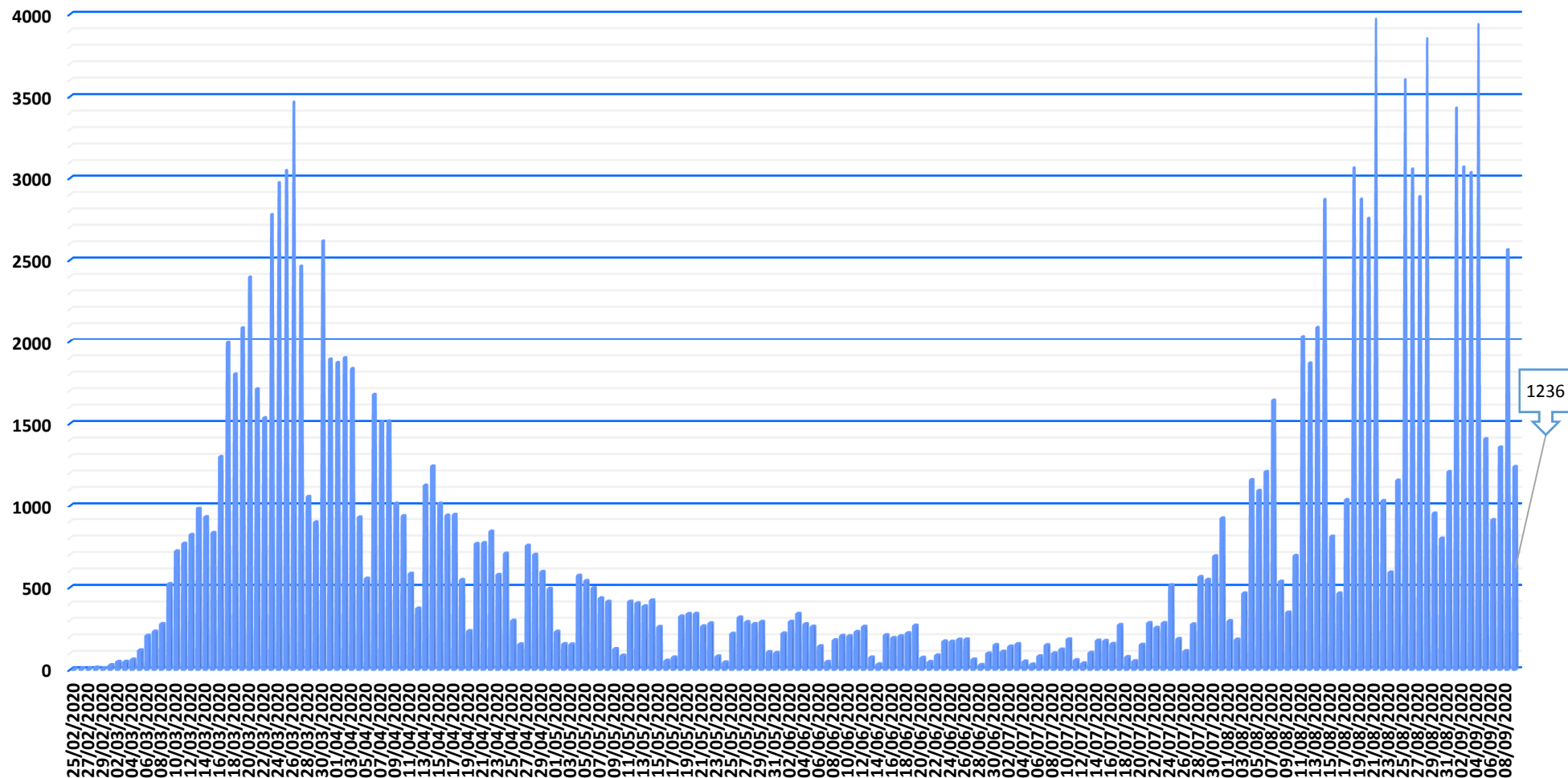
Casos positivos de Covid-19 confirmados por PCR

La Comunidad de Madrid consolida diariamente la serie de casos confirmados por PCR, asignando a los casos nuevos notificados la fecha en la que se toma la muestra. Se realiza una actualización diaria de la serie de casos que se adjunta.

Fecha Notificación	Total Diario	Total Acumulado	Fecha Notificación	Total Diario	Total Acumulado
15/07/2020	173	83044	31/08/2020	1205	138886
16/07/2020	155	83199	01/09/2020	3429	142315
17/07/2020	270	83469	02/09/2020	3071	145386
18/07/2020	75	83544	03/09/2020	3038	148424
19/07/2020	50	83594	04/09/2020	3937	152361
20/07/2020	150	83744	05/09/2020	1405	153766
21/07/2020	282	84026	06/09/2020	908	154674
22/07/2020	253	84279	07/09/2020	1354	156028
23/07/2020	282	84561	08/09/2020	2561	158589
24/07/2020	512	85073	09/09/2020	1236	159825
25/07/2020	185	85258			
26/07/2020	111	85369			
27/07/2020	274	85643			
28/07/2020	562	86205			
29/07/2020	545	86750			
30/07/2020	688	87438			
31/07/2020	918	88356			
01/08/2020	294	88650			
02/08/2020	181	88831			
03/08/2020	462	89293			
04/08/2020	1156	90449			
05/08/2020	1090	91539			
06/08/2020	1205	92744			
07/08/2020	1639	94383			
08/08/2020	534	94917			
09/08/2020	346	95263			
10/08/2020	690	95953			
11/08/2020	2029	97982			
12/08/2020	1865	99847			
13/08/2020	2086	101933			
14/08/2020	2868	104801			
15/08/2020	807	105608			
16/08/2020	462	106070			
17/08/2020	1035	107105			
18/08/2020	3066	110171			
19/08/2020	2870	113041			
20/08/2020	2753	115794			
21/08/2020	3975	119769			
22/08/2020	1029	120798			
23/08/2020	590	121388			
24/08/2020	1153	122541			
25/08/2020	3601	126142			
26/08/2020	3059	129201			
27/08/2020	2886	132087			
28/08/2020	3851	135938			
29/08/2020	948	136886			
30/08/2020	795	137681			



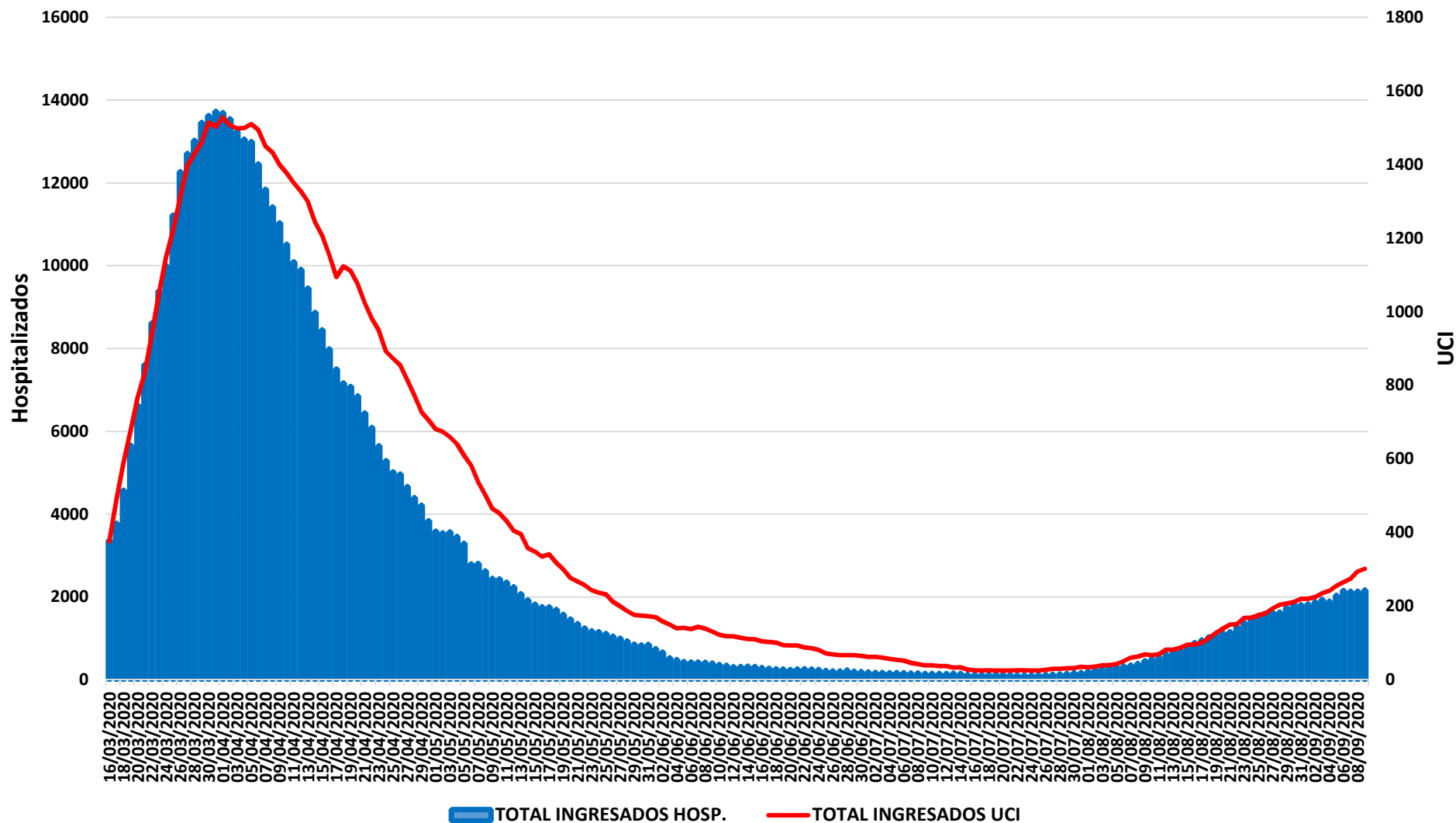
Evolución casos positivos de Covid-19 notificados por PCR



Fuente: Dirección General de Salud Pública.



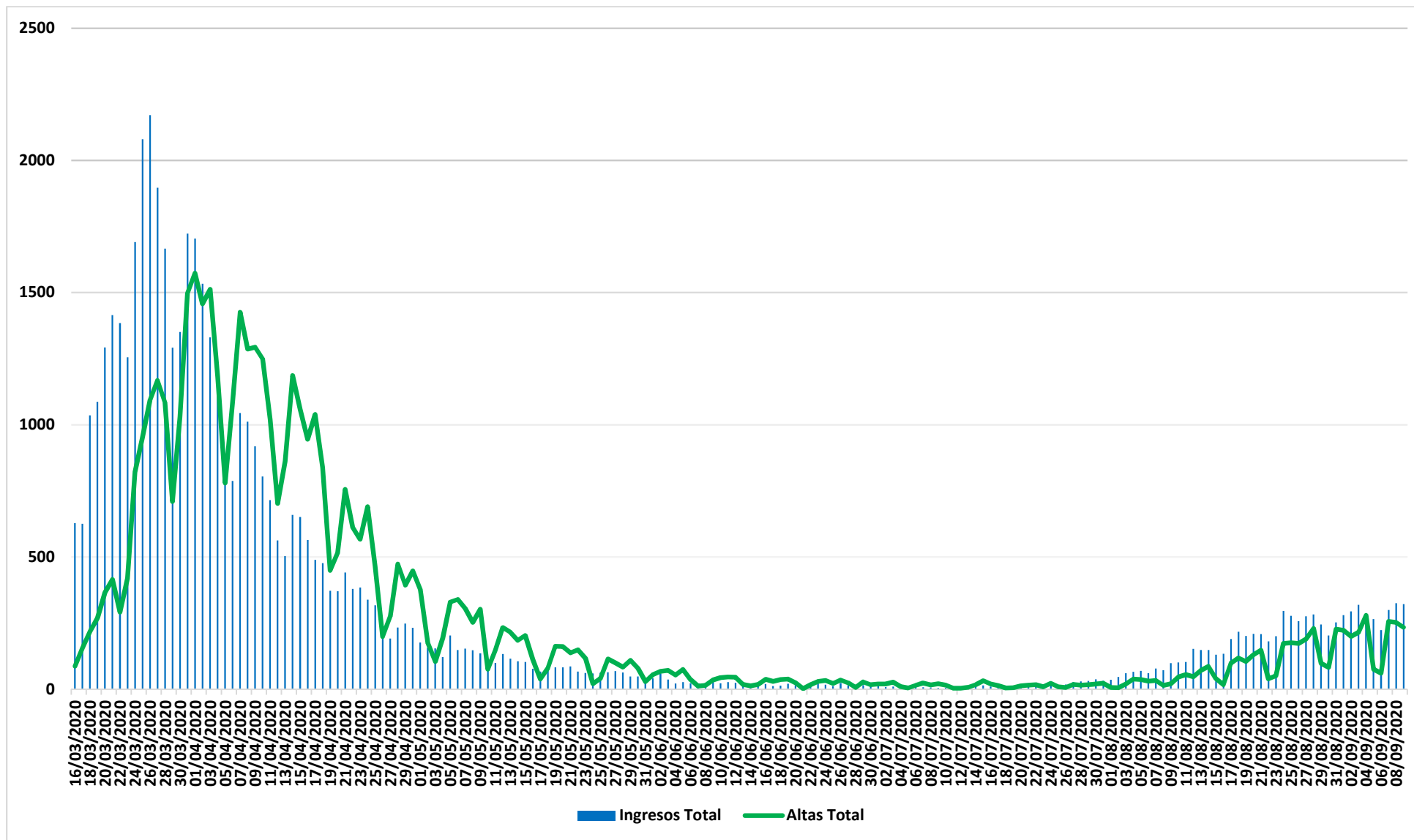
Evolución casos hospitalizados y UCI



Fuente: SERMAS y hospitales privados.



Evolución ingresos y altas





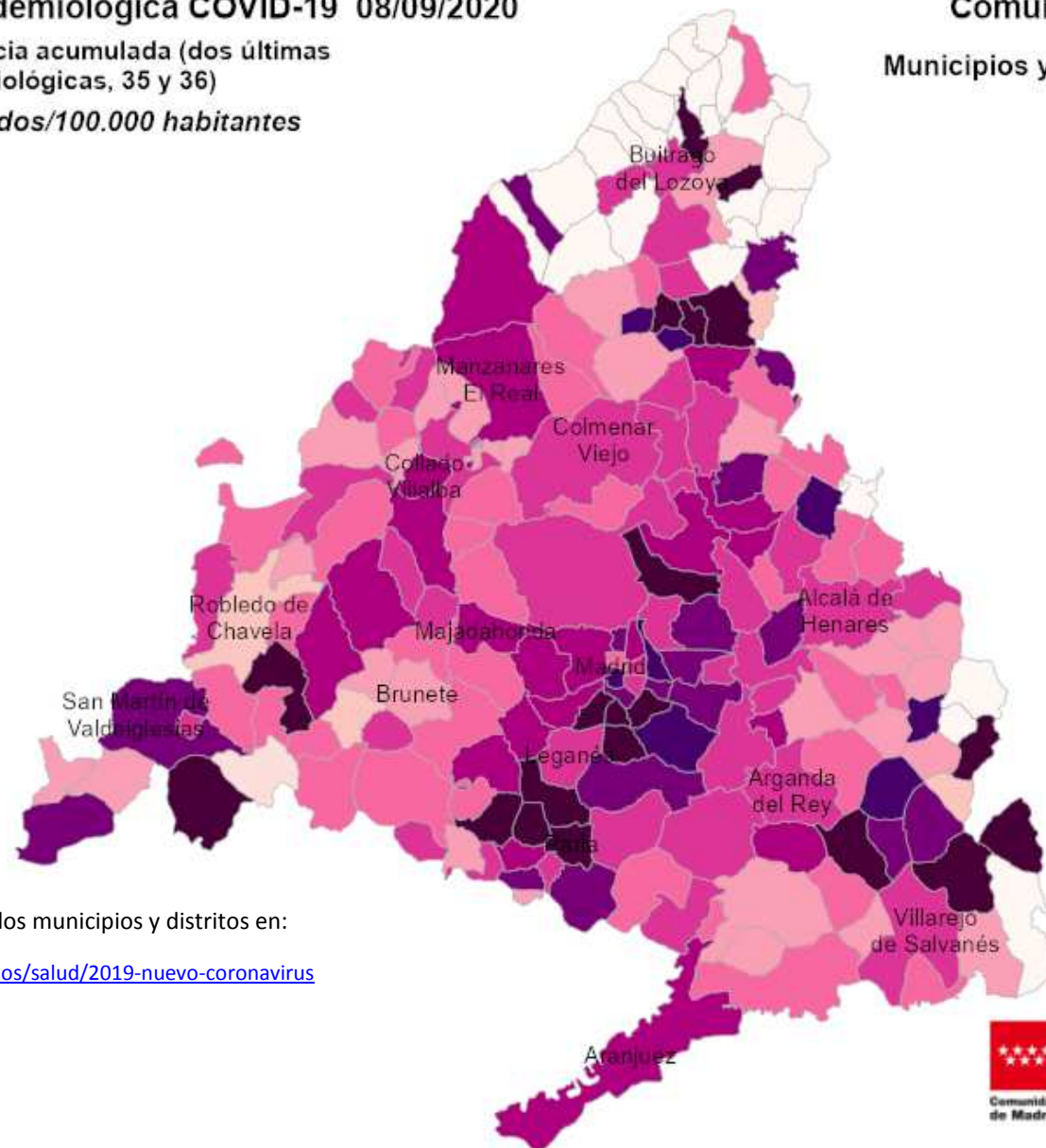
Situación epidemiológica COVID-19 08/09/2020

Tasas de incidencia acumulada (dos últimas semanas epidemiológicas, 35 y 36)

Casos confirmados/100.000 habitantes




Comunidad de Madrid Municipios y Distritos (Madrid)



Consulta toda la información sobre los municipios y distritos en:

<https://www.comunidad.madrid/servicios/salud/2019-nuevo-coronavirus>





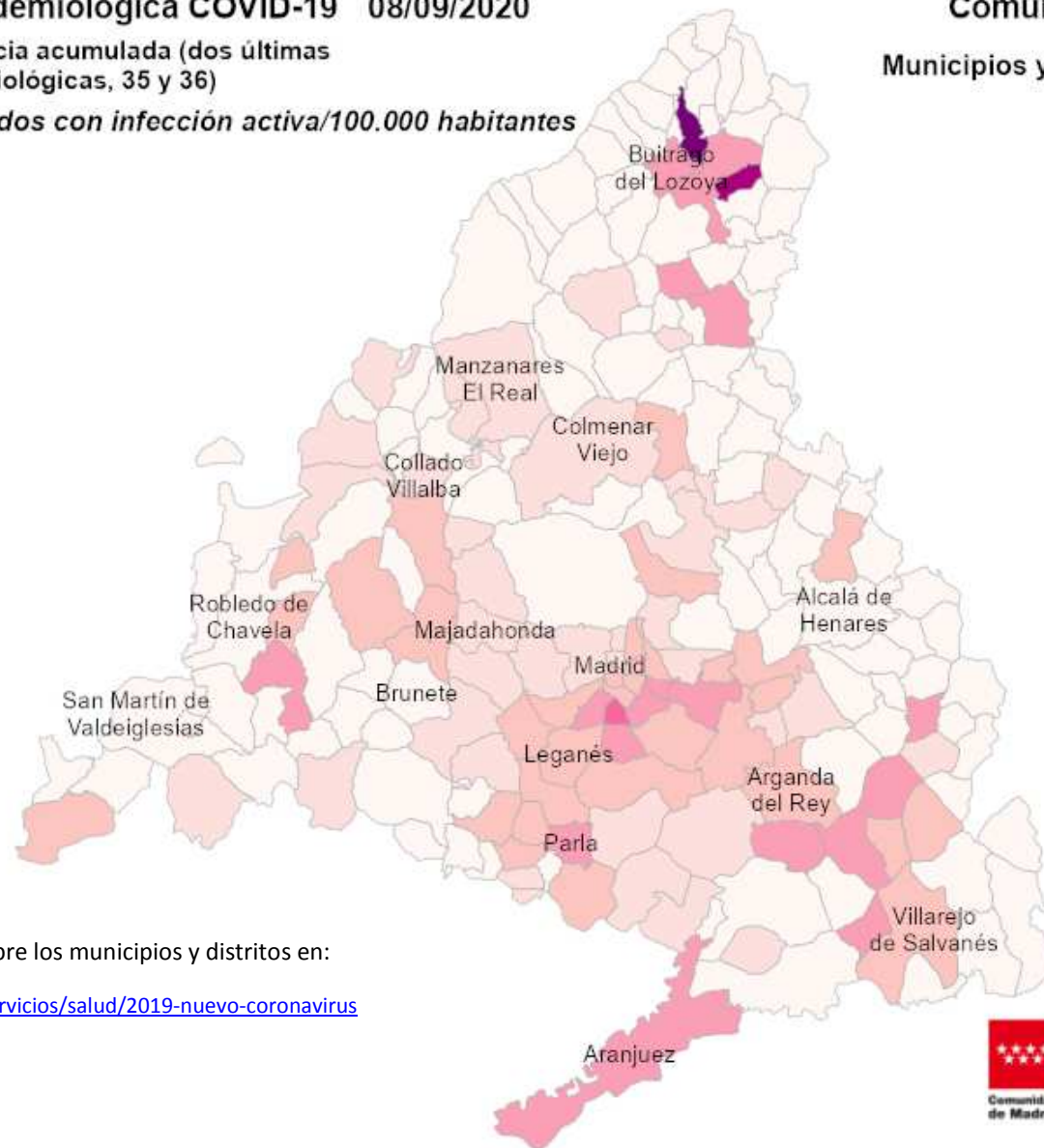
Situación epidemiológica COVID-19 08/09/2020

Tasas de incidencia acumulada (dos últimas semanas epidemiológicas, 35 y 36)

Casos confirmados con infección activa/100.000 habitantes

Comunidad de Madrid

Municipios y Distritos (Madrid)



Consulta toda la información sobre los municipios y distritos en:

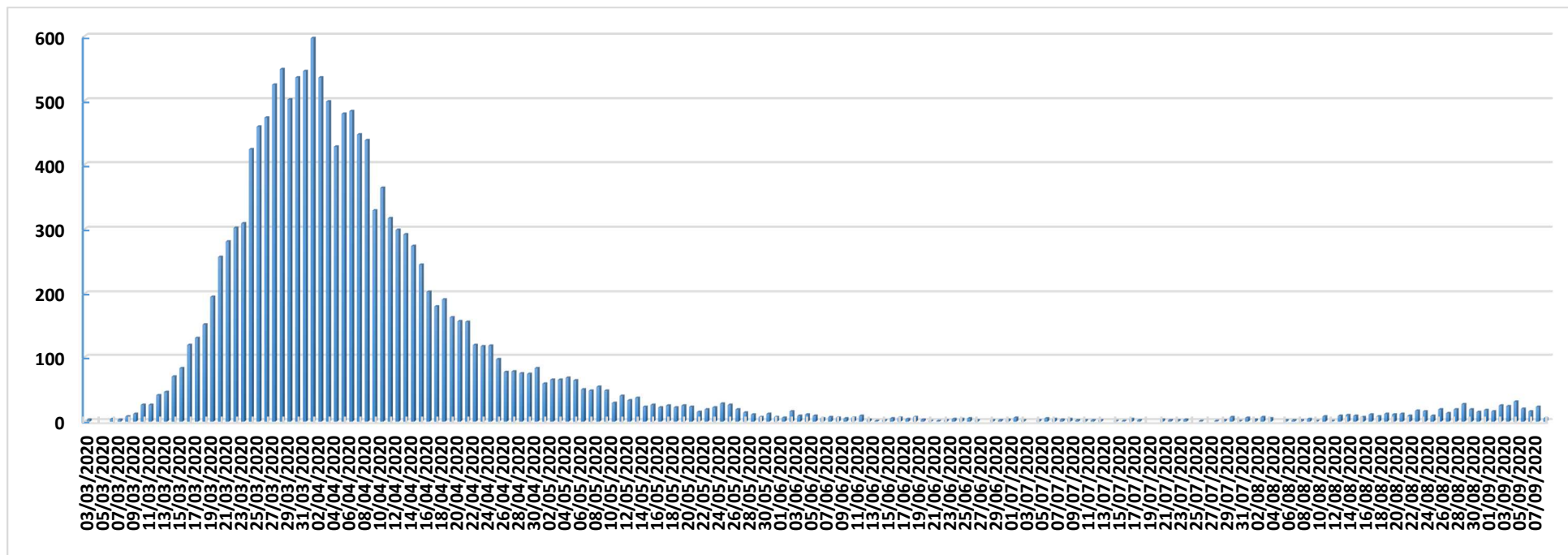
<https://www.comunidad.madrid/servicios/salud/2019-nuevo-coronavirus>

10 Km






Evolución fallecidos



Datos Sanidad Mortuoria *	
Hospitales	9.844
Domicilios	973
Centros sociosanitarios	4.838
Otros lugares	29
Total	15.684

*Fallecidos con sospecha o con confirmación de Covid-19 según certificado de defunción.



Fallecidos según edad y sexo

Edad	Mujeres	Hombres	Total
0-9	1	7	8
10-19	2	1	3
20-29	5	5	10
30-39	17	15	32
40-49	38	80	118
50-59	131	312	443
60-69	324	805	1.129
70-79	957	1.915	2.872
80-89	2.864	3.235	6.099
90>	3.013	1.671	4.684
Edad no confirmada*	134	152	286
Total general	7.486	8.198	15.684

*Sin fecha de nacimiento en el certificado de defunción

