



DATOS COVID-19 COMUNIDAD DE MADRID

9/09/2020.
(Datos cierre día anterior)

POSITIVOS PCR

2817
(casos nuevos notificados incorporados)

1390
(casos nuevos notificados de las últimas 24h)

155.801
(acumulados)

Fallecidos Hospitales

27
(en el día)

9.644
(acumulado)

Datos sanidad mortuoria.

Fallecidos*

4.838. Centros
socio-sanitarios

9.844. Hospitales

973. Domicilios.

29. otros lugares

15.684. (Total)

Pacientes Hospitalizados

2138
(ingresados en
el día)

50.709
(acumulados)

Pacientes en UCI

294
(ingresados en
el día)

4.402
(acumulados)

Atención domiciliaria por Atención primaria

8.489
(seguimiento en el
día)

369.573
(acumulados)

Altas Hospitalarias

252
(en el día)

47.684
(acumuladas)

Casos positivos de Covid-19 confirmados por PCR

La Comunidad de Madrid consolida diariamente la serie de casos confirmados por PCR, asignando a los casos nuevos notificados la fecha en la que se toma la muestra. Se realiza una actualización diaria de la serie de casos que se adjunta.

Fecha Notificación	Total Diario	Total Acumulado	Fecha Notificación	Total Diario	Total Acumulado	Fecha Notificación	Total Diario	Total Acumulado
25/02/2020	2	2	12/04/2020	370	55199	29/05/2020	283	75950
26/02/2020	5	7	13/04/2020	1123	56322	30/05/2020	103	76053
27/02/2020	4	11	14/04/2020	1238	57560	31/05/2020	100	76153
28/02/2020	11	22	15/04/2020	1008	58568	01/06/2020	216	76369
29/02/2020	7	29	16/04/2020	933	59501	02/06/2020	289	76658
01/03/2020	26	55	17/04/2020	937	60438	03/06/2020	333	76991
02/03/2020	46	101	18/04/2020	543	60981	04/06/2020	269	77260
03/03/2020	46	147	19/04/2020	233	61214	05/06/2020	251	77511
04/03/2020	60	207	20/04/2020	760	61974	06/06/2020	139	77650
05/03/2020	116	323	21/04/2020	765	62739	07/06/2020	46	77696
06/03/2020	205	528	22/04/2020	835	63574	08/06/2020	173	77869
07/03/2020	230	758	23/04/2020	573	64147	09/06/2020	200	78069
08/03/2020	276	1034	24/04/2020	699	64846	10/06/2020	202	78271
09/03/2020	514	1548	25/04/2020	295	65141	11/06/2020	222	78493
10/03/2020	718	2266	26/04/2020	152	65293	12/06/2020	252	78745
11/03/2020	763	3029	27/04/2020	751	66044	13/06/2020	69	78814
12/03/2020	816	3845	28/04/2020	695	66739	14/06/2020	30	78844
13/03/2020	980	4825	29/04/2020	588	67327	15/06/2020	200	79044
14/03/2020	925	5750	30/04/2020	486	67813	16/06/2020	182	79226
15/03/2020	828	6578	01/05/2020	223	68036	17/06/2020	195	79421
16/03/2020	1294	7872	02/05/2020	154	68190	18/06/2020	218	79639
17/03/2020	1990	9862	03/05/2020	151	68341	19/06/2020	259	79898
18/03/2020	1798	11660	04/05/2020	566	68907	20/06/2020	69	79967
19/03/2020	2085	13745	05/05/2020	533	69440	21/06/2020	45	80012
20/03/2020	2393	16138	06/05/2020	489	69929	22/06/2020	83	80095
21/03/2020	1709	17847	07/05/2020	429	70358	23/06/2020	169	80264
22/03/2020	1532	19379	08/05/2020	405	70763	24/06/2020	164	80428
23/03/2020	2776	22155	09/05/2020	121	70884	25/06/2020	177	80605
24/03/2020	2971	25126	10/05/2020	84	70968	26/06/2020	180	80785
25/03/2020	3048	28174	11/05/2020	404	71372	27/06/2020	58	80843
26/03/2020	3466	31640	12/05/2020	399	71771	28/06/2020	25	80868
27/03/2020	2461	34101	13/05/2020	382	72153	29/06/2020	94	80962
28/03/2020	1054	35155	14/05/2020	417	72570	30/06/2020	145	81107
29/03/2020	894	36049	15/05/2020	256	72826	01/07/2020	105	81212
30/03/2020	2614	38663	16/05/2020	52	72878	02/07/2020	137	81349
31/03/2020	1888	40551	17/05/2020	72	72950	03/07/2020	152	81501
01/04/2020	1867	42418	18/05/2020	321	73271	04/07/2020	47	81548
02/04/2020	1896	44314	19/05/2020	332	73603	05/07/2020	30	81578
03/04/2020	1831	46145	20/05/2020	335	73938	06/07/2020	79	81657
04/04/2020	924	47069	21/05/2020	257	74195	07/07/2020	144	81801
05/04/2020	551	47620	22/05/2020	276	74471	08/07/2020	95	81896
06/04/2020	1672	49292	23/05/2020	78	74549	09/07/2020	120	82016
07/04/2020	1506	50798	24/05/2020	42	74591	10/07/2020	181	82197
08/04/2020	1510	52308	25/05/2020	213	74804	11/07/2020	56	82253
09/04/2020	1011	53319	26/05/2020	308	75112	12/07/2020	35	82288
10/04/2020	928	54247	27/05/2020	281	75393	13/07/2020	97	82385
11/04/2020	582	54829	28/05/2020	274	75667	14/07/2020	169	82554

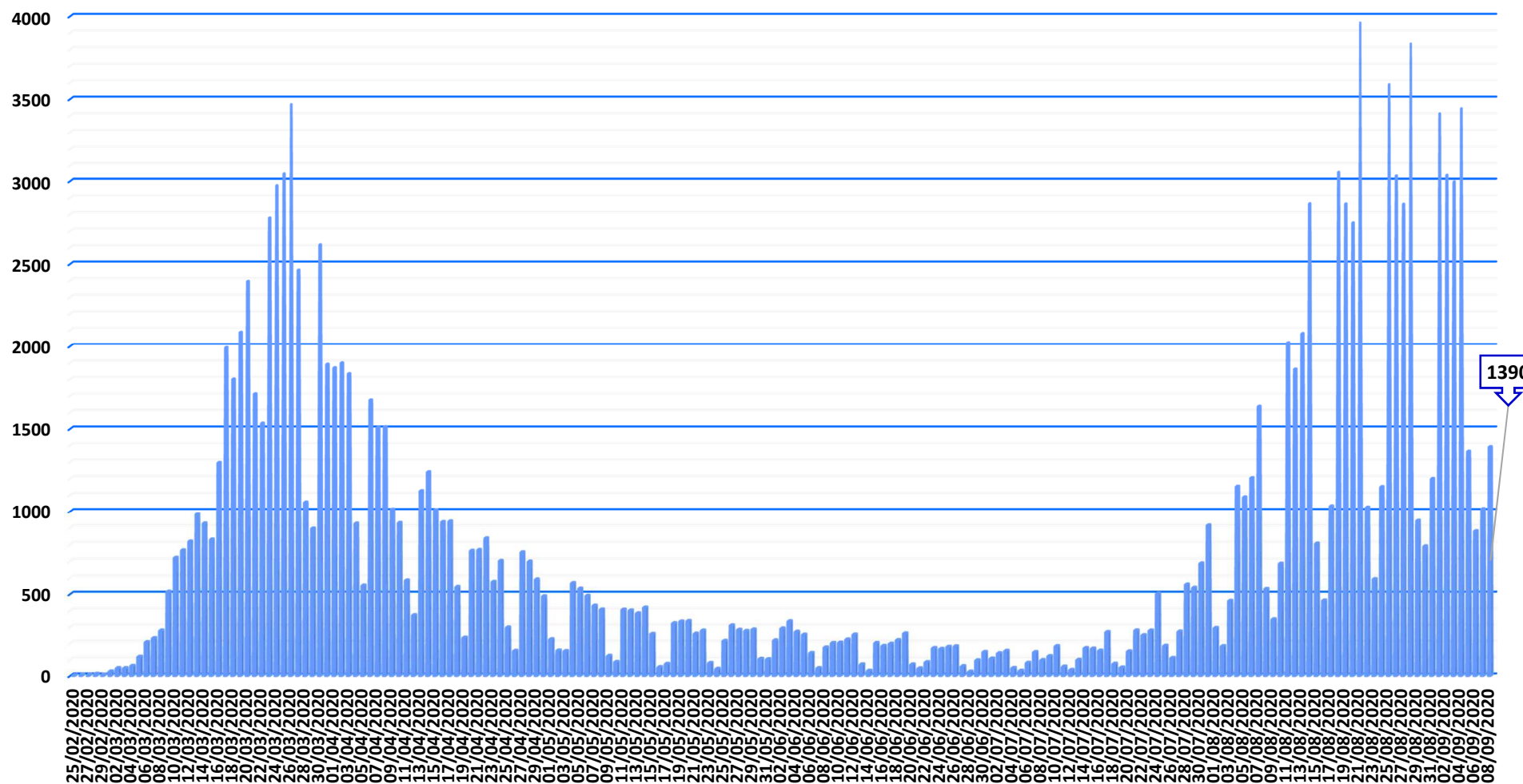
Casos positivos de Covid-19 confirmados por PCR

La Comunidad de Madrid consolida diariamente la serie de casos confirmados por PCR, asignando a los casos nuevos notificados la fecha en la que se toma la muestra. Se realiza una actualización diaria de la serie de casos que se adjunta.


Fecha Notificación	Total Diario	Total Acumulado	Fecha Notificación	Total Diario	Total Acumulado
15/07/2020	166	82720	31/08/2020	1197	138272
16/07/2020	153	82873	01/09/2020	3410	141682
17/07/2020	267	83140	02/09/2020	3039	144721
18/07/2020	73	83213	03/09/2020	2995	147716
19/07/2020	50	83263	04/09/2020	3441	151157
20/07/2020	149	83412	05/09/2020	1362	152519
21/07/2020	277	83689	06/09/2020	878	153397
22/07/2020	248	83937	07/09/2020	1014	154411
23/07/2020	276	84213	08/09/2020	1390	155801
24/07/2020	502	84715			
25/07/2020	183	84898			
26/07/2020	108	85006			
27/07/2020	270	85276			
28/07/2020	557	85833			
29/07/2020	538	86371			
30/07/2020	684	87055			
31/07/2020	913	87968			
01/08/2020	292	88260			
02/08/2020	181	88441			
03/08/2020	458	88899			
04/08/2020	1150	90049			
05/08/2020	1086	91135			
06/08/2020	1202	92337			
07/08/2020	1634	93971			
08/08/2020	531	94502			
09/08/2020	345	94847			
10/08/2020	683	95530			
11/08/2020	2021	97551			
12/08/2020	1859	99410			
13/08/2020	2077	101487			
14/08/2020	2862	104349			
15/08/2020	803	105152			
16/08/2020	460	105612			
17/08/2020	1031	106643			
18/08/2020	3057	109700			
19/08/2020	2861	112561			
20/08/2020	2747	115308			
21/08/2020	3965	119273			
22/08/2020	1023	120296			
23/08/2020	590	120886			
24/08/2020	1148	122034			
25/08/2020	3587	125621			
26/08/2020	3035	128656			
27/08/2020	2859	131515			
28/08/2020	3832	135347			
29/08/2020	941	136288			
30/08/2020	787	137075			



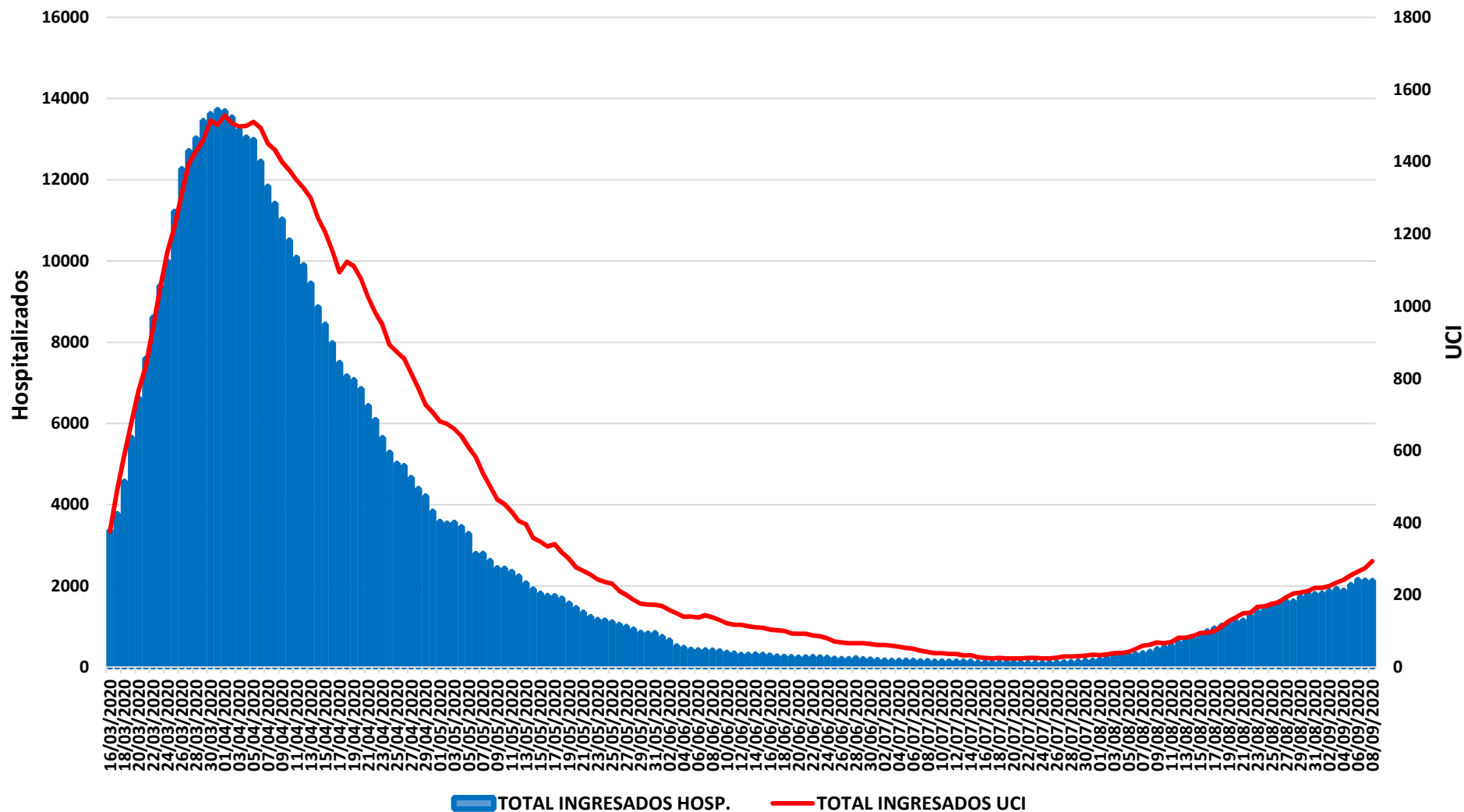
Evolución casos positivos de Covid-19 notificados por PCR




Fuente: Dirección General de Salud Pública.



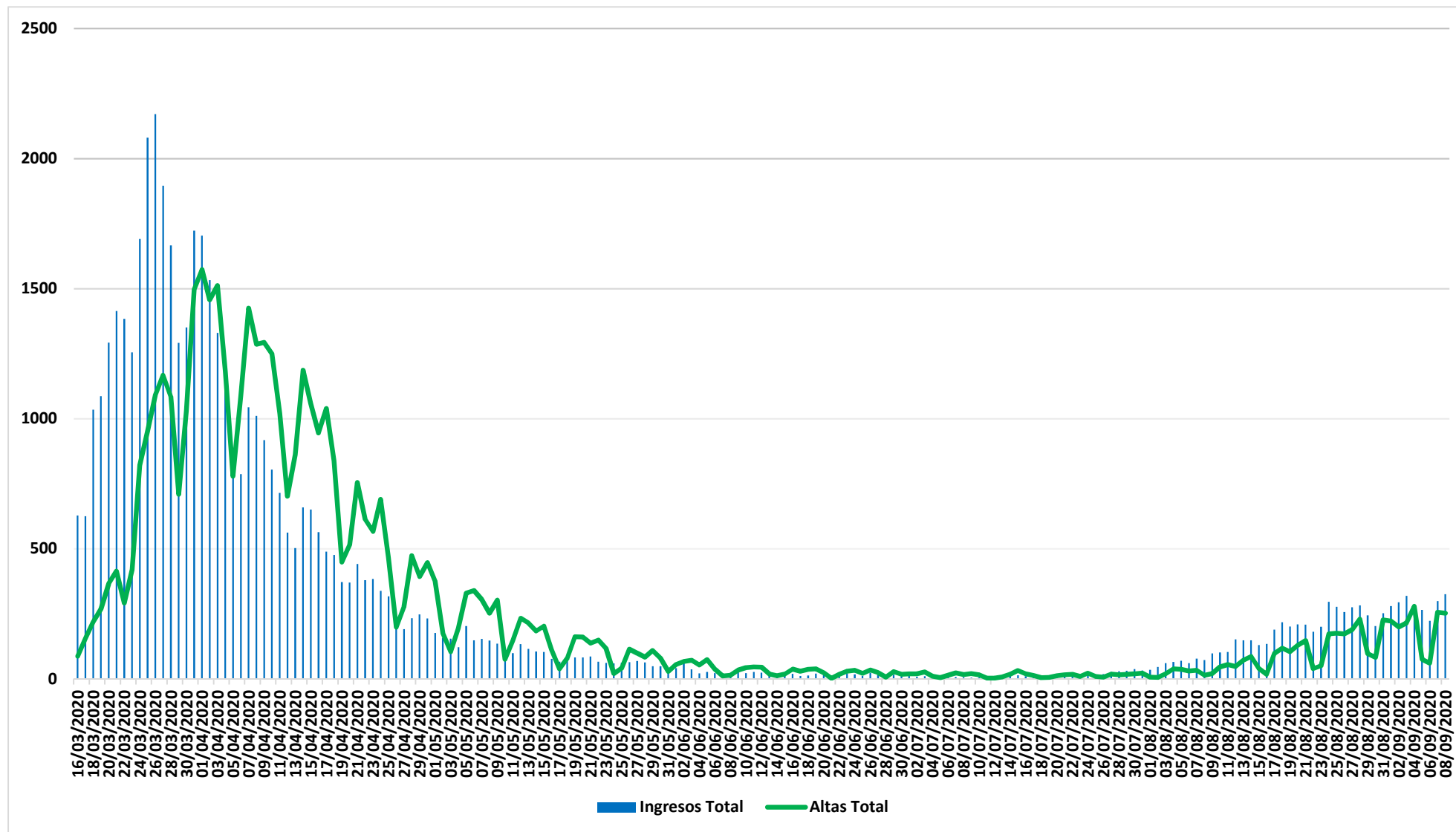
Evolución casos hospitalizados y UCI




Fuente: SERMAS y hospitales privados.



Evolución ingresos y altas





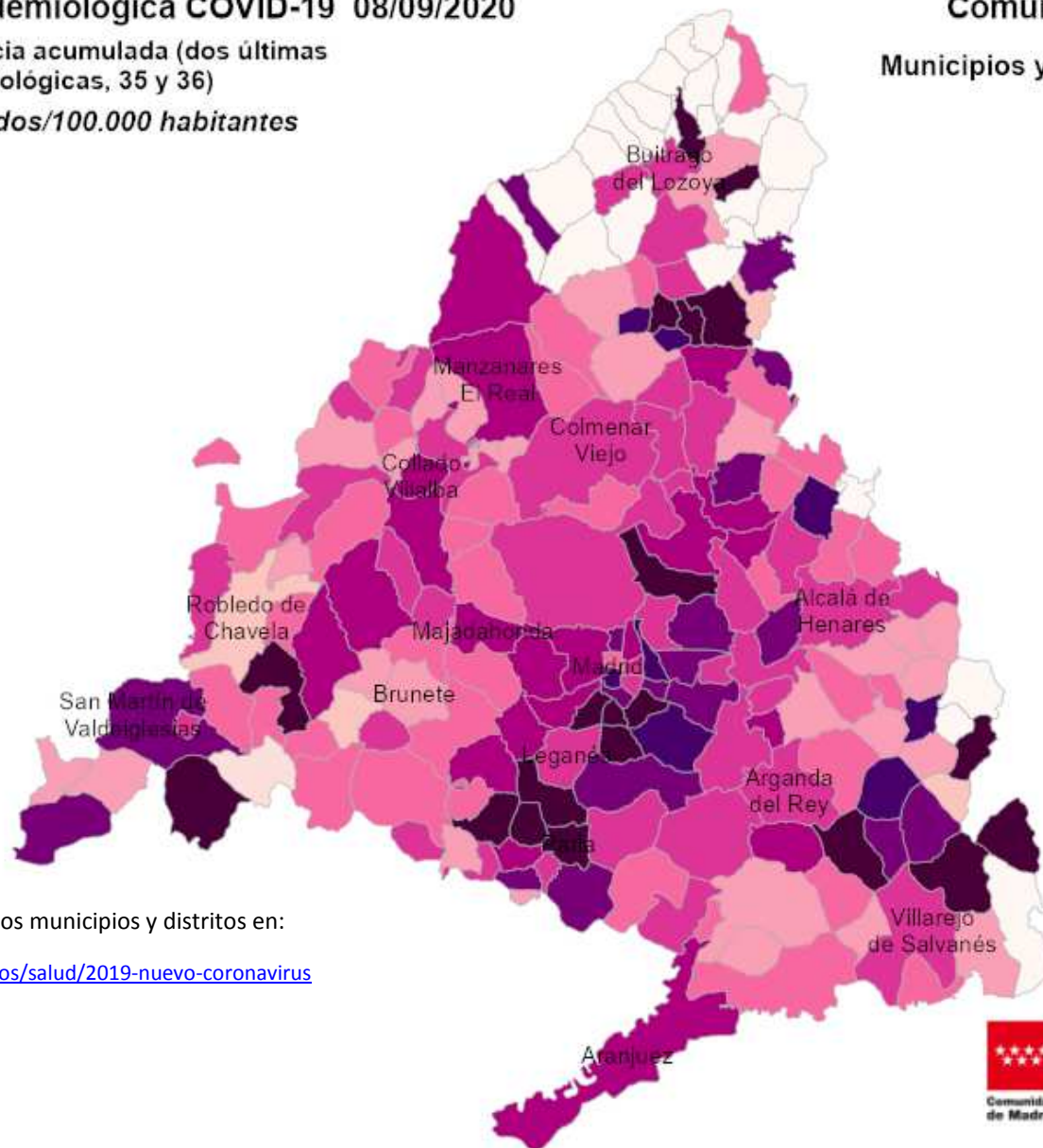
Situación epidemiológica COVID-19 08/09/2020

Tasas de incidencia acumulada (dos últimas semanas epidemiológicas, 35 y 36)

Casos confirmados/100.000 habitantes




Comunidad de Madrid Municipios y Distritos (Madrid)



Consulta toda la información sobre los municipios y distritos en:

<https://www.comunidad.madrid/servicios/salud/2019-nuevo-coronavirus>





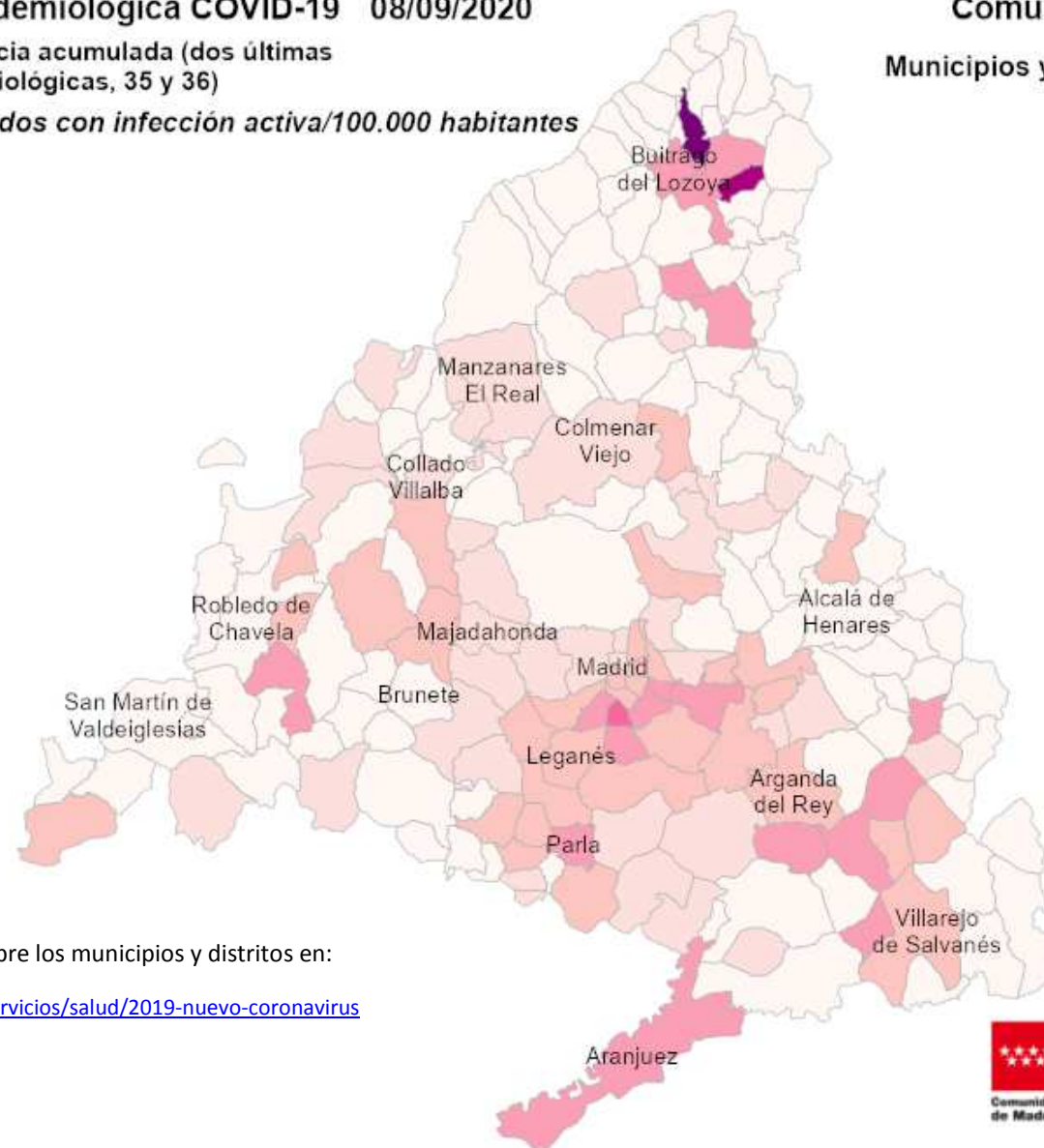
Situación epidemiológica COVID-19 08/09/2020

Tasas de incidencia acumulada (dos últimas semanas epidemiológicas, 35 y 36)

Casos confirmados con infección activa/100.000 habitantes

Comunidad de Madrid


Municipios y Distritos (Madrid)



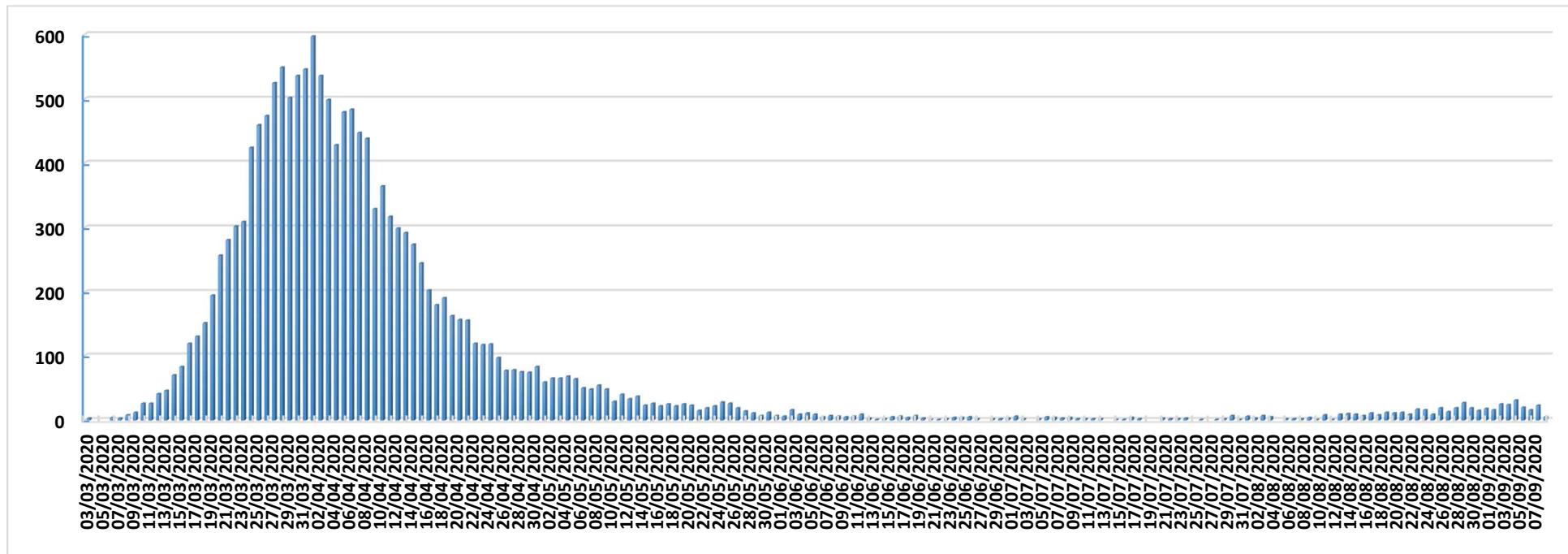
Consulta toda la información sobre los municipios y distritos en:

<https://www.comunidad.madrid/servicios/salud/2019-nuevo-coronavirus>






Evolución fallecidos



Datos Sanidad Mortuoria *	
Hospitales	9.844
Domicilios	973
Centros sociosanitarios	4.838
Otros lugares	29
Total	15.684

*Fallecidos con sospecha o con confirmación de Covid-19 según certificado de defunción.



Fallecidos según edad y sexo

Edad	Mujeres	Hombres	Total
0-9	1	7	8
10-19	2	1	3
20-29	5	5	10
30-39	17	15	32
40-49	38	80	118
50-59	131	312	443
60-69	324	805	1.129
70-79	957	1.915	2.872
80-89	2.864	3.235	6.099
90>	3.013	1.671	4.684
Edad no confirmada*	134	152	286
Total general	7.486	8.198	15.684

*Sin fecha de nacimiento en el certificado de defunción

