



## DATOS COVID-19 COMUNIDAD DE MADRID

8/09/2020.  
(Datos cierre día anterior)

### POSITIVOS PCR

**2912**  
(casos nuevos notificados incorporados)

**774**  
(casos nuevos notificados de las últimas 24h)

**152.984**  
(acumulados)

### Fallecidos Hospitales

**21**  
(en el día)

**9.617**  
(acumulado)

### Datos sanidad mortuoria.

#### Fallecidos\*

4.836. Centros  
socio-sanitarios

9.757. Hospitales

968. Domicilios.

29. otros lugares

**15.590. (Total)**

### Pacientes Hospitalizados

**2139**  
(ingresados en  
el día)

**50.418**  
(acumulados)

### Pacientes en UCI

**275**  
(ingresados en  
el día)

**4.338**  
(acumulados)

### Atención domiciliaria por Atención primaria

**13.976**  
(seguimiento en el  
día)

**367.780**  
(acumulados)

### Altas Hospitalarias


**256**  
(en el día)

**47.432**  
(acumuladas)

## Casos positivos de Covid-19 confirmados por PCR

La Comunidad de Madrid consolida diariamente la serie de casos confirmados por PCR, asignando a los casos nuevos notificados la fecha en la que se toma la muestra. Se realiza una actualización diaria de la serie de casos que se adjunta.

Fecha Notificación	Total Diario	Total Acumulado	Fecha Notificación	Total Diario	Total Acumulado	Fecha Notificación	Total Diario	Total Acumulado
25/02/2020	2	2	12/04/2020	370	55186	29/05/2020	281	75843
26/02/2020	5	7	13/04/2020	1122	56308	30/05/2020	102	75945
27/02/2020	4	11	14/04/2020	1235	57543	31/05/2020	99	76044
28/02/2020	11	22	15/04/2020	1007	58550	01/06/2020	213	76257
29/02/2020	7	29	16/04/2020	932	59482	02/06/2020	288	76545
01/03/2020	26	55	17/04/2020	937	60419	03/06/2020	325	76870
02/03/2020	46	101	18/04/2020	543	60962	04/06/2020	265	77135
03/03/2020	46	147	19/04/2020	233	61195	05/06/2020	249	77384
04/03/2020	60	207	20/04/2020	758	61953	06/06/2020	138	77522
05/03/2020	116	323	21/04/2020	762	62715	07/06/2020	45	77567
06/03/2020	205	528	22/04/2020	834	63549	08/06/2020	170	77737
07/03/2020	230	758	23/04/2020	572	64121	09/06/2020	197	77934
08/03/2020	276	1034	24/04/2020	696	64817	10/06/2020	199	78133
09/03/2020	514	1548	25/04/2020	289	65106	11/06/2020	217	78350
10/03/2020	718	2266	26/04/2020	152	65258	12/06/2020	250	78600
11/03/2020	763	3029	27/04/2020	748	66006	13/06/2020	66	78666
12/03/2020	816	3845	28/04/2020	695	66701	14/06/2020	30	78696
13/03/2020	979	4824	29/04/2020	588	67289	15/06/2020	200	78896
14/03/2020	925	5749	30/04/2020	484	67773	16/06/2020	182	79078
15/03/2020	828	6577	01/05/2020	223	67996	17/06/2020	195	79273
16/03/2020	1293	7870	02/05/2020	153	68149	18/06/2020	218	79491
17/03/2020	1989	9859	03/05/2020	150	68299	19/06/2020	259	79750
18/03/2020	1798	11657	04/05/2020	565	68864	20/06/2020	69	79819
19/03/2020	2085	13742	05/05/2020	530	69394	21/06/2020	45	79864
20/03/2020	2393	16135	06/05/2020	488	69882	22/06/2020	83	79947
21/03/2020	1708	17843	07/05/2020	426	70308	23/06/2020	163	80110
22/03/2020	1532	19375	08/05/2020	402	70710	24/06/2020	163	80273
23/03/2020	2775	22150	09/05/2020	119	70829	25/06/2020	172	80445
24/03/2020	2971	25121	10/05/2020	83	70912	26/06/2020	178	80623
25/03/2020	3046	28167	11/05/2020	399	71311	27/06/2020	57	80680
26/03/2020	3465	31632	12/05/2020	396	71707	28/06/2020	24	80704
27/03/2020	2460	34092	13/05/2020	381	72088	29/06/2020	91	80795
28/03/2020	1054	35146	14/05/2020	406	72494	30/06/2020	142	80937
29/03/2020	894	36040	15/05/2020	255	72749	01/07/2020	103	81040
30/03/2020	2615	38655	16/05/2020	51	72800	02/07/2020	134	81174
31/03/2020	1888	40543	17/05/2020	71	72871	03/07/2020	148	81322
01/04/2020	1867	42410	18/05/2020	318	73189	04/07/2020	47	81369
02/04/2020	1894	44304	19/05/2020	333	73522	05/07/2020	30	81399
03/04/2020	1830	46134	20/05/2020	331	73853	06/07/2020	78	81477
04/04/2020	924	47058	21/05/2020	254	74107	07/07/2020	142	81619
05/04/2020	552	47610	22/05/2020	273	74380	08/07/2020	92	81711
06/04/2020	1672	49282	23/05/2020	76	74456	09/07/2020	118	81829
07/04/2020	1505	50787	24/05/2020	40	74496	10/07/2020	178	82007
08/04/2020	1511	52298	25/05/2020	210	74706	11/07/2020	55	82062
09/04/2020	1010	53308	26/05/2020	304	75010	12/07/2020	35	82097
10/04/2020	927	54235	27/05/2020	278	75288	13/07/2020	97	82194
11/04/2020	581	54816	28/05/2020	274	75562	14/07/2020	166	82360



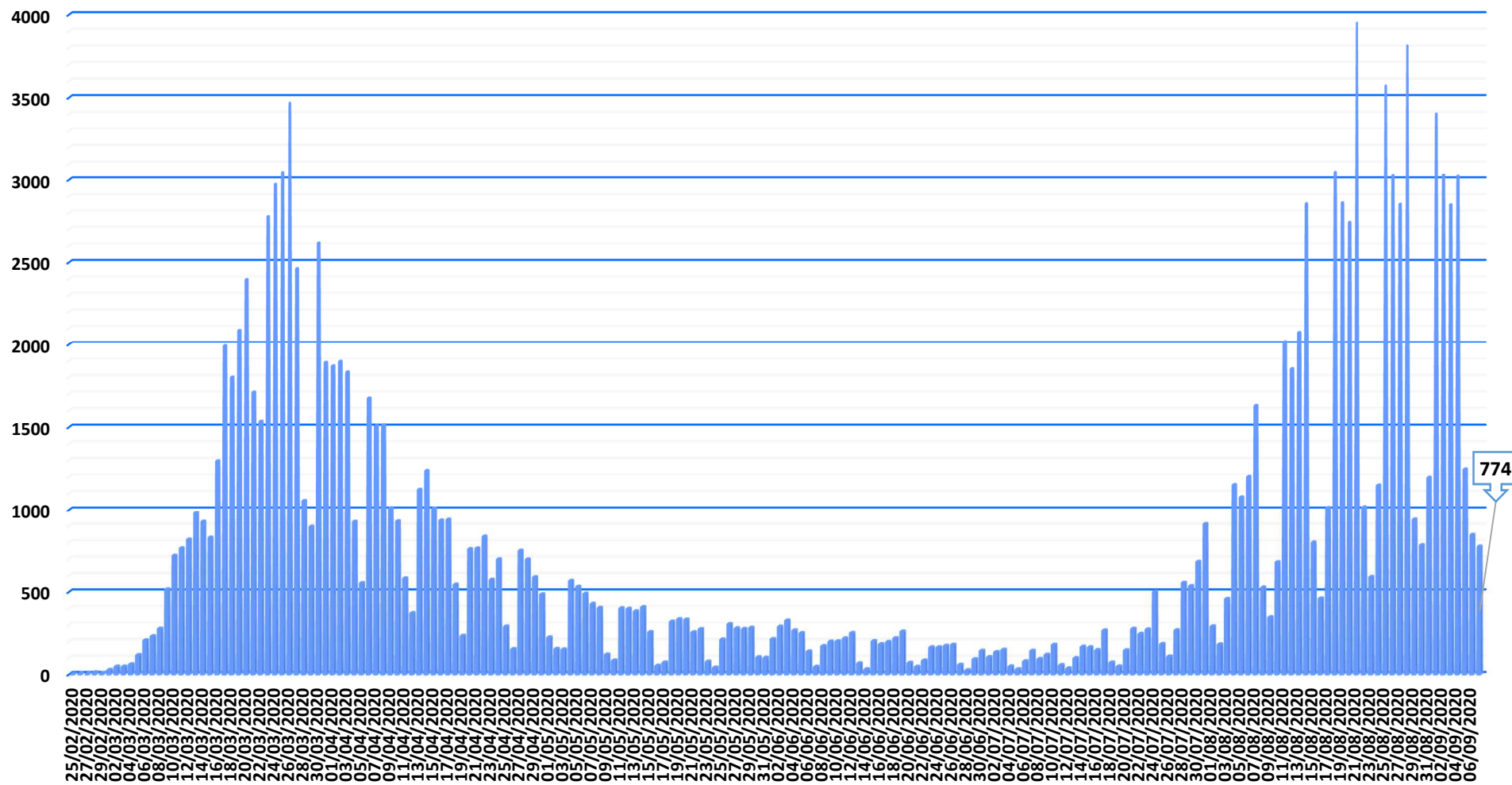
## Casos positivos de Covid-19 confirmados por PCR

La Comunidad de Madrid consolida diariamente la serie de casos confirmados por PCR, asignando a los casos nuevos notificados la fecha en la que se toma la muestra. Se realiza una actualización diaria de la serie de casos que se adjunta.


Fecha Notificación	Total Diario	Total Acumulado	Fecha Notificación	Total Diario	Total Acumulado
15/07/2020	163	82523	31/08/2020	1194	137826
16/07/2020	146	82669	01/09/2020	3399	141225
17/07/2020	265	82934	02/09/2020	3028	144253
18/07/2020	71	83005	03/09/2020	2847	147100
19/07/2020	47	83052	04/09/2020	3021	150121
20/07/2020	145	83197	05/09/2020	1244	151365
21/07/2020	275	83472	06/09/2020	845	152210
22/07/2020	244	83716	07/09/2020	774	152984
23/07/2020	271	83987			
24/07/2020	500	84487			
25/07/2020	183	84670			
26/07/2020	107	84777			
27/07/2020	266	85043			
28/07/2020	554	85597			
29/07/2020	534	86131			
30/07/2020	681	86812			
31/07/2020	910	87722			
01/08/2020	290	88012			
02/08/2020	181	88193			
03/08/2020	456	88649			
04/08/2020	1150	89799			
05/08/2020	1076	90875			
06/08/2020	1199	92074			
07/08/2020	1627	93701			
08/08/2020	525	94226			
09/08/2020	345	94571			
10/08/2020	679	95250			
11/08/2020	2015	97265			
12/08/2020	1849	99114			
13/08/2020	2072	101186			
14/08/2020	2853	104039			
15/08/2020	798	104837			
16/08/2020	459	105296			
17/08/2020	1011	106307			
18/08/2020	3047	109354			
19/08/2020	2859	112213			
20/08/2020	2740	114953			
21/08/2020	3954	118907			
22/08/2020	1015	119922			
23/08/2020	589	120511			
24/08/2020	1147	121658			
25/08/2020	3569	125227			
26/08/2020	3024	128251			
27/08/2020	2850	131101			
28/08/2020	3811	134912			
29/08/2020	938	135850			
30/08/2020	782	136632			



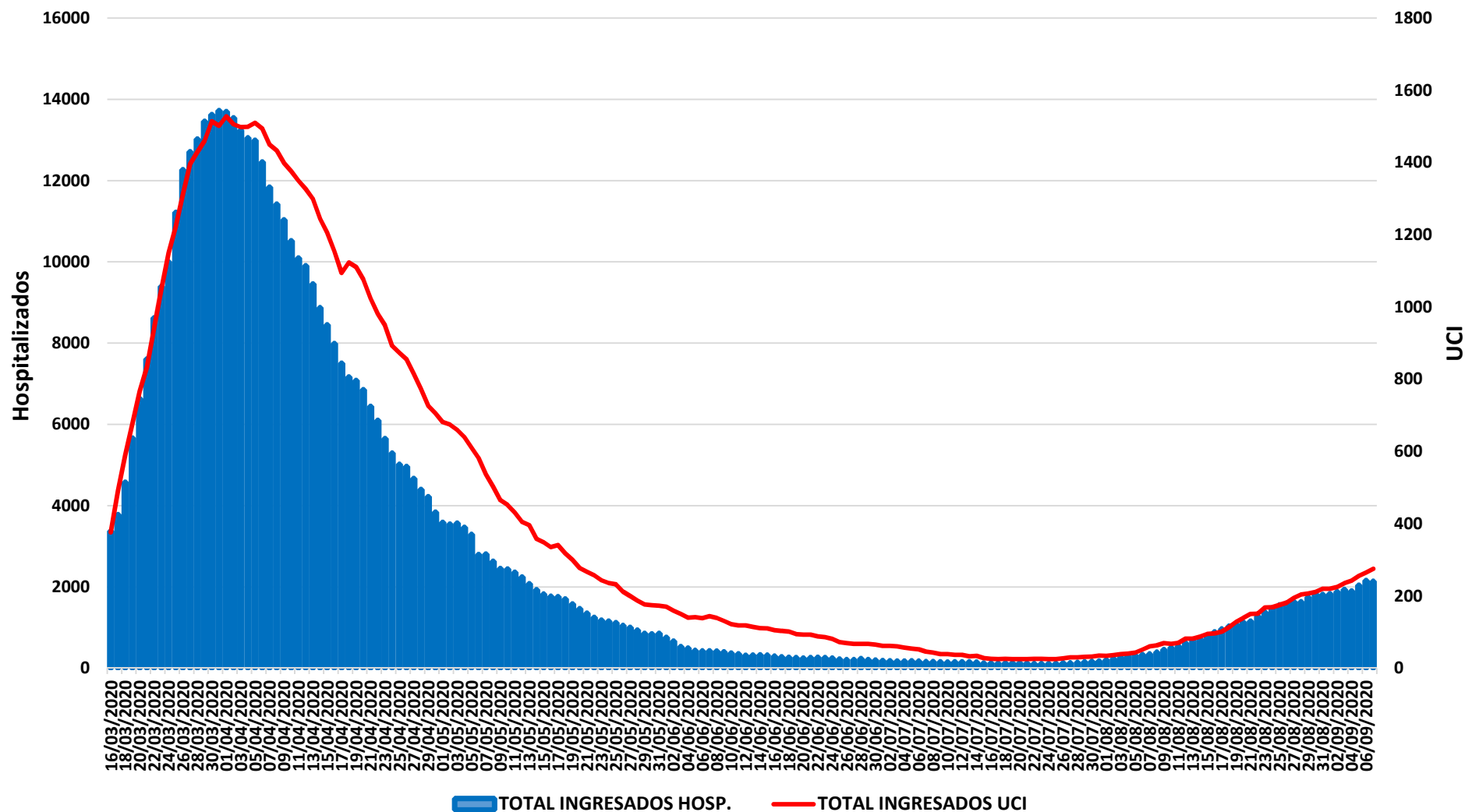
### Evolución casos positivos de Covid-19 notificados por PCR



Fuente: Dirección General de Salud Pública.



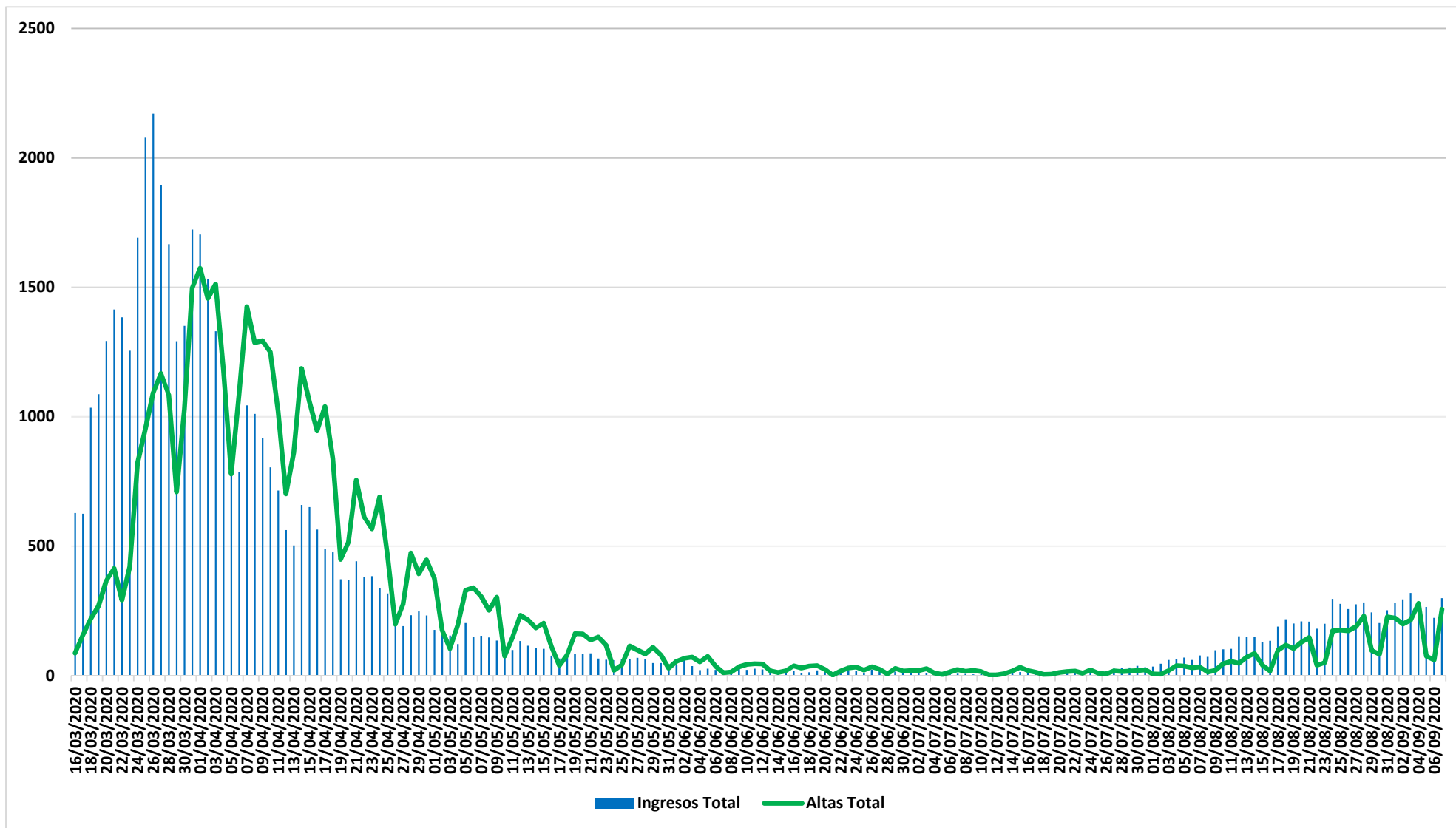
### Evolución casos hospitalizados y UCI



Fuente: SERMAS y hospitales privados.



## Evolución ingresos y altas





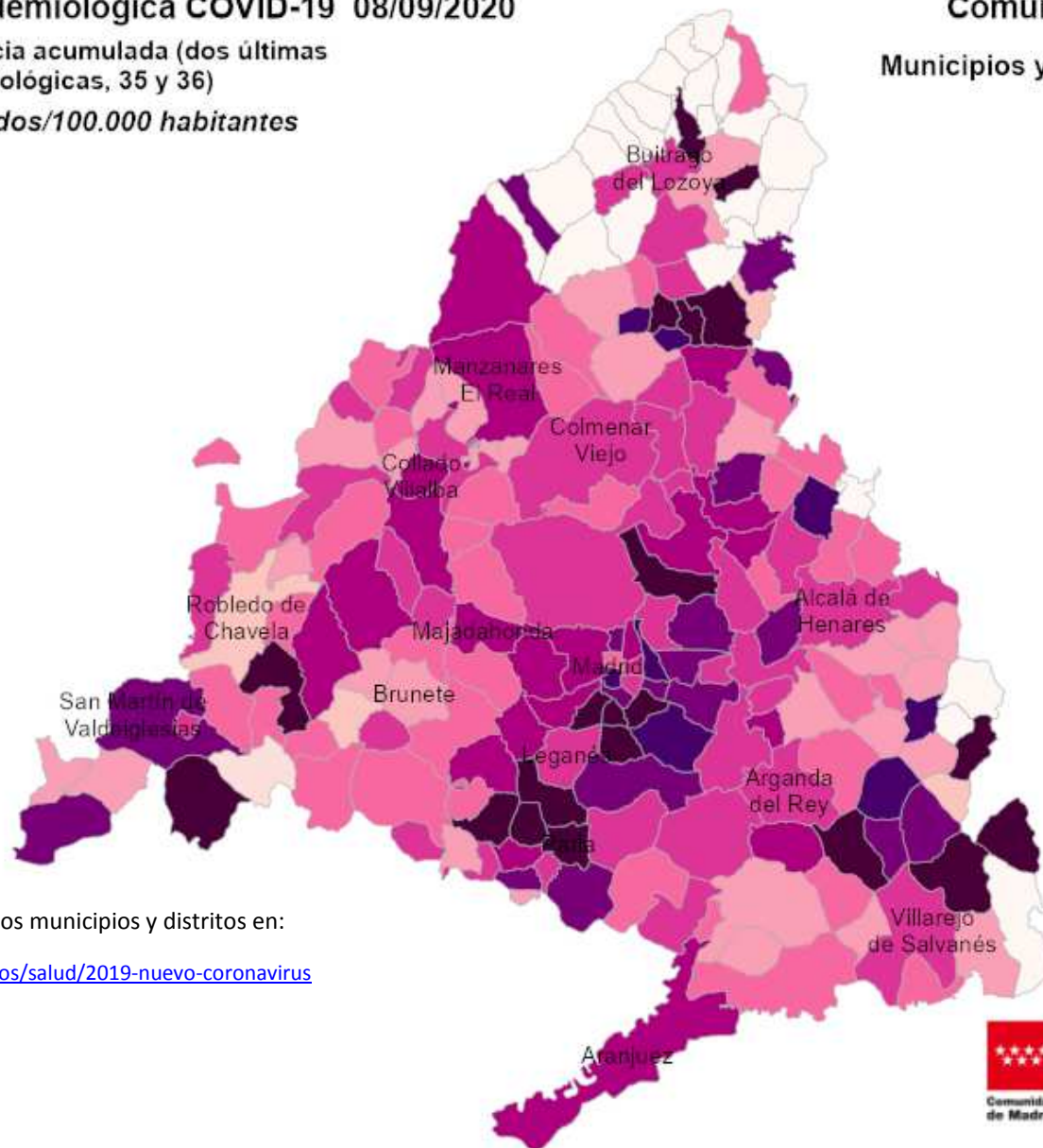
### Situación epidemiológica COVID-19 08/09/2020

Tasas de incidencia acumulada (dos últimas semanas epidemiológicas, 35 y 36)

Casos confirmados/100.000 habitantes



### Comunidad de Madrid Municipios y Distritos (Madrid)



Consulta toda la información sobre los municipios y distritos en:

<https://www.comunidad.madrid/servicios/salud/2019-nuevo-coronavirus>

10 Km





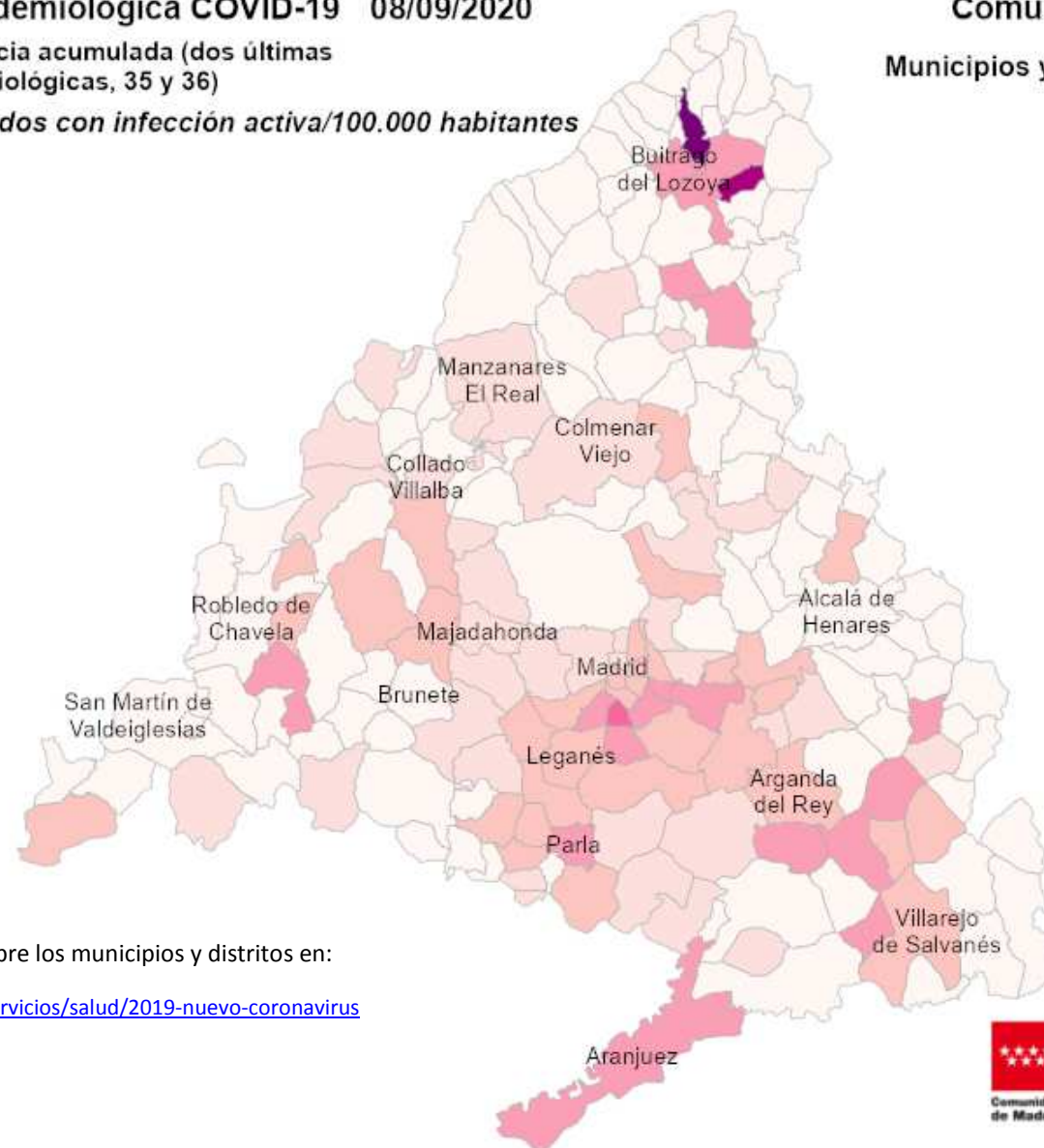

## Situación epidemiológica COVID-19 08/09/2020

Tasas de incidencia acumulada (dos últimas semanas epidemiológicas, 35 y 36)

Casos confirmados con infección activa/100.000 habitantes

Comunidad de Madrid

Municipios y Distritos (Madrid)




Consulta toda la información sobre los municipios y distritos en:

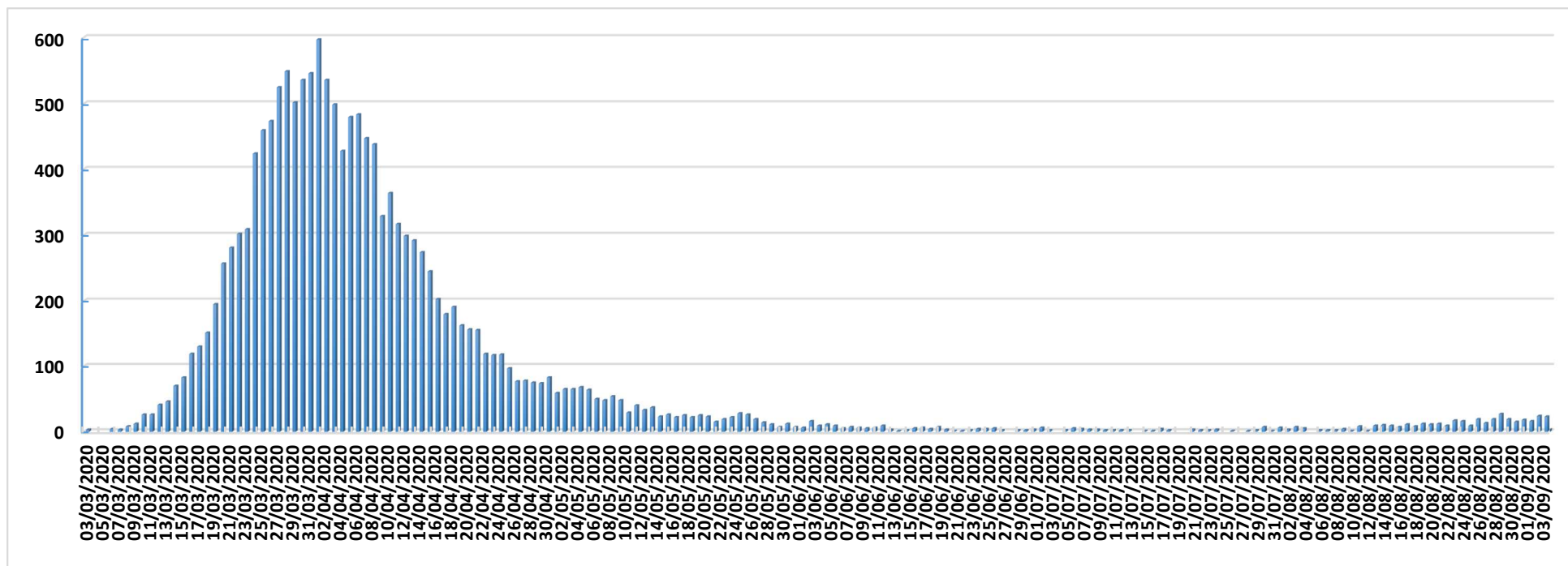
<https://www.comunidad.madrid/servicios/salud/2019-nuevo-coronavirus>








### Evolución fallecidos



Datos Sanidad Mortuoria *	
Hospitales	9.757
Domicilios	968
Centros sociosanitarios	4.836
Otros lugares	29
<b>Total</b>	<b>15.590</b>

\*Fallecidos con sospecha o con confirmación de Covid-19 según certificado de defunción.



## Fallecidos según edad y sexo

Edad	Mujeres	Hombres	Total
0-9	1	7	8
10-19	1	1	2
20-29	5	5	10
30-39	17	14	31
40-49	38	80	118
50-59	131	309	440
60-69	319	800	1.119
70-79	952	1.905	2.857
80-89	2.846	3.213	6.059
90>	3.000	1.660	4.660
Edad no confirmada*	134	152	286
<b>Total general</b>	<b>7.444</b>	<b>8.146</b>	<b>15.590</b>

\*Sin fecha de nacimiento en el certificado de defunción

