

DATOS COVID-19 COMUNIDAD DE MADRID

7/09/2020.
(Datos cierre día anterior)

POSITIVOS PCR

2256
(casos nuevos notificados incorporados)

560
(casos nuevos notificados de las últimas 24h)

150.072
(acumulados)

Fallecidos
Hospitales

16
(en el día)

9.596
(acumulado)

Datos sanidad
mortuoria.

Fallecidos*

4.836. Centros
socio-sanitarios

9.757. Hospitales

968. Domicilios.

29. otros lugares

15.590. (Total)

Pacientes
Hospitalizados

2157
(ingresados en
el día)

50.152
(acumulados)

Pacientes en
UCI

265
(ingresados en
el día)

4.335
(acumulados)

Atención
domiciliaria por
Atención primaria

11.786
(seguimiento en el
día)

366.321
(acumulados)

Altas
Hospitalarias

60
(en el día)

47.176
(acumuladas)

Casos positivos de Covid-19 confirmados por PCR

La Comunidad de Madrid consolida diariamente la serie de casos confirmados por PCR, asignando a los casos nuevos notificados la fecha en la que se toma la muestra. Se realiza una actualización diaria de la serie de casos que se adjunta.

Fecha Notificación	Total Diario	Total Acumulado
25/02/2020	2	2
26/02/2020	5	7
27/02/2020	4	11
28/02/2020	11	22
29/02/2020	7	29
01/03/2020	26	55
02/03/2020	46	101
03/03/2020	46	147
04/03/2020	60	207
05/03/2020	116	323
06/03/2020	205	528
07/03/2020	230	758
08/03/2020	276	1034
09/03/2020	514	1548
10/03/2020	717	2265
11/03/2020	763	3028
12/03/2020	815	3843
13/03/2020	980	4823
14/03/2020	925	5748
15/03/2020	828	6576
16/03/2020	1293	7869
17/03/2020	1990	9859
18/03/2020	1798	11657
19/03/2020	2085	13742
20/03/2020	2392	16134
21/03/2020	1708	17842
22/03/2020	1531	19373
23/03/2020	2774	22147
24/03/2020	2970	25117
25/03/2020	3046	28163
26/03/2020	3463	31626
27/03/2020	2459	34085
28/03/2020	1054	35139
29/03/2020	894	36033
30/03/2020	2613	38646
31/03/2020	1889	40535
01/04/2020	1867	42402
02/04/2020	1892	44294
03/04/2020	1830	46124
04/04/2020	923	47047
05/04/2020	547	47594
06/04/2020	1670	49264
07/04/2020	1504	50768
08/04/2020	1510	52278
09/04/2020	1008	53286
10/04/2020	928	54214
11/04/2020	580	54794

Fecha Notificación	Total Diario	Total Acumulado
12/04/2020	369	55163
13/04/2020	1121	56284
14/04/2020	1231	57515
15/04/2020	1005	58520
16/04/2020	931	59451
17/04/2020	935	60386
18/04/2020	542	60928
19/04/2020	232	61160
20/04/2020	757	61917
21/04/2020	761	62678
22/04/2020	833	63511
23/04/2020	571	64082
24/04/2020	691	64773
25/04/2020	288	65061
26/04/2020	151	65212
27/04/2020	748	65960
28/04/2020	693	66653
29/04/2020	581	67234
30/04/2020	483	67717
01/05/2020	220	67937
02/05/2020	151	68088
03/05/2020	148	68236
04/05/2020	563	68799
05/05/2020	528	69327
06/05/2020	487	69814
07/05/2020	422	70236
08/05/2020	401	70637
09/05/2020	118	70755
10/05/2020	83	70838
11/05/2020	399	71237
12/05/2020	395	71632
13/05/2020	382	72014
14/05/2020	395	72409
15/05/2020	254	72663
16/05/2020	50	72713
17/05/2020	70	72783
18/05/2020	316	73099
19/05/2020	329	73428
20/05/2020	330	73758
21/05/2020	251	74009
22/05/2020	268	74277
23/05/2020	75	74352
24/05/2020	38	74390
25/05/2020	206	74596
26/05/2020	302	74898
27/05/2020	271	75169
28/05/2020	268	75437

Fecha Notificación	Total Diario	Total Acumulado
29/05/2020	277	75714
30/05/2020	101	75815
31/05/2020	99	75914
01/06/2020	211	76125
02/06/2020	285	76410
03/06/2020	322	76732
04/06/2020	264	76996
05/06/2020	248	77244
06/06/2020	135	77379
07/06/2020	45	77424
08/06/2020	168	77592
09/06/2020	195	77787
10/06/2020	197	77984
11/06/2020	218	78202
12/06/2020	247	78449
13/06/2020	65	78514
14/06/2020	28	78542
15/06/2020	196	78738
16/06/2020	181	78919
17/06/2020	193	79112
18/06/2020	215	79327
19/06/2020	257	79584
20/06/2020	68	79652
21/06/2020	44	79696
22/06/2020	80	79776
23/06/2020	158	79934
24/06/2020	159	80093
25/06/2020	169	80262
26/06/2020	175	80437
27/06/2020	55	80492
28/06/2020	23	80515
29/06/2020	88	80603
30/06/2020	140	80743
01/07/2020	100	80843
02/07/2020	131	80974
03/07/2020	143	81117
04/07/2020	45	81162
05/07/2020	29	81191
06/07/2020	75	81266
07/07/2020	139	81405
08/07/2020	91	81496
09/07/2020	118	81614
10/07/2020	173	81787
11/07/2020	55	81842
12/07/2020	35	81877
13/07/2020	96	81973
14/07/2020	163	82136

Casos positivos de Covid-19 confirmados por PCR

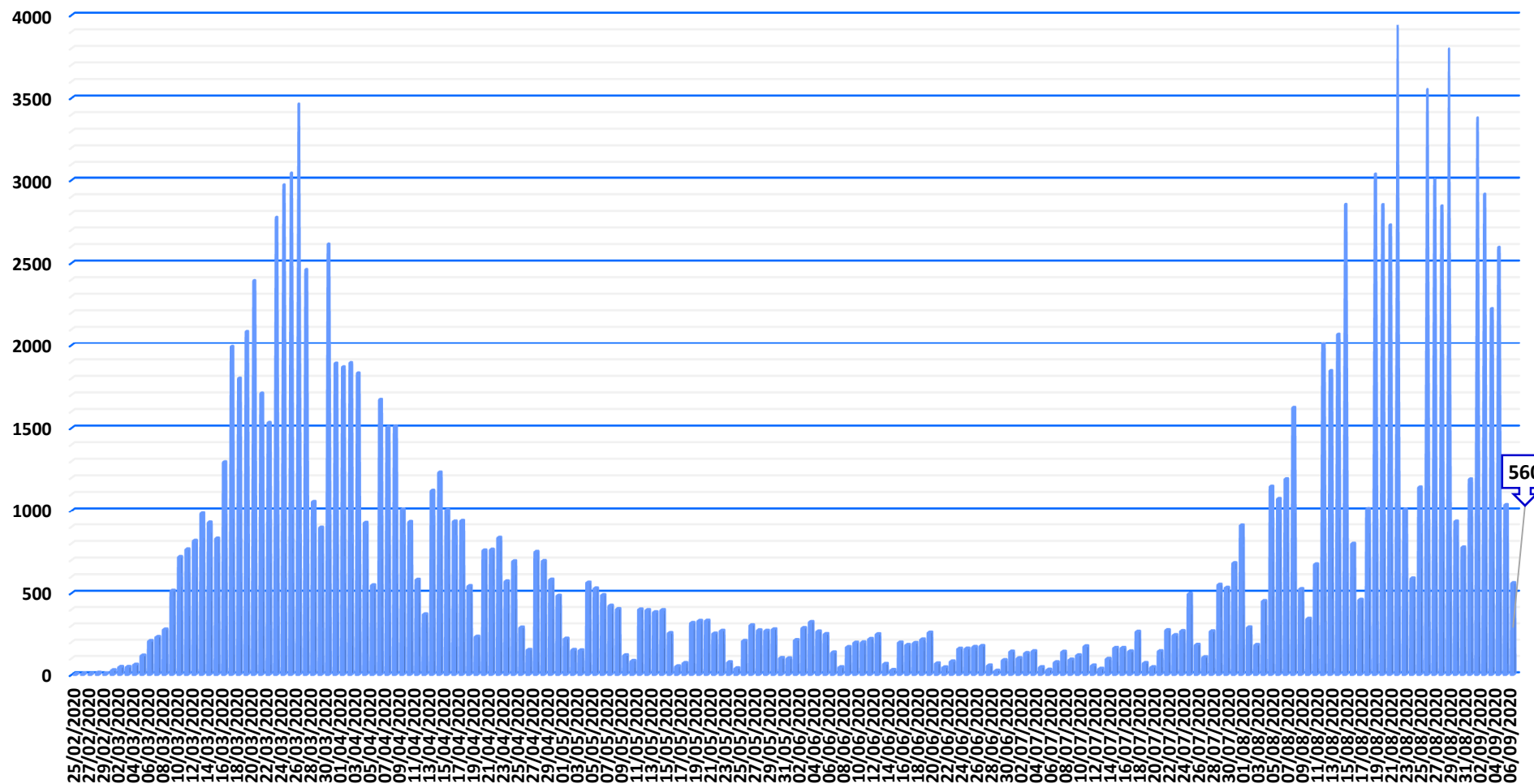
La Comunidad de Madrid consolida diariamente la serie de casos confirmados por PCR, asignando a los casos nuevos notificados la fecha en la que se toma la muestra. Se realiza una actualización diaria de la serie de casos que se adjunta.

Fecha Notificación	Total Diario	Total Acumulado
15/07/2020	163	82299
16/07/2020	142	82441
17/07/2020	262	82703
18/07/2020	70	82773
19/07/2020	45	82818
20/07/2020	143	82961
21/07/2020	272	83233
22/07/2020	241	83474
23/07/2020	266	83740
24/07/2020	494	84234
25/07/2020	182	84416
26/07/2020	106	84522
27/07/2020	265	84787
28/07/2020	550	85337
29/07/2020	532	85869
30/07/2020	680	86549
31/07/2020	907	87456
01/08/2020	289	87745
02/08/2020	181	87926
03/08/2020	450	88376
04/08/2020	1146	89522
05/08/2020	1072	90594
06/08/2020	1191	91785
07/08/2020	1622	93407
08/08/2020	524	93931
09/08/2020	342	94273
10/08/2020	673	94946
11/08/2020	2011	96957
12/08/2020	1844	98801
13/08/2020	2068	100869
14/08/2020	2852	103721
15/08/2020	797	104518
16/08/2020	458	104976
17/08/2020	1010	105986
18/08/2020	3040	109026
19/08/2020	2851	111877
20/08/2020	2728	114605
21/08/2020	3939	118544
22/08/2020	1007	119551
23/08/2020	588	120139
24/08/2020	1141	121280
25/08/2020	3551	124831
26/08/2020	3003	127834
27/08/2020	2843	130677
28/08/2020	3795	134472
29/08/2020	931	135403
30/08/2020	775	136178

Fecha Notificación	Total Diario	Total Acumulado
31/08/2020	1190	137368
01/09/2020	3379	140747
02/09/2020	2914	143661
03/09/2020	2223	145884
04/09/2020	2593	148477
05/09/2020	1035	149512
06/09/2020	560	150072



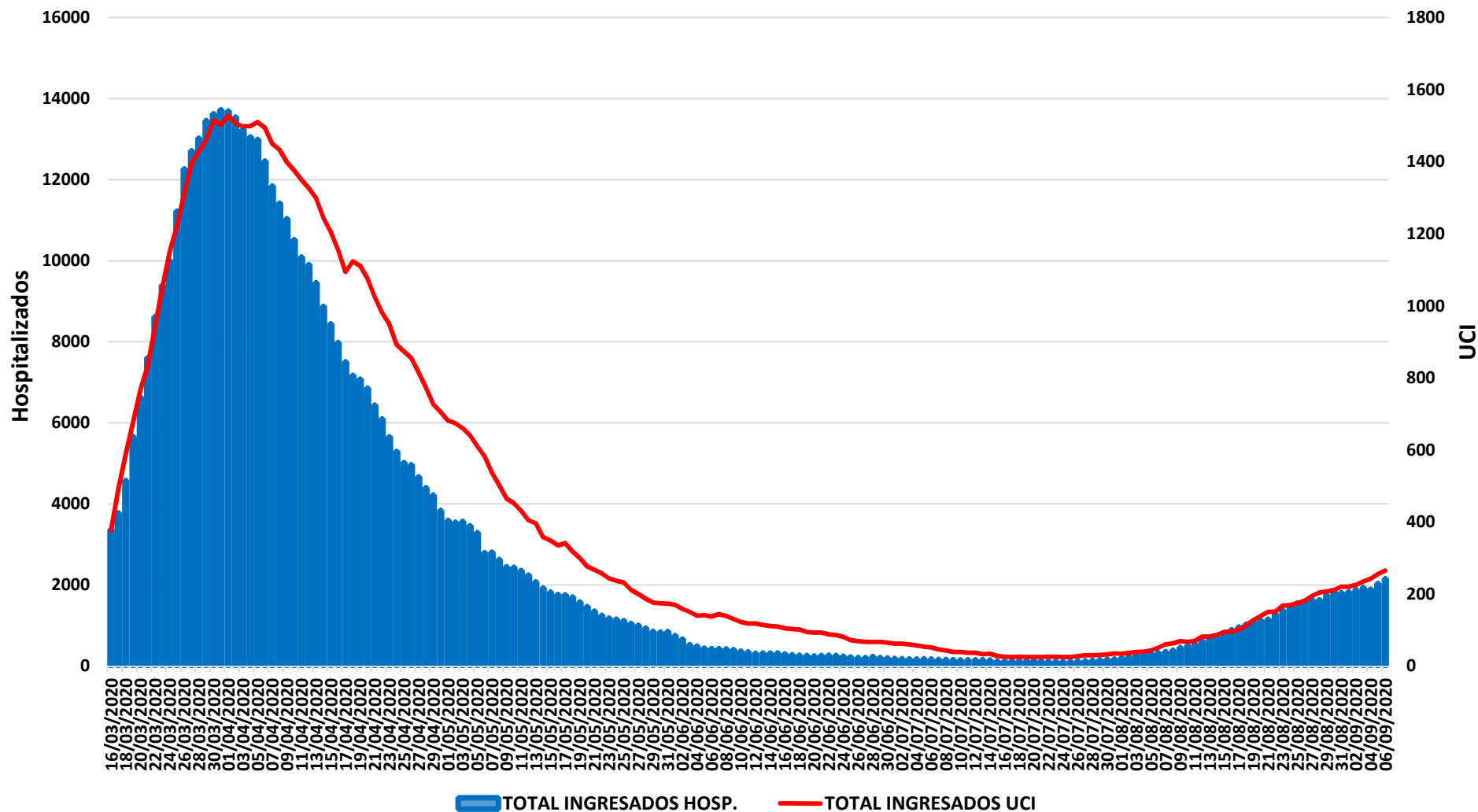
Evolución casos positivos de Covid-19 notificados por PCR




Fuente: Dirección General de Salud Pública.



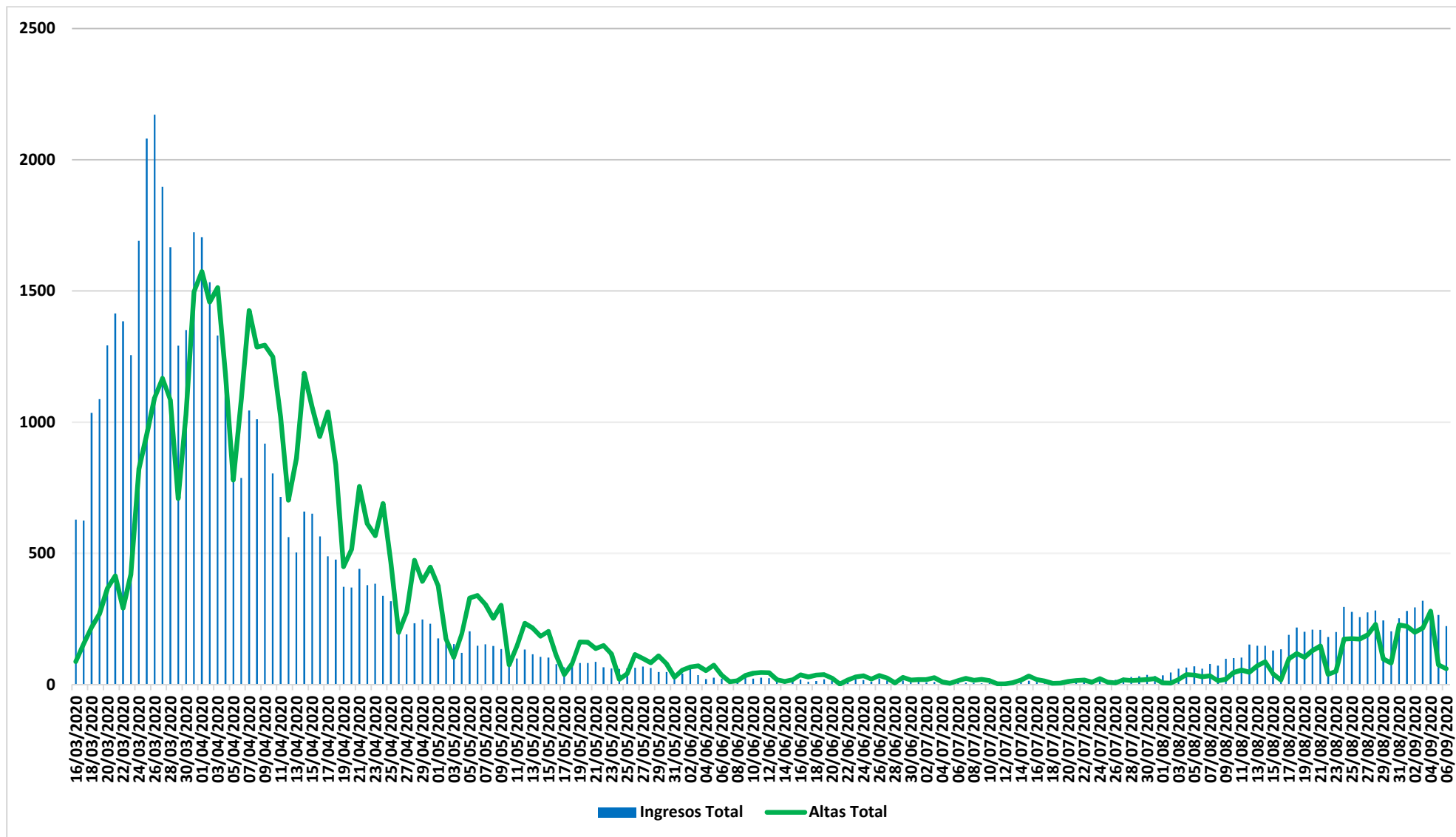
Evolución casos hospitalizados y UCI




Fuente: SERMAS y hospitales privados.



Evolución ingresos y altas





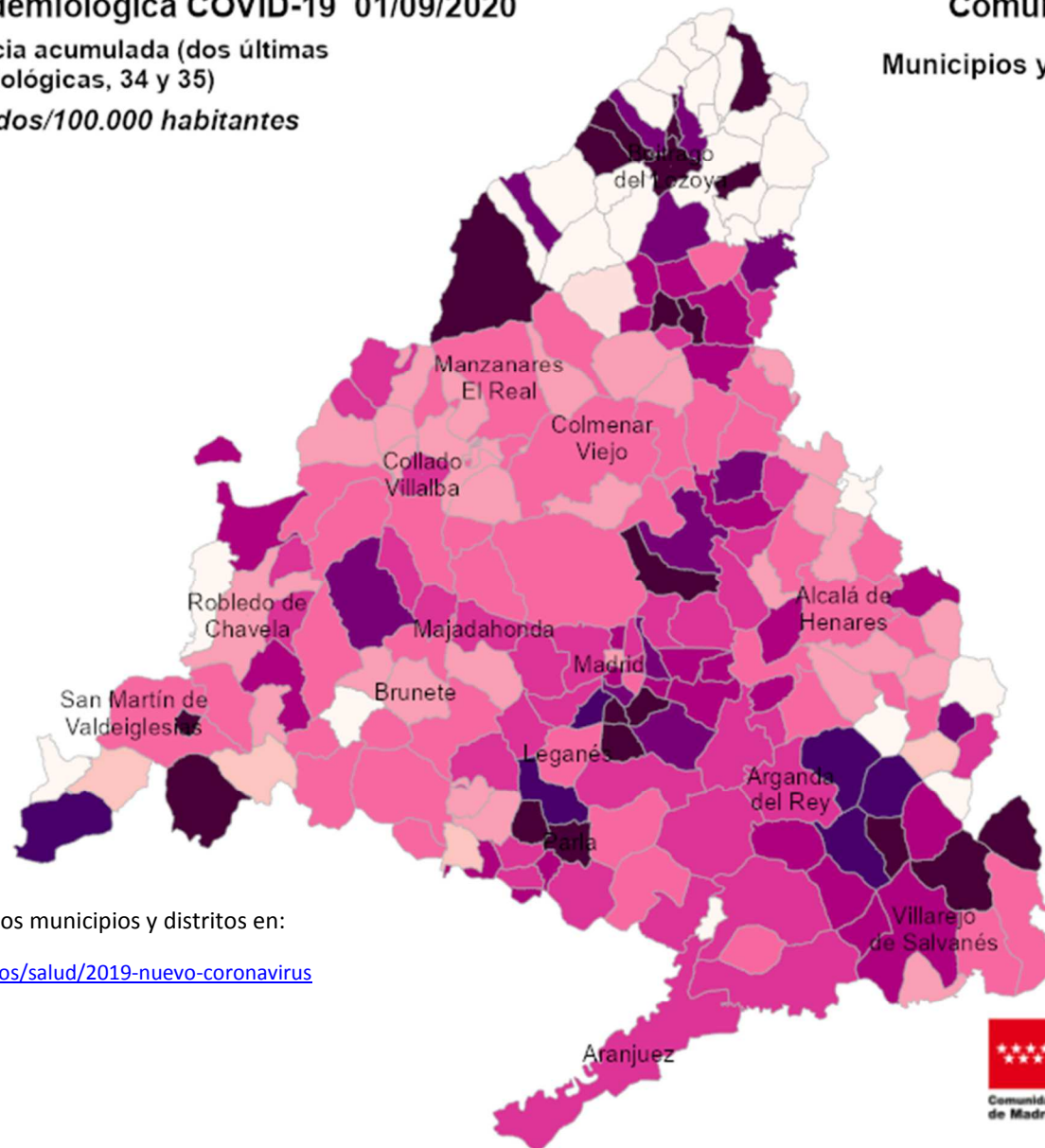
Situación epidemiológica COVID-19 01/09/2020

Tasas de incidencia acumulada (dos últimas semanas epidemiológicas, 34 y 35)

Casos confirmados/100.000 habitantes



Comunidad de Madrid Municipios y Distritos (Madrid)




Consulta toda la información sobre los municipios y distritos en:

<https://www.comunidad.madrid/servicios/salud/2019-nuevo-coronavirus>

10 Km





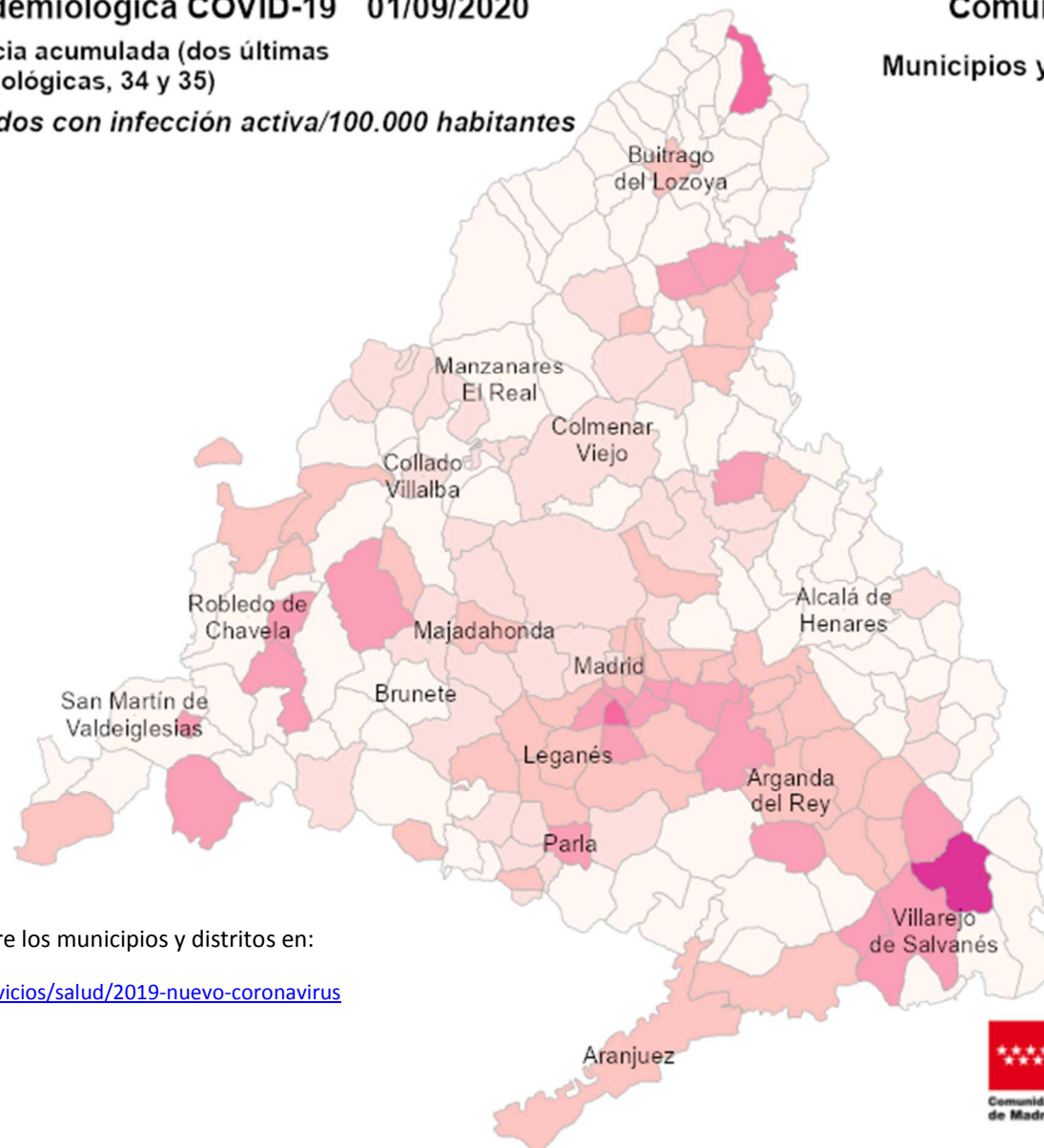

Situación epidemiológica COVID-19 01/09/2020

Tasas de incidencia acumulada (dos últimas semanas epidemiológicas, 34 y 35)

Casos confirmados con infección activa/100.000 habitantes

Comunidad de Madrid

Municipios y Distritos (Madrid)




Consulta toda la información sobre los municipios y distritos en:

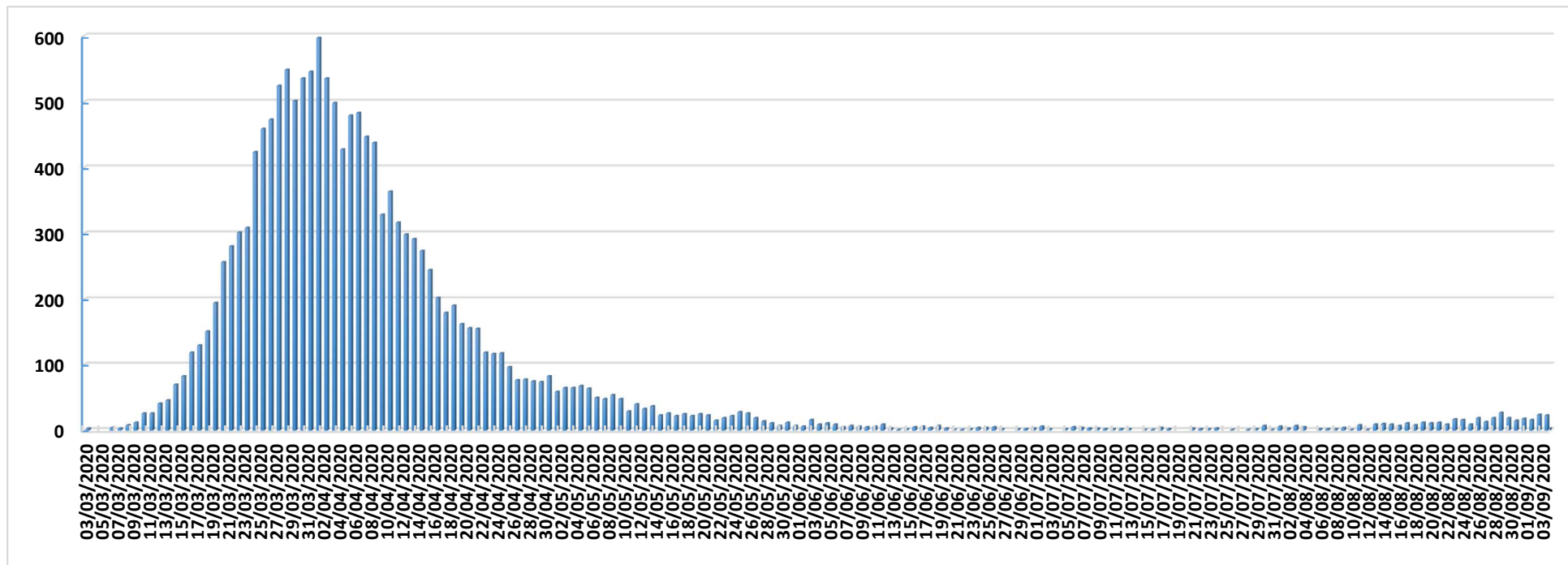
<https://www.comunidad.madrid/servicios/salud/2019-nuevo-coronavirus>

10 Km






Evolución fallecidos



Datos Sanidad Mortuoria *	
Hospitales	9.757
Domicilios	968
Centros sociosanitarios	4.836
Otros lugares	29
Total	15.590

*Fallecidos con sospecha o con confirmación de Covid-19 según certificado de defunción.



Fallecidos según edad y sexo

Edad	Mujeres	Hombres	Total
0-9	1	7	8
10-19	1	1	2
20-29	5	5	10
30-39	17	14	31
40-49	38	80	118
50-59	131	309	440
60-69	319	800	1.119
70-79	952	1.905	2.857
80-89	2.846	3.213	6.059
90>	3.000	1.660	4.660
Edad no confirmada*	134	152	286
Total general	7.444	8.146	15.590

*Sin fecha de nacimiento en el certificado de defunción

