

DATOS COVID-19 COMUNIDAD DE MADRID

3/09/2020.
(Datos cierre día anterior)

POSITIVOS PCR

2859
(casos nuevos notificados incorporados)

941
(casos nuevos notificados de las últimas 24h)

137.318
(acumulados)

Fallecidos Hospitales

23
(en el día)

9.523
(acumulado)

Datos sanidad mortuoria.

Fallecidos*

4.834. Centros
socio-sanitarios

9.697. Hospitales

966. Domicilios.

29. otros lugares

15.526. (Total)

Pacientes Hospitalizados

1882
(ingresados en
el día)

49.152
(acumulados)

Pacientes en UCI

225
(ingresados en
el día)

4.241
(acumulados)

Atención domiciliaria por Atención primaria

9.140
(seguimiento en el
día)

355.116
(acumulados)

Altas Hospitalarias

199
(en el día)

46.547
(acumuladas)


Casos positivos de Covid-19 confirmados por PCR

La Comunidad de Madrid consolida diariamente la serie de casos confirmados por PCR, asignando a los casos nuevos notificados la fecha en la que se toma la muestra. Se realiza una actualización diaria de la serie de casos que se adjunta.

Fecha Notificación	Total Diario	Total Acumulado
25/02/2020	2	2
26/02/2020	5	7
27/02/2020	4	11
28/02/2020	11	22
29/02/2020	7	29
01/03/2020	26	55
02/03/2020	46	101
03/03/2020	46	147
04/03/2020	60	207
05/03/2020	116	323
06/03/2020	205	528
07/03/2020	230	758
08/03/2020	276	1034
09/03/2020	514	1548
10/03/2020	715	2263
11/03/2020	761	3024
12/03/2020	813	3837
13/03/2020	977	4814
14/03/2020	924	5738
15/03/2020	826	6564
16/03/2020	1291	7855
17/03/2020	1988	9843
18/03/2020	1797	11640
19/03/2020	2083	13723
20/03/2020	2393	16116
21/03/2020	1708	17824
22/03/2020	1531	19355
23/03/2020	2773	22128
24/03/2020	2968	25096
25/03/2020	3047	28143
26/03/2020	3462	31605
27/03/2020	2456	34061
28/03/2020	1054	35115
29/03/2020	894	36009
30/03/2020	2612	38621
31/03/2020	1884	40505
01/04/2020	1862	42367
02/04/2020	1888	44255
03/04/2020	1822	46077
04/04/2020	921	46998
05/04/2020	544	47542
06/04/2020	1663	49205
07/04/2020	1497	50702
08/04/2020	1508	52210
09/04/2020	1005	53215
10/04/2020	923	54138
11/04/2020	579	54717

Fecha Notificación	Total Diario	Total Acumulado
12/04/2020	367	55084
13/04/2020	1115	56199
14/04/2020	1225	57424
15/04/2020	1000	58424
16/04/2020	930	59354
17/04/2020	929	60283
18/04/2020	539	60822
19/04/2020	229	61051
20/04/2020	753	61804
21/04/2020	751	62555
22/04/2020	826	63381
23/04/2020	562	63943
24/04/2020	683	64626
25/04/2020	283	64909
26/04/2020	148	65057
27/04/2020	739	65796
28/04/2020	681	66477
29/04/2020	566	67043
30/04/2020	470	67513
01/05/2020	213	67726
02/05/2020	148	67874
03/05/2020	146	68020
04/05/2020	552	68572
05/05/2020	517	69089
06/05/2020	477	69566
07/05/2020	406	69972
08/05/2020	392	70364
09/05/2020	110	70474
10/05/2020	81	70555
11/05/2020	389	70944
12/05/2020	384	71328
13/05/2020	368	71696
14/05/2020	381	72077
15/05/2020	245	72322
16/05/2020	47	72369
17/05/2020	70	72439
18/05/2020	302	72741
19/05/2020	317	73058
20/05/2020	316	73374
21/05/2020	224	73598
22/05/2020	253	73851
23/05/2020	71	73922
24/05/2020	34	73956
25/05/2020	194	74150
26/05/2020	285	74435
27/05/2020	254	74689
28/05/2020	254	74943


Fecha Notificación	Total Diario	Total Acumulado
29/05/2020	267	75210
30/05/2020	91	75301
31/05/2020	97	75398
01/06/2020	202	75600
02/06/2020	271	75871
03/06/2020	307	76178
04/06/2020	252	76430
05/06/2020	234	76664
06/06/2020	127	76791
07/06/2020	41	76832
08/06/2020	152	76984
09/06/2020	180	77164
10/06/2020	182	77346
11/06/2020	200	77546
12/06/2020	228	77774
13/06/2020	55	77829
14/06/2020	26	77855
15/06/2020	191	78046
16/06/2020	167	78213
17/06/2020	183	78396
18/06/2020	198	78594
19/06/2020	250	78844
20/06/2020	67	78911
21/06/2020	37	78948
22/06/2020	75	79023
23/06/2020	142	79165
24/06/2020	144	79309
25/06/2020	150	79459
26/06/2020	155	79614
27/06/2020	51	79665
28/06/2020	23	79688
29/06/2020	83	79771
30/06/2020	130	79901
01/07/2020	87	79988
02/07/2020	116	80104
03/07/2020	128	80232
04/07/2020	39	80271
05/07/2020	25	80296
06/07/2020	69	80365
07/07/2020	129	80494
08/07/2020	78	80572
09/07/2020	108	80680
10/07/2020	134	80814
11/07/2020	49	80863
12/07/2020	32	80895
13/07/2020	90	80985
14/07/2020	153	81138



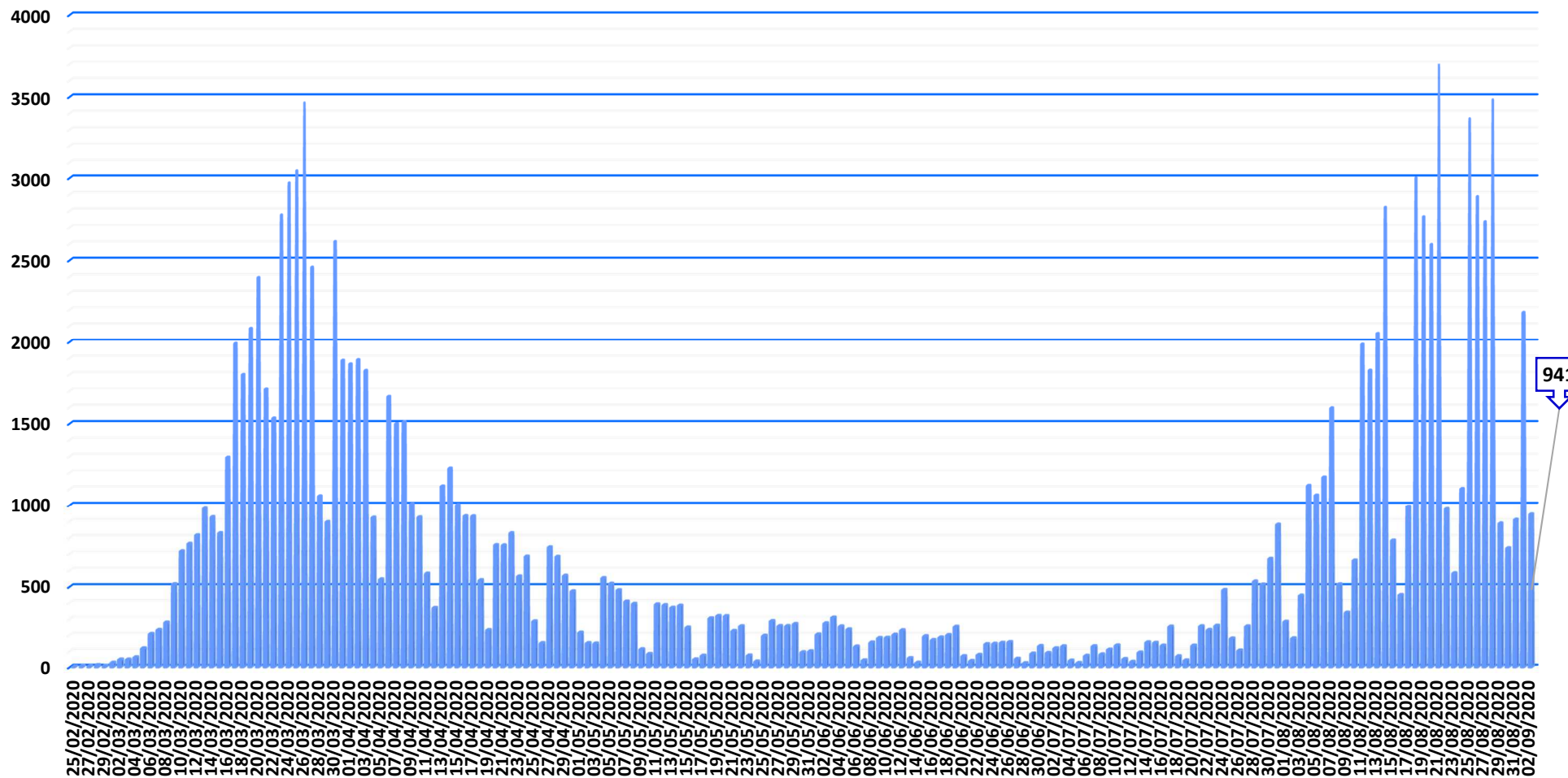
Casos positivos de Covid-19 confirmados por PCR

La Comunidad de Madrid consolida diariamente la serie de casos confirmados por PCR, asignando a los casos nuevos notificados la fecha en la que se toma la muestra. Se realiza una actualización diaria de la serie de casos que se adjunta.


Fecha Notificación	Total Diario	Total Acumulado	Fecha Notificación	Total Diario	Total Acumulado
15/07/2020	150	81288	31/08/2020	908	134197
16/07/2020	133	81421	01/09/2020	2180	136377
17/07/2020	251	81672	02/09/2020	941	137318
18/07/2020	66	81738			
19/07/2020	41	81779			
20/07/2020	133	81912			
21/07/2020	253	82165			
22/07/2020	230	82395			
23/07/2020	256	82651			
24/07/2020	478	83129			
25/07/2020	177	83306			
26/07/2020	102	83408			
27/07/2020	252	83660			
28/07/2020	531	84191			
29/07/2020	512	84703			
30/07/2020	669	85372			
31/07/2020	878	86250			
01/08/2020	281	86531			
02/08/2020	178	86709			
03/08/2020	443	87152			
04/08/2020	1119	88271			
05/08/2020	1059	89330			
06/08/2020	1170	90500			
07/08/2020	1593	92093			
08/08/2020	513	92606			
09/08/2020	338	92944			
10/08/2020	659	93603			
11/08/2020	1983	95586			
12/08/2020	1823	97409			
13/08/2020	2052	99461			
14/08/2020	2820	102281			
15/08/2020	781	103062			
16/08/2020	447	103509			
17/08/2020	990	104499			
18/08/2020	2999	107498			
19/08/2020	2762	110260			
20/08/2020	2594	112854			
21/08/2020	3699	116553			
22/08/2020	974	117527			
23/08/2020	581	118108			
24/08/2020	1099	119207			
25/08/2020	3365	122572			
26/08/2020	2885	125457			
27/08/2020	2732	128189			
28/08/2020	3481	131670			
29/08/2020	885	132555			
30/08/2020	734	133289			



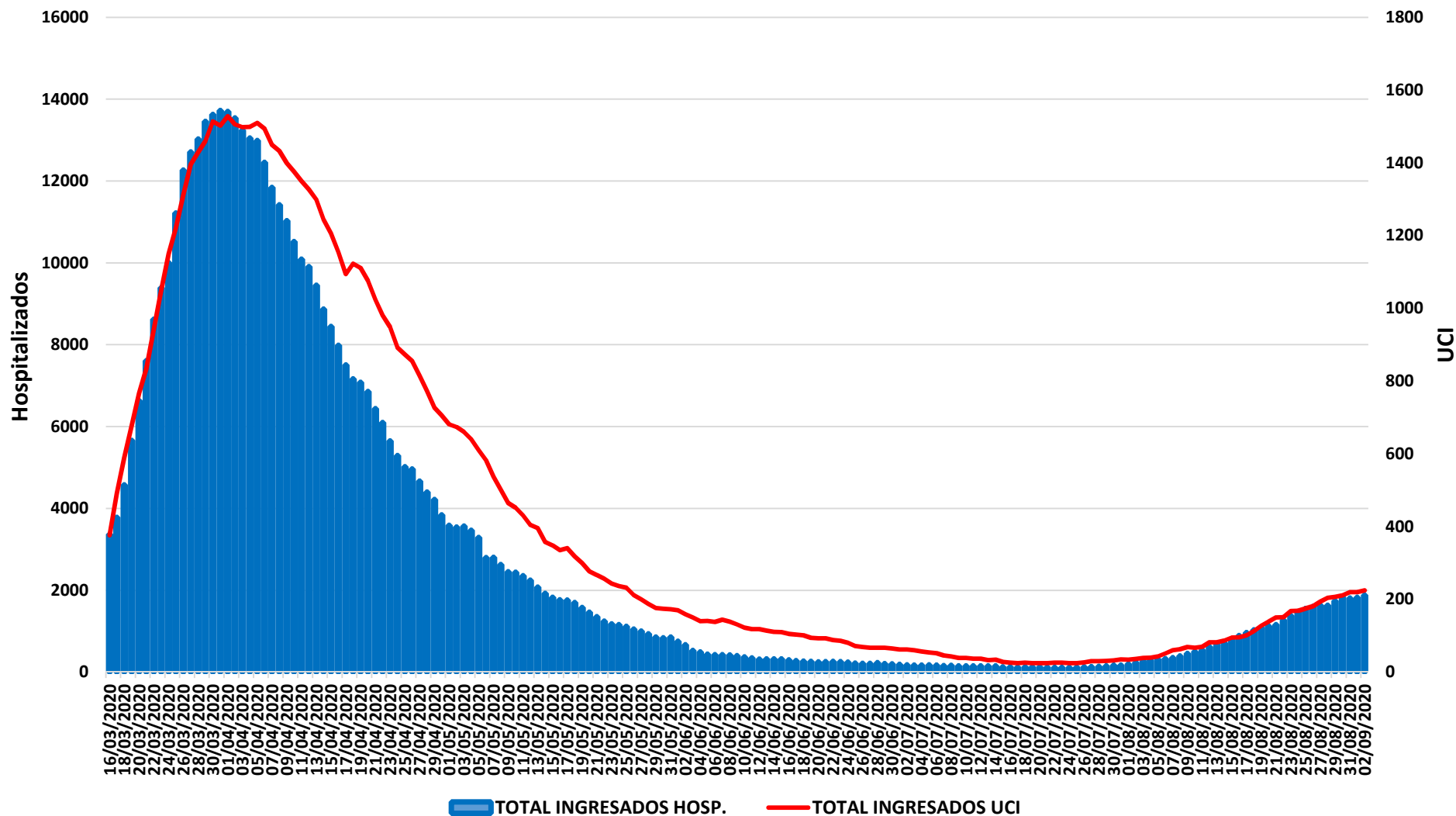
Evolución casos positivos de Covid-19 notificados por PCR




Fuente: Dirección General de Salud Pública.



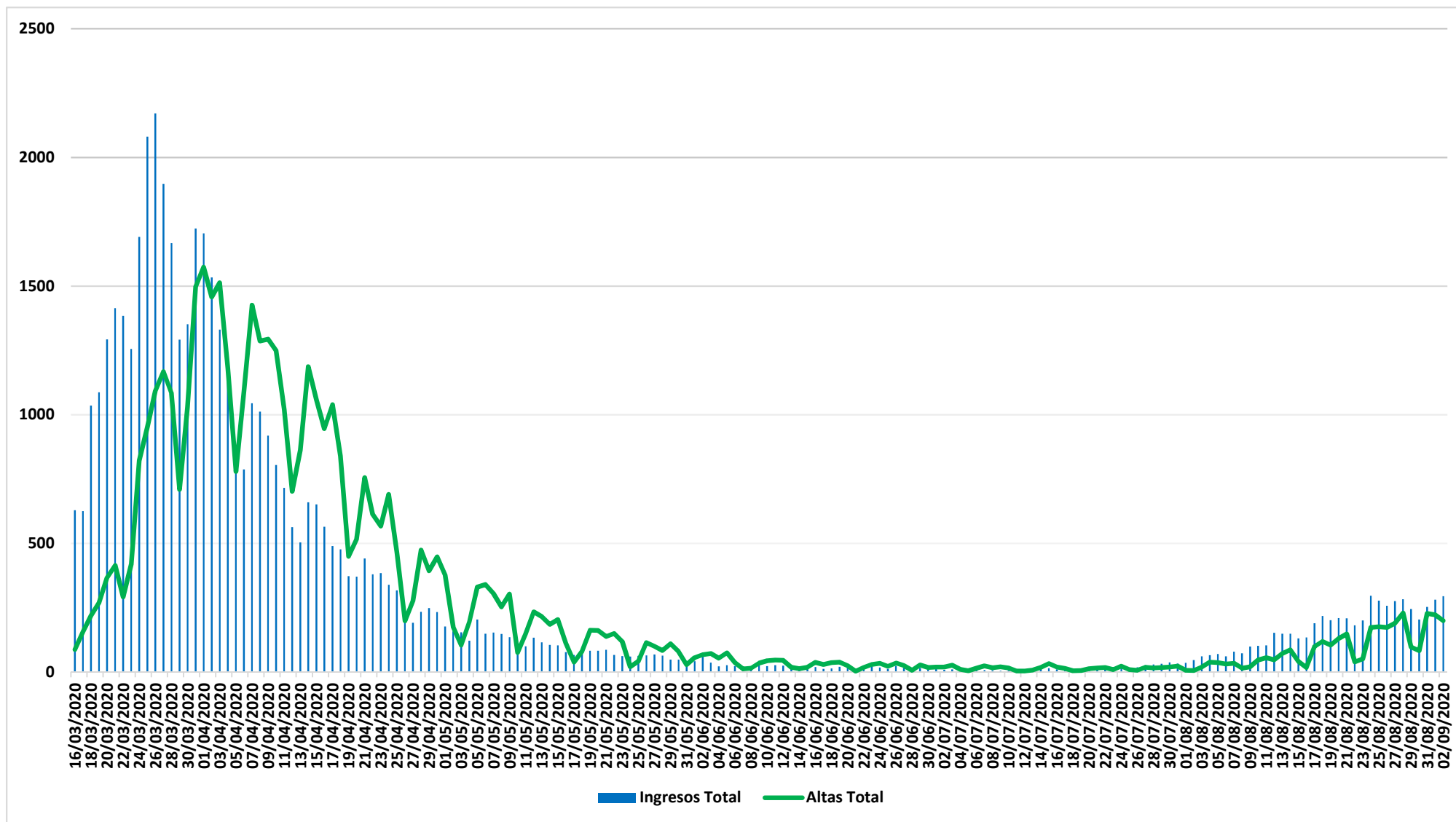
Evolución casos hospitalizados y UCI




Fuente: SERMAS y hospitales privados.



Evolución ingresos y altas



Fuente: SERMAS y hospitales privados.



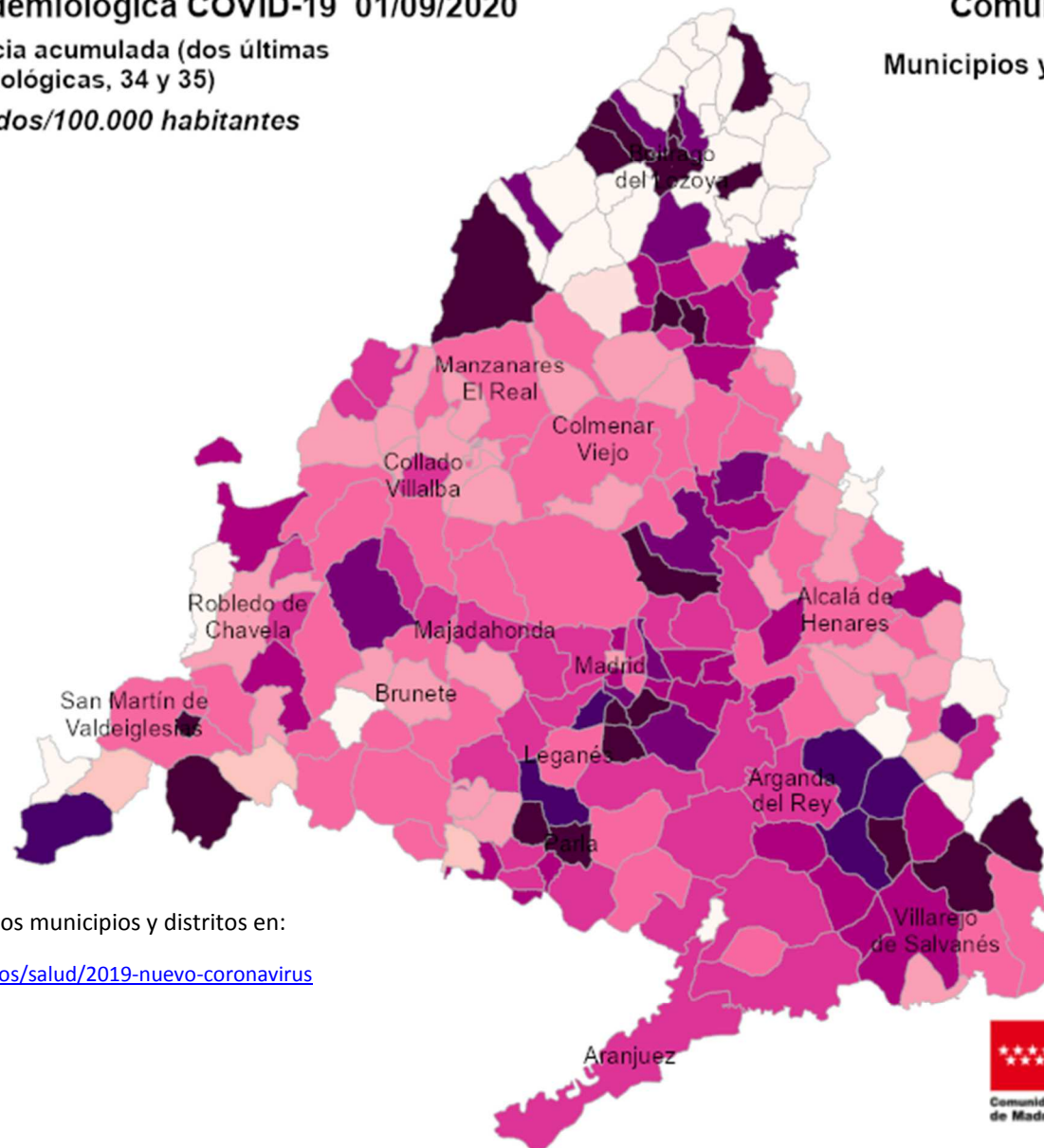
Situación epidemiológica COVID-19 01/09/2020

Tasas de incidencia acumulada (dos últimas semanas epidemiológicas, 34 y 35)

Casos confirmados/100.000 habitantes



Comunidad de Madrid Municipios y Distritos (Madrid)




Consulta toda la información sobre los municipios y distritos en:

<https://www.comunidad.madrid/servicios/salud/2019-nuevo-coronavirus>

10 Km





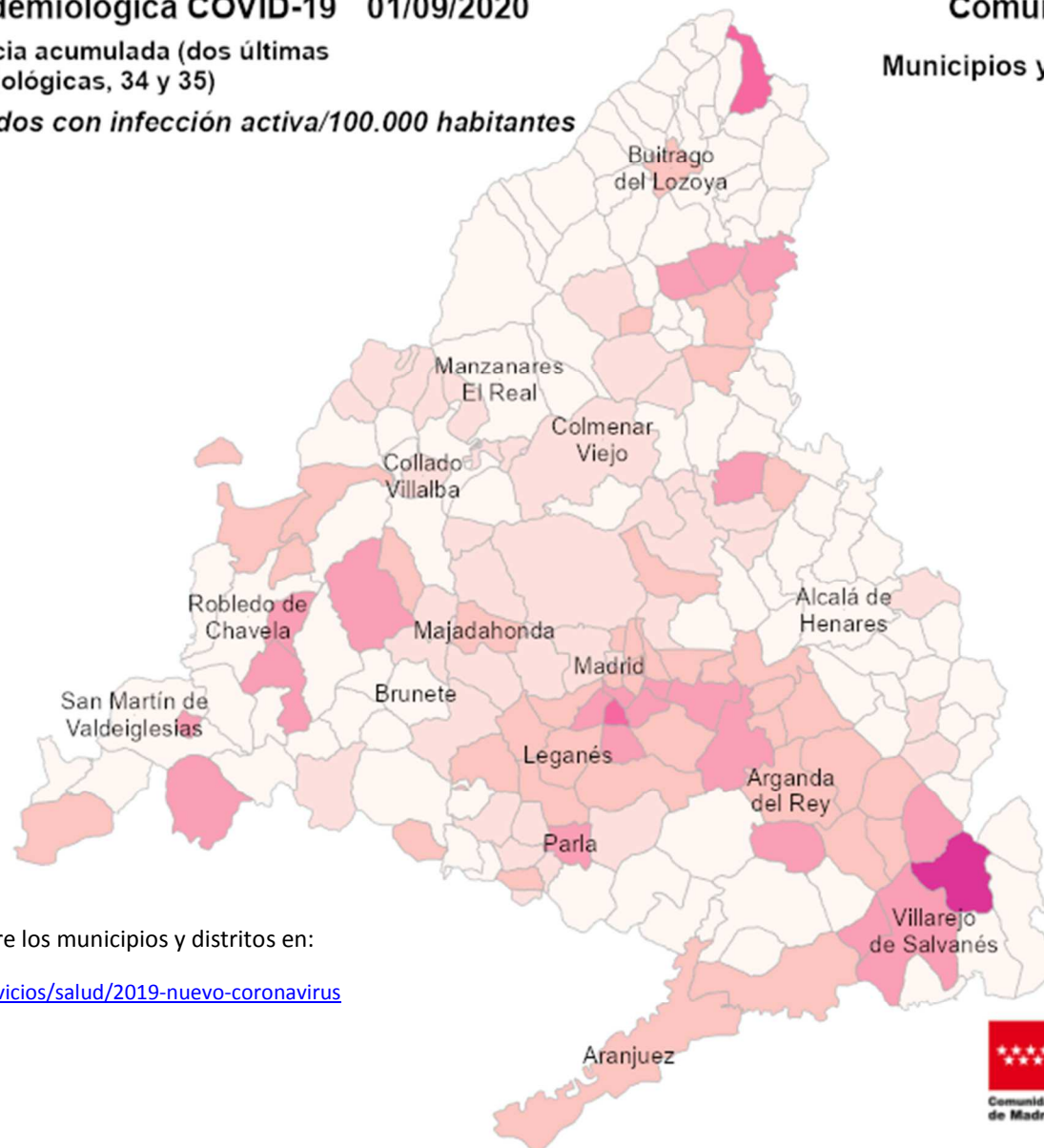

Situación epidemiológica COVID-19 01/09/2020

Tasas de incidencia acumulada (dos últimas semanas epidemiológicas, 34 y 35)

Casos confirmados con infección activa/100.000 habitantes

Comunidad de Madrid

Municipios y Distritos (Madrid)




Consulta toda la información sobre los municipios y distritos en:

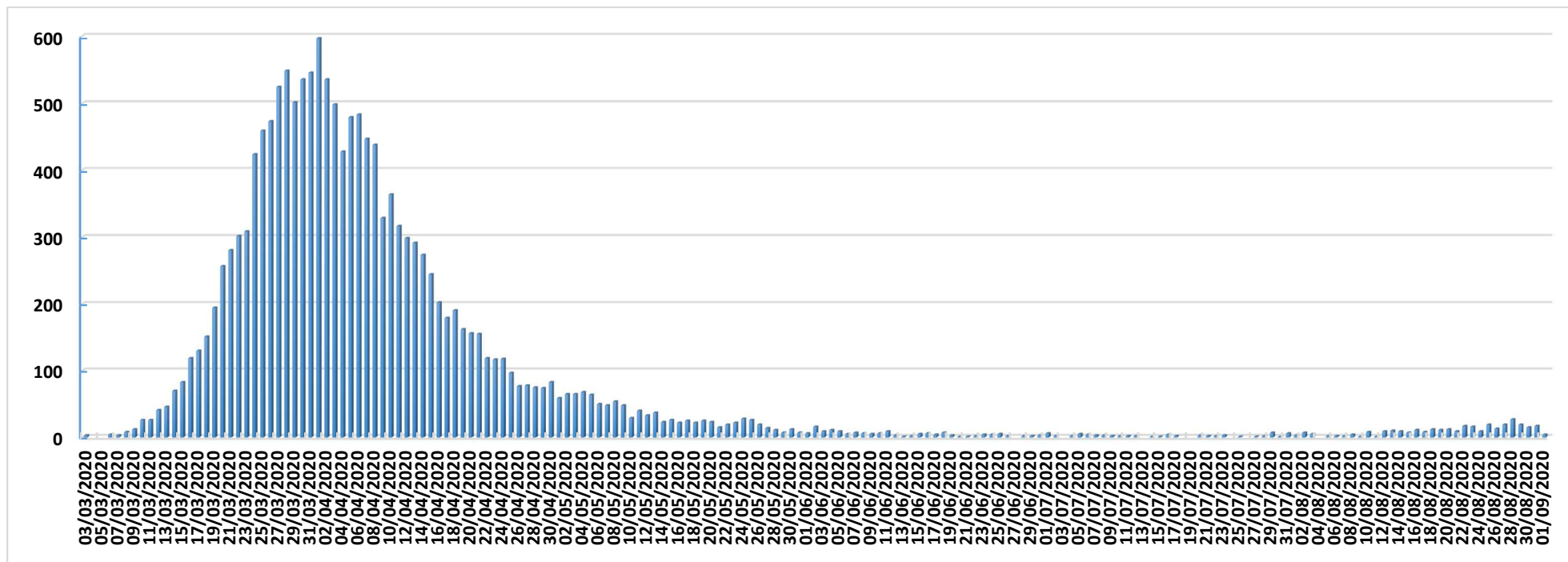
<https://www.comunidad.madrid/servicios/salud/2019-nuevo-coronavirus>

10 Km





Evolución fallecidos



Datos Sanidad Mortuoria *	
Hospitales	9.697
Domicilios	966
Centros sociosanitarios	4.834
Otros lugares	29
Total	15.526

*Fallecidos con sospecha o con confirmación de Covid-19 según certificado de defunción.



Fallecidos según edad y sexo

Edad	Mujeres	Hombres	Total
0-9	1	7	8
10-19	1	1	2
20-29	5	5	10
30-39	17	14	31
40-49	38	80	118
50-59	131	308	439
60-69	318	796	1.114
70-79	950	1.901	2.851
80-89	2.825	3.199	6.024
90>	2.989	1.654	4.643
Edad no confirmada*	134	152	286
Total general	7.409	8.117	15.526

*Sin fecha de nacimiento en el certificado de defunción

