



DATOS COVID-19 COMUNIDAD DE MADRID

1/09/2020.
(Datos cierre día anterior)

POSITIVOS PCR

2105

(casos nuevos notificados incorporados)

563

(casos nuevos notificados de las últimas 24h)

131.842

(acumulados)

Fallecidos Hospitales

18

(en el día)

9.479

(acumulado)

Datos sanidad mortuoria.

Fallecidos*

4.831. Centros
socio-sanitarios

9.628. Hospitales

961. Domicilios.

29. otros lugares

15.449. (Total)

Pacientes Hospitalizados

1811

(ingresados en
el día)

48.619

(acumulados)

Pacientes en UCI

220

(ingresados en
el día)

4.200

(acumulados)

Atención domiciliaria por Atención primaria

12.617

(seguimiento en el
día)

351.369

(acumulados)


Altas Hospitalarias

227

(en el día)

46.126

(acumuladas)




Casos positivos de Covid-19 confirmados por PCR

La Comunidad de Madrid consolida diariamente la serie de casos confirmados por PCR, asignando a los casos nuevos notificados la fecha en la que se toma la muestra. Se realiza una actualización diaria de la serie de casos que se adjunta.

Fecha Notificación	Total Diario	Total Acumulado
25/02/2020	2	2
26/02/2020	5	7
27/02/2020	4	11
28/02/2020	11	22
29/02/2020	7	29
01/03/2020	26	55
02/03/2020	46	101
03/03/2020	46	147
04/03/2020	60	207
05/03/2020	116	323
06/03/2020	205	528
07/03/2020	230	758
08/03/2020	276	1034
09/03/2020	514	1548
10/03/2020	715	2263
11/03/2020	761	3024
12/03/2020	811	3835
13/03/2020	976	4811
14/03/2020	921	5732
15/03/2020	826	6558
16/03/2020	1291	7849
17/03/2020	1987	9836
18/03/2020	1796	11632
19/03/2020	2084	13716
20/03/2020	2391	16107
21/03/2020	1708	17815
22/03/2020	1529	19344
23/03/2020	2772	22116
24/03/2020	2968	25084
25/03/2020	3047	28131
26/03/2020	3460	31591
27/03/2020	2455	34046
28/03/2020	1054	35100
29/03/2020	894	35994
30/03/2020	2614	38608
31/03/2020	1884	40492
01/04/2020	1861	42353
02/04/2020	1885	44238
03/04/2020	1820	46058
04/04/2020	921	46979
05/04/2020	543	47522
06/04/2020	1664	49186
07/04/2020	1496	50682
08/04/2020	1508	52190
09/04/2020	1000	53190
10/04/2020	919	54109
11/04/2020	578	54687

Fecha Notificación	Total Diario	Total Acumulado
12/04/2020	366	55053
13/04/2020	1113	56166
14/04/2020	1224	57390
15/04/2020	998	58388
16/04/2020	926	59314
17/04/2020	927	60241
18/04/2020	535	60776
19/04/2020	227	61003
20/04/2020	748	61751
21/04/2020	747	62498
22/04/2020	825	63323
23/04/2020	560	63883
24/04/2020	679	64562
25/04/2020	282	64844
26/04/2020	146	64990
27/04/2020	735	65725
28/04/2020	674	66399
29/04/2020	563	66962
30/04/2020	465	67427
01/05/2020	213	67640
02/05/2020	147	67787
03/05/2020	143	67930
04/05/2020	550	68480
05/05/2020	513	68993
06/05/2020	473	69466
07/05/2020	403	69869
08/05/2020	383	70252
09/05/2020	110	70362
10/05/2020	81	70443
11/05/2020	386	70829
12/05/2020	380	71209
13/05/2020	362	71571
14/05/2020	375	71946
15/05/2020	241	72187
16/05/2020	46	72233
17/05/2020	69	72302
18/05/2020	297	72599
19/05/2020	311	72910
20/05/2020	309	73219
21/05/2020	218	73437
22/05/2020	247	73684
23/05/2020	71	73755
24/05/2020	32	73787
25/05/2020	186	73973
26/05/2020	271	74244
27/05/2020	246	74490
28/05/2020	250	74740

Fecha Notificación	Total Diario	Total Acumulado
29/05/2020	253	74993
30/05/2020	91	75084
31/05/2020	96	75180
01/06/2020	193	75373
02/06/2020	260	75633
03/06/2020	299	75932
04/06/2020	244	76176
05/06/2020	228	76404
06/06/2020	123	76527
07/06/2020	41	76568
08/06/2020	149	76717
09/06/2020	171	76888
10/06/2020	175	77063
11/06/2020	195	77258
12/06/2020	219	77477
13/06/2020	53	77530
14/06/2020	26	77556
15/06/2020	187	77743
16/06/2020	162	77905
17/06/2020	179	78084
18/06/2020	194	78278
19/06/2020	243	78521
20/06/2020	64	78585
21/06/2020	37	78622
22/06/2020	70	78692
23/06/2020	140	78832
24/06/2020	138	78970
25/06/2020	149	79119
26/06/2020	151	79270
27/06/2020	47	79317
28/06/2020	20	79337
29/06/2020	82	79419
30/06/2020	120	79539
01/07/2020	84	79623
02/07/2020	111	79734
03/07/2020	127	79861
04/07/2020	36	79897
05/07/2020	24	79921
06/07/2020	62	79983
07/07/2020	123	80106
08/07/2020	75	80181
09/07/2020	106	80287
10/07/2020	127	80414
11/07/2020	48	80462
12/07/2020	32	80494
13/07/2020	84	80578
14/07/2020	145	80723



Casos positivos de Covid-19 confirmados por PCR

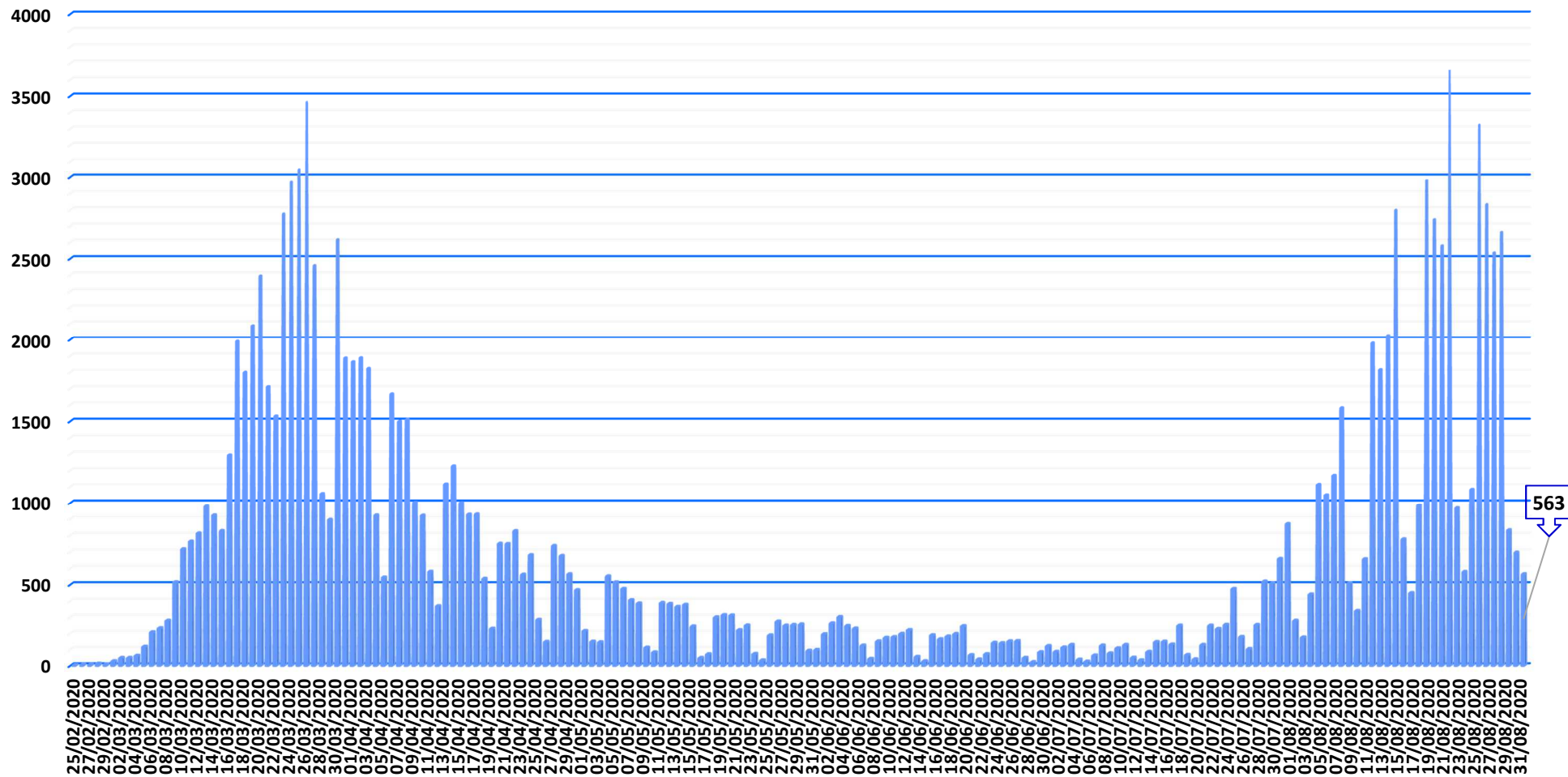
La Comunidad de Madrid consolida diariamente la serie de casos confirmados por PCR, asignando a los casos nuevos notificados la fecha en la que se toma la muestra. Se realiza una actualización diaria de la serie de casos que se adjunta.

Fecha Notificación	Total Diario	Total Acumulado
15/07/2020	147	80870
16/07/2020	130	81000
17/07/2020	246	81246
18/07/2020	65	81311
19/07/2020	38	81349
20/07/2020	127	81476
21/07/2020	246	81722
22/07/2020	226	81948
23/07/2020	251	82199
24/07/2020	473	82672
25/07/2020	176	82848
26/07/2020	101	82949
27/07/2020	250	83199
28/07/2020	518	83717
29/07/2020	506	84223
30/07/2020	656	84879
31/07/2020	868	85747
01/08/2020	276	86023
02/08/2020	173	86196
03/08/2020	439	86635
04/08/2020	1110	87745
05/08/2020	1046	88791
06/08/2020	1166	89957
07/08/2020	1579	91536
08/08/2020	507	92043
09/08/2020	337	92380
10/08/2020	654	93034
11/08/2020	1976	95010
12/08/2020	1812	96822
13/08/2020	2023	98845
14/08/2020	2795	101640
15/08/2020	775	102415
16/08/2020	447	102862
17/08/2020	982	103844
18/08/2020	2976	106820
19/08/2020	2737	109557
20/08/2020	2576	112133
21/08/2020	3657	115790
22/08/2020	965	116755
23/08/2020	577	117332
24/08/2020	1080	118412
25/08/2020	3321	121733
26/08/2020	2830	124563
27/08/2020	2533	127096
28/08/2020	2659	129755
29/08/2020	830	130585
30/08/2020	694	131279

Fecha Notificación	Total Diario	Total Acumulado
31/08/2020	563	131842



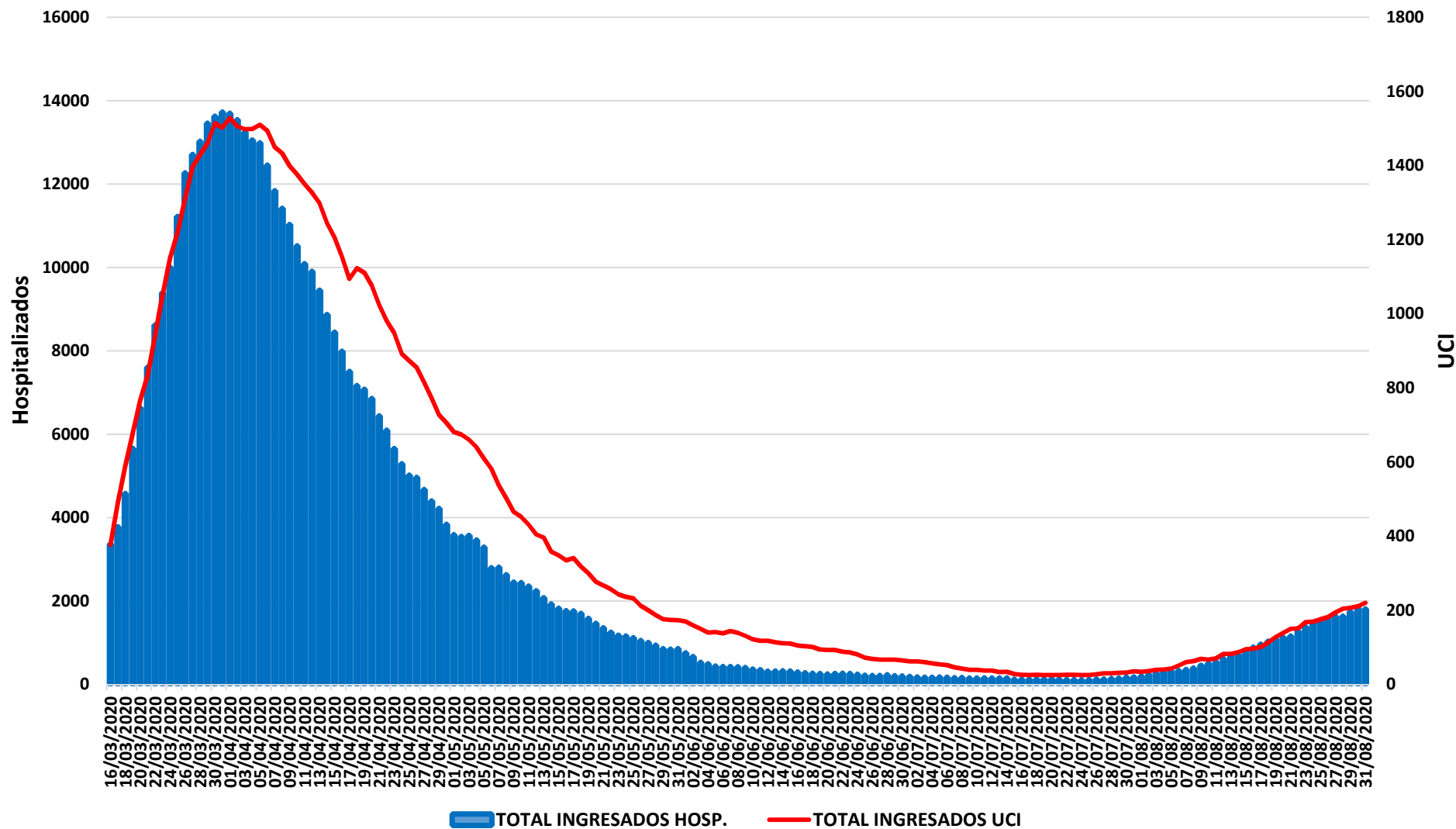
Evolución casos positivos de Covid-19 notificados por PCR



Fuente: Dirección General de Salud Pública.



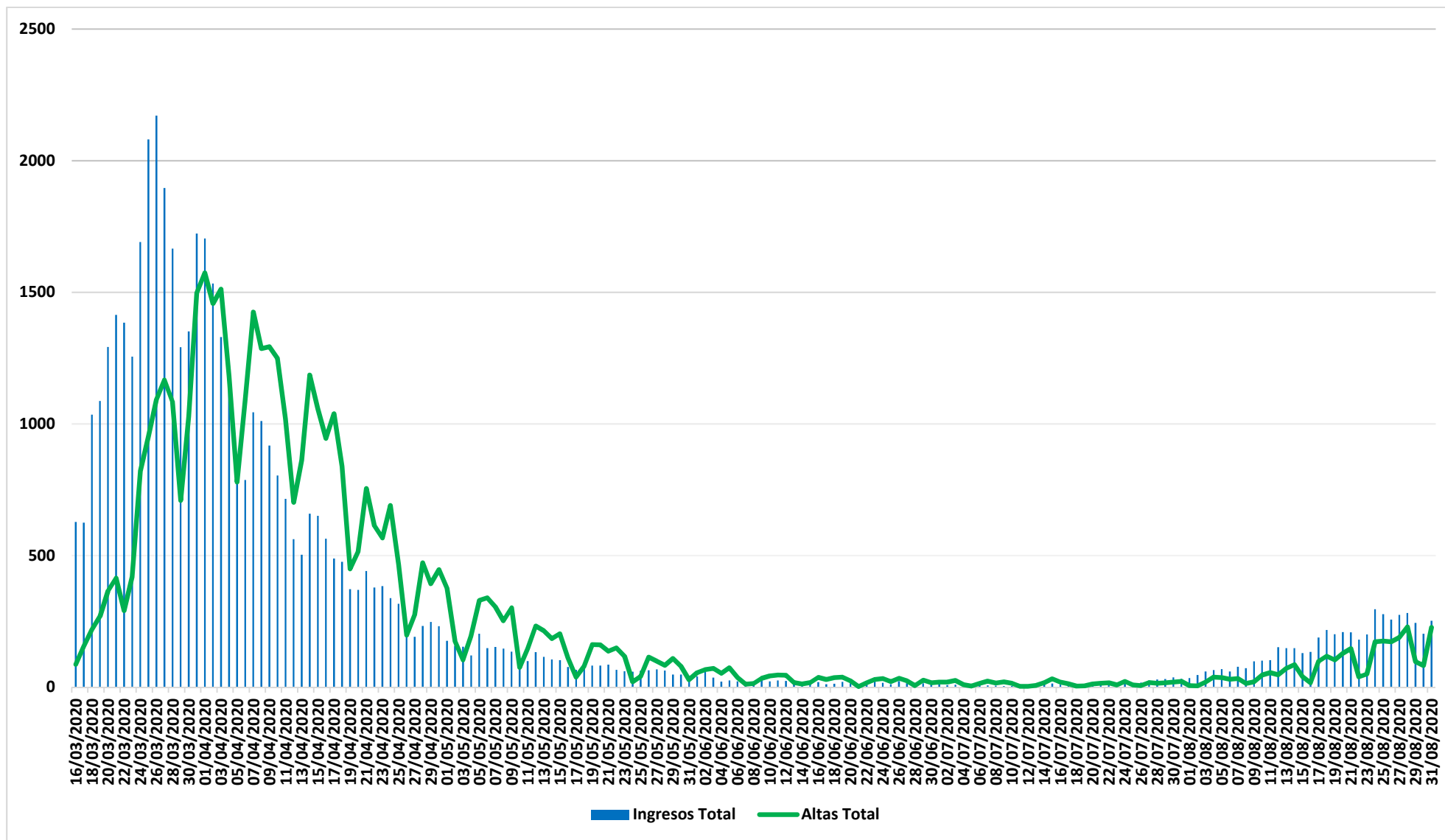
Evolución casos hospitalizados y UCI




Fuente: SERMAS y hospitales privados.



Evolución ingresos y altas





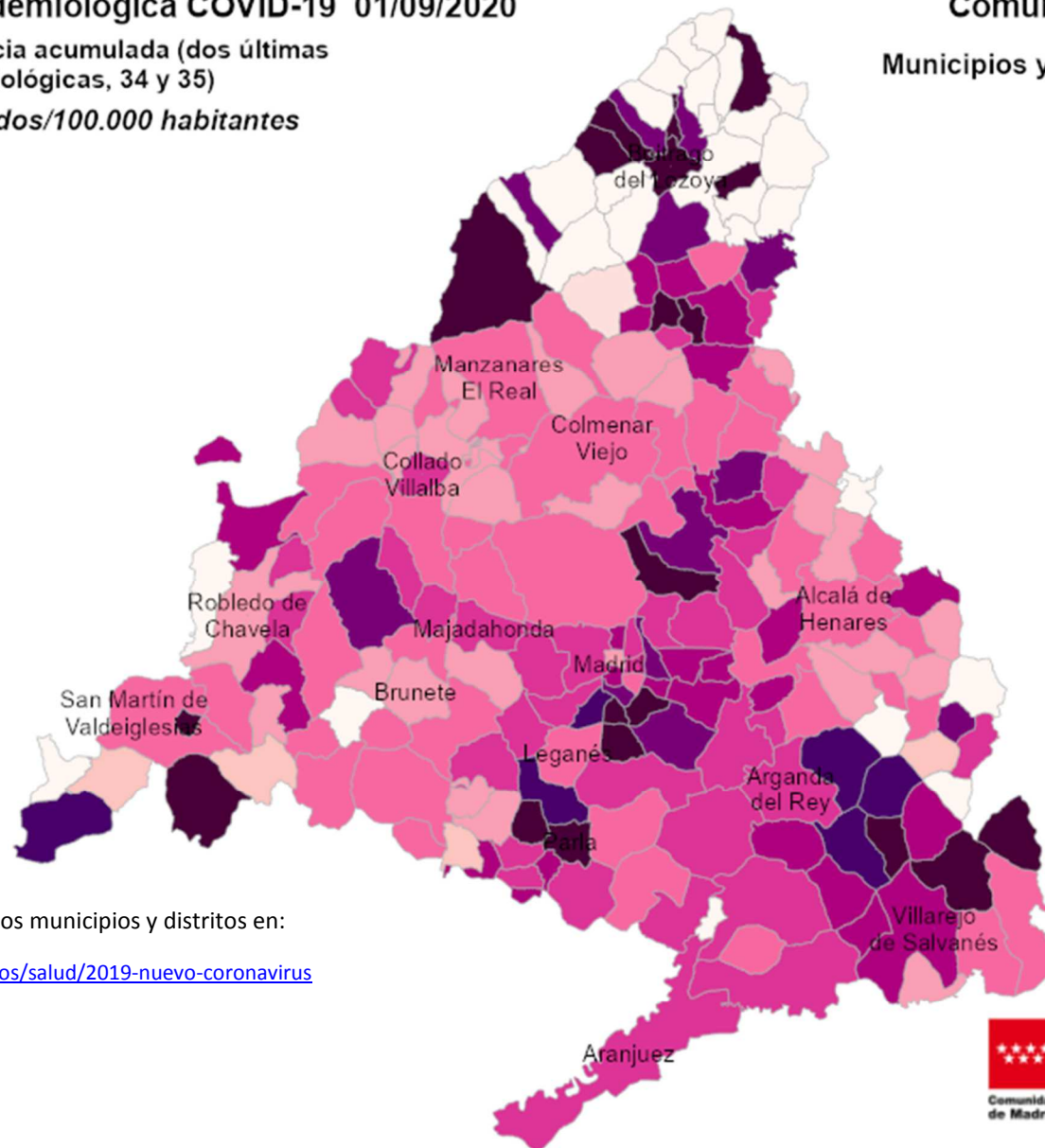
Situación epidemiológica COVID-19 01/09/2020

Tasas de incidencia acumulada (dos últimas semanas epidemiológicas, 34 y 35)

Casos confirmados/100.000 habitantes



Comunidad de Madrid Municipios y Distritos (Madrid)



Consulta toda la información sobre los municipios y distritos en:

<https://www.comunidad.madrid/servicios/salud/2019-nuevo-coronavirus>

10 Km





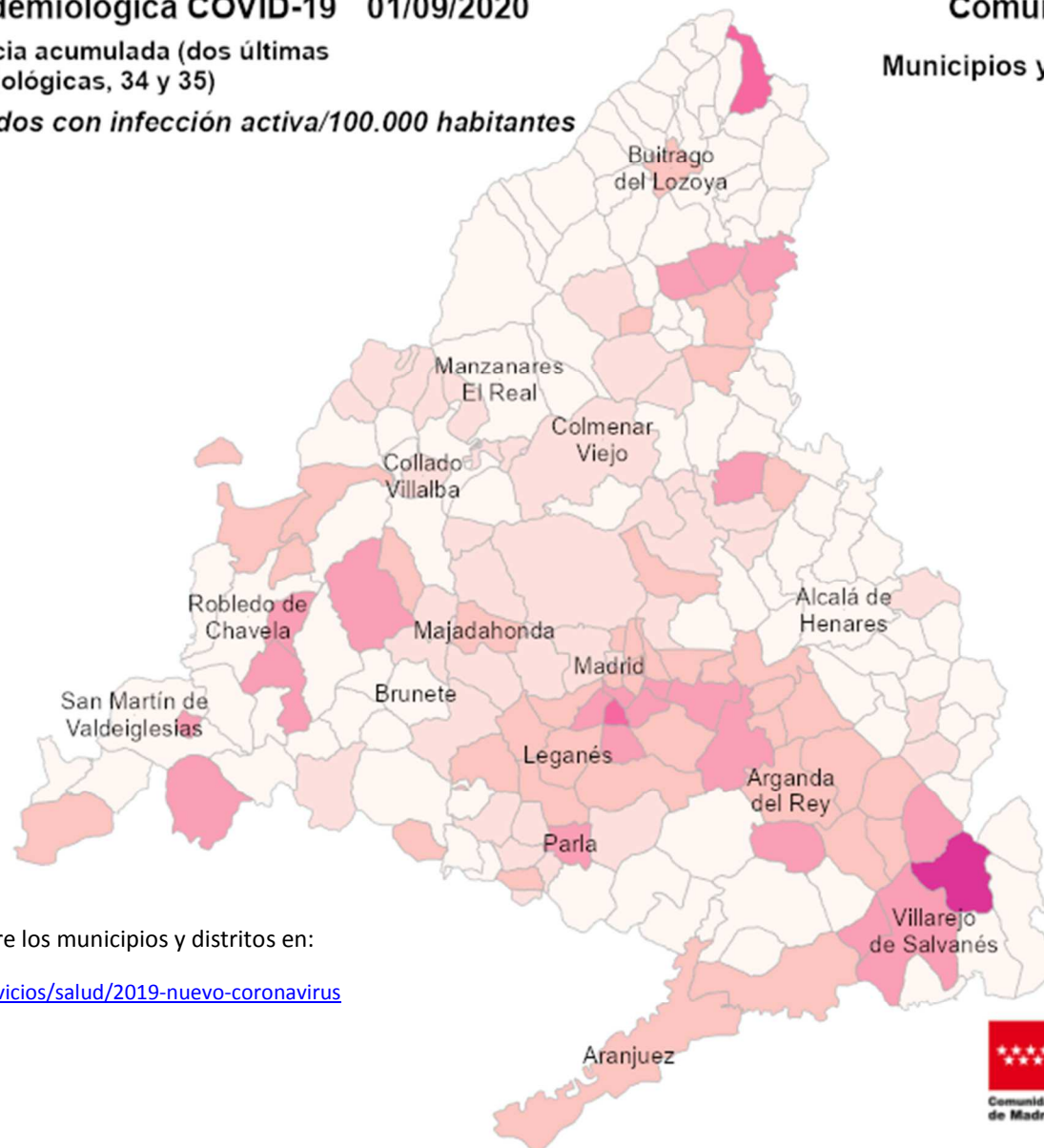

Situación epidemiológica COVID-19 01/09/2020

Tasas de incidencia acumulada (dos últimas semanas epidemiológicas, 34 y 35)

Casos confirmados con infección activa/100.000 habitantes

Comunidad de Madrid

Municipios y Distritos (Madrid)




Consulta toda la información sobre los municipios y distritos en:

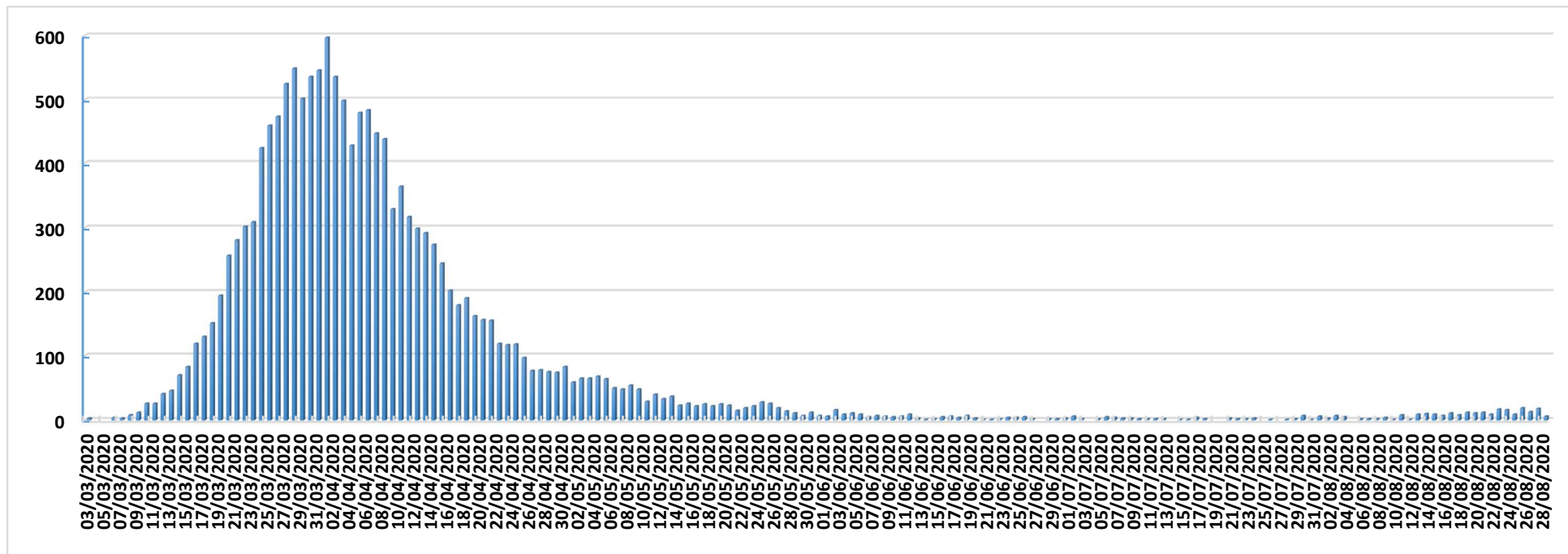
<https://www.comunidad.madrid/servicios/salud/2019-nuevo-coronavirus>

10 Km






Evolución fallecidos



Datos Sanidad Mortuoria *	
Hospitales	9.628
Domicilios	961
Centros sociosanitarios	4.831
Otros lugares	29
Total	15.449

*Fallecidos con sospecha o con confirmación de Covid-19 según certificado de defunción.



Fallecidos según edad y sexo

Edad	Mujeres	Hombres	Total
0-9	1	7	8
10-19	1	1	2
20-29	5	5	10
30-39	17	14	31
40-49	37	80	117
50-59	130	305	435
60-69	314	790	1.104
70-79	946	1.894	2.840
80-89	2.813	3.185	5.998
90>	2.976	1.642	4.618
Edad no confirmada*	134	152	286
Total general	7.374	8.075	15.449

*Sin fecha de nacimiento en el certificado de defunción

