



**DATOS COVID-19 COMUNIDAD DE MADRID**

27/08/2020.  
(Datos cierre día anterior)

**POSITIVOS PCR**

**2618**  
(casos nuevos notificados incorporados)

**817**  
(casos nuevos notificados de las últimas 24h)

**118.887**  
(acumulados)

**Fallecidos  
Hospitales**

**15**  
(en el día)

**9.399**  
(acumulado)

**Datos sanidad  
mortuoria.**

**Fallecidos\***

4.830. Centros  
socio-sanitarios

9.577. Hospitales

956. Domicilios.

29. otros lugares

**15.392. (Total)**

**Pacientes  
Hospitalizados**

**1601**  
(ingresados en  
el día)

**47.485**  
(acumulados)

**Pacientes en  
UCI**

**181**  
(ingresados en  
el día)

**4.078**  
(acumulados)

**Atención  
domiciliaria por  
Atención primaria**

**8.447**  
(seguimiento en el  
día)

**344.317**  
(acumulados)

**Altas  
Hospitalarias**

**173**  
(en el día)

**45.304**  
(acumuladas)

## Casos positivos de Covid-19 confirmados por PCR

La Comunidad de Madrid consolida diariamente la serie de casos confirmados por PCR, asignando a los casos nuevos notificados la fecha en la que se toma la muestra. Se realiza una actualización diaria de la serie de casos que se adjunta.

Fecha Notificación	Total Diario	Total Acumulado	Fecha Notificación	Total Diario	Total Acumulado
25/02/2020	2	2	12/04/2020	372	55028
26/02/2020	5	7	13/04/2020	1115	56143
27/02/2020	4	11	14/04/2020	1217	57360
28/02/2020	11	22	15/04/2020	995	58355
29/02/2020	7	29	16/04/2020	929	59284
01/03/2020	26	55	17/04/2020	926	60210
02/03/2020	46	101	18/04/2020	530	60740
03/03/2020	46	147	19/04/2020	225	60965
04/03/2020	60	207	20/04/2020	746	61711
05/03/2020	116	323	21/04/2020	739	62450
06/03/2020	204	527	22/04/2020	816	63266
07/03/2020	229	756	23/04/2020	553	63819
08/03/2020	274	1030	24/04/2020	668	64487
09/03/2020	513	1543	25/04/2020	278	64765
10/03/2020	714	2257	26/04/2020	145	64910
11/03/2020	760	3017	27/04/2020	726	65636
12/03/2020	810	3827	28/04/2020	664	66300
13/03/2020	974	4801	29/04/2020	551	66851
14/03/2020	919	5720	30/04/2020	453	67304
15/03/2020	825	6545	01/05/2020	209	67513
16/03/2020	1291	7836	02/05/2020	140	67653
17/03/2020	1985	9821	03/05/2020	140	67793
18/03/2020	1793	11614	04/05/2020	533	68326
19/03/2020	2082	13696	05/05/2020	504	68830
20/03/2020	2391	16087	06/05/2020	463	69293
21/03/2020	1709	17796	07/05/2020	397	69690
22/03/2020	1531	19327	08/05/2020	373	70063
23/03/2020	2770	22097	09/05/2020	106	70169
24/03/2020	2971	25068	10/05/2020	78	70247
25/03/2020	3048	28116	11/05/2020	376	70623
26/03/2020	3462	31578	12/05/2020	365	70988
27/03/2020	2453	34031	13/05/2020	342	71330
28/03/2020	1056	35087	14/05/2020	360	71690
29/03/2020	895	35982	15/05/2020	234	71924
30/03/2020	2612	38594	16/05/2020	48	71972
31/03/2020	1882	40476	17/05/2020	65	72037
01/04/2020	1856	42332	18/05/2020	287	72324
02/04/2020	1883	44215	19/05/2020	302	72626
03/04/2020	1819	46034	20/05/2020	287	72913
04/04/2020	925	46959	21/05/2020	208	73121
05/04/2020	542	47501	22/05/2020	236	73357
06/04/2020	1662	49163	23/05/2020	63	73420
07/04/2020	1489	50652	24/05/2020	29	73449
08/04/2020	1506	52158	25/05/2020	173	73622
09/04/2020	1000	53158	26/05/2020	259	73881
10/04/2020	923	54081	27/05/2020	223	74104
11/04/2020	575	54656	28/05/2020	241	74345

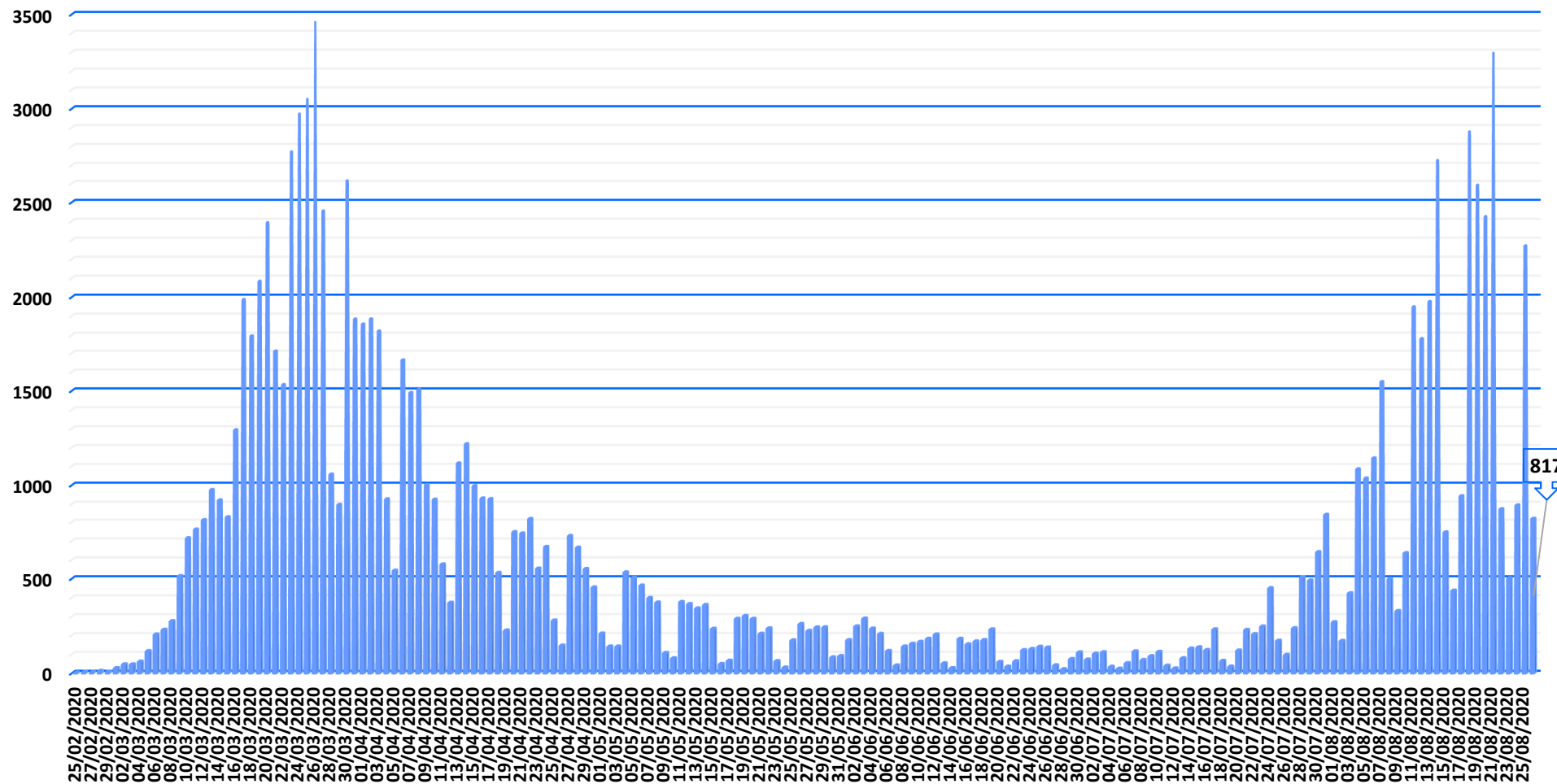
## Casos positivos de Covid-19 confirmados por PCR

La Comunidad de Madrid consolida diariamente la serie de casos confirmados por PCR, asignando a los casos nuevos notificados la fecha en la que se toma la muestra. Se realiza una actualización diaria de la serie de casos que se adjunta.

Fecha Notificación	Total Diario	Total Acumulado	Fecha Notificación	Total Diario	Total Acumulado
29/05/2020	242	74587	15/07/2020	136	79998
30/05/2020	83	74670	16/07/2020	122	80120
31/05/2020	90	74760	17/07/2020	231	80351
01/06/2020	174	74934	18/07/2020	64	80415
02/06/2020	247	75181	19/07/2020	34	80449
03/06/2020	288	75469	20/07/2020	119	80568
04/06/2020	235	75704	21/07/2020	228	80796
05/06/2020	207	75911	22/07/2020	206	81002
06/06/2020	117	76028	23/07/2020	246	81248
07/06/2020	40	76068	24/07/2020	449	81697
08/06/2020	140	76208	25/07/2020	171	81868
09/06/2020	155	76363	26/07/2020	96	81964
10/06/2020	165	76528	27/07/2020	237	82201
11/06/2020	181	76709	28/07/2020	507	82708
12/06/2020	204	76913	29/07/2020	490	83198
13/06/2020	51	76964	30/07/2020	640	83838
14/06/2020	26	76990	31/07/2020	838	84676
15/06/2020	181	77171	01/08/2020	269	84945
16/06/2020	152	77323	02/08/2020	170	85115
17/06/2020	167	77490	03/08/2020	422	85537
18/06/2020	174	77664	04/08/2020	1084	86621
19/06/2020	231	77895	05/08/2020	1035	87656
20/06/2020	59	77954	06/08/2020	1142	88798
21/06/2020	34	77988	07/08/2020	1547	90345
22/06/2020	62	78050	08/08/2020	498	90843
23/06/2020	121	78171	09/08/2020	328	91171
24/06/2020	127	78298	10/08/2020	635	91806
25/06/2020	139	78437	11/08/2020	1947	93753
26/06/2020	135	78572	12/08/2020	1779	95532
27/06/2020	41	78613	13/08/2020	1975	97507
28/06/2020	20	78633	14/08/2020	2724	100231
29/06/2020	74	78707	15/08/2020	745	100976
30/06/2020	109	78816	16/08/2020	436	101412
01/07/2020	71	78887	17/08/2020	941	102353
02/07/2020	102	78989	18/08/2020	2876	105229
03/07/2020	110	79099	19/08/2020	2589	107818
04/07/2020	33	79132	20/08/2020	2423	110241
05/07/2020	23	79155	21/08/2020	3294	113535
06/07/2020	52	79207	22/08/2020	872	114407
07/07/2020	115	79322	23/08/2020	502	114909
08/07/2020	69	79391	24/08/2020	892	115801
09/07/2020	89	79480	25/08/2020	2269	118070
10/07/2020	112	79592	26/08/2020	817	118887
11/07/2020	39	79631			
12/07/2020	24	79655			
13/07/2020	78	79733			
14/07/2020	129	79862			



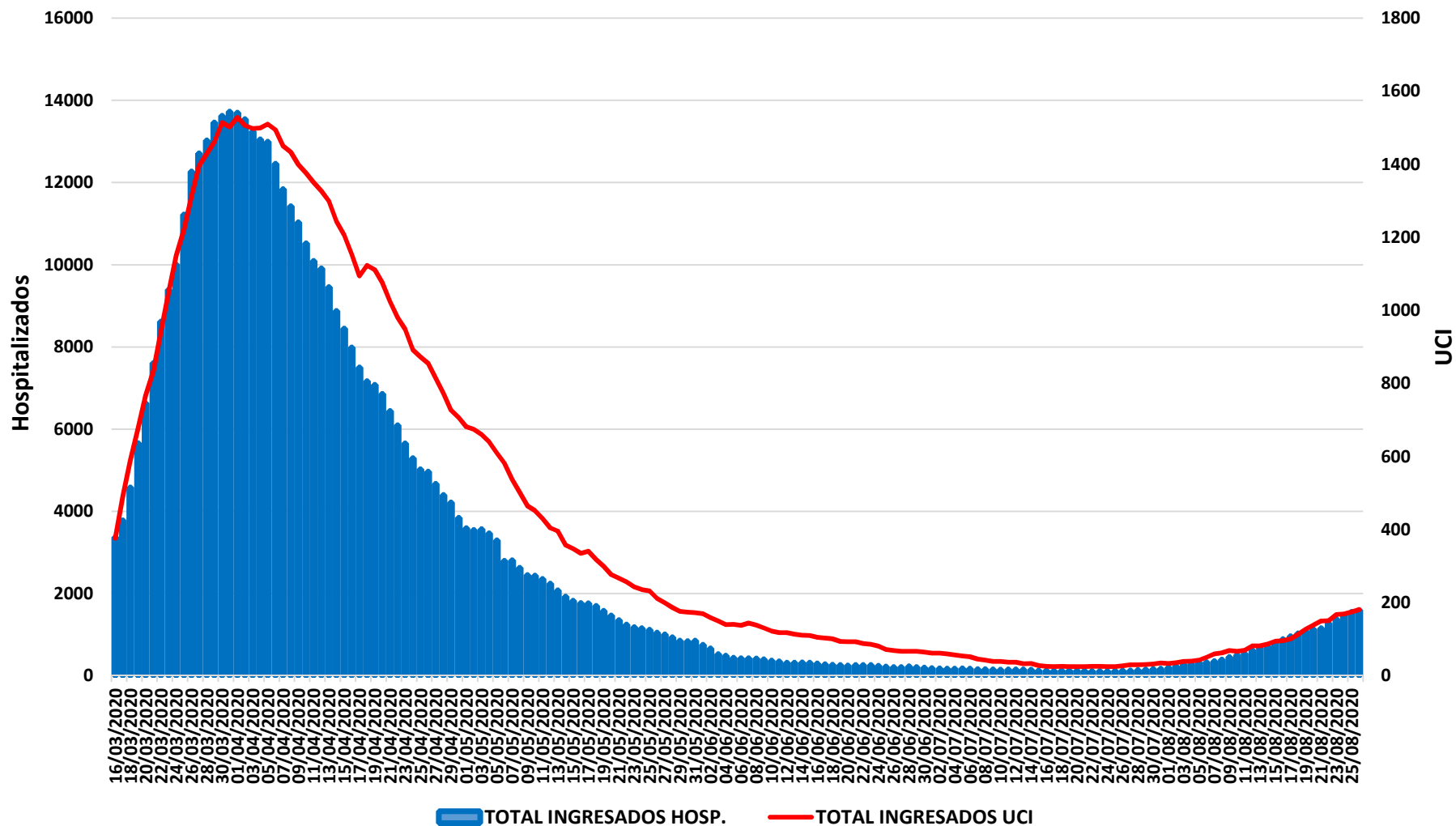
## Evolución casos positivos de Covid-19 notificados por PCR



Fuente: Dirección General de Salud Pública.

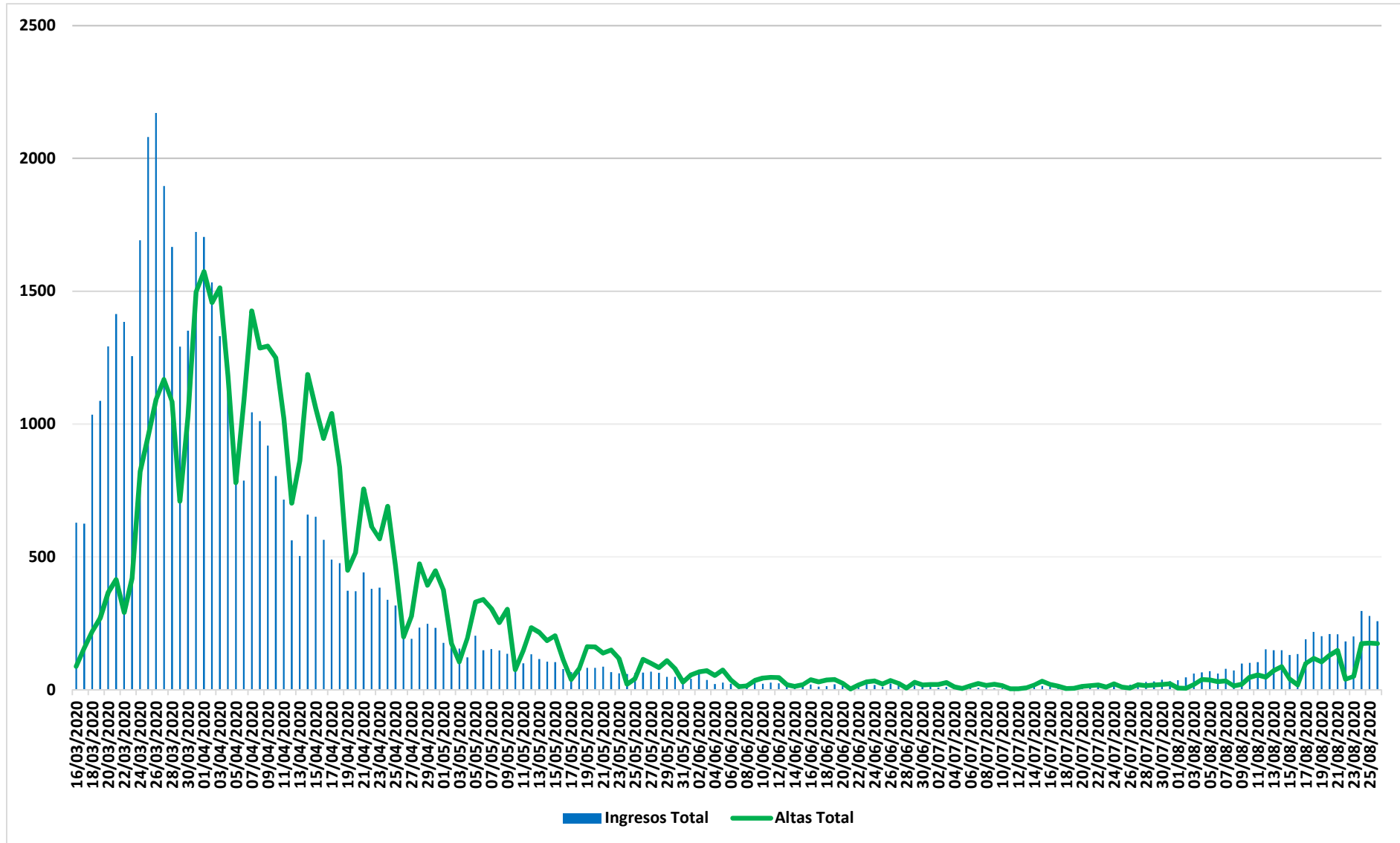


### Evolución casos hospitalizados y UCI



Fuente: SERMAS y hospitales privados.

## Evolución ingresos y altas






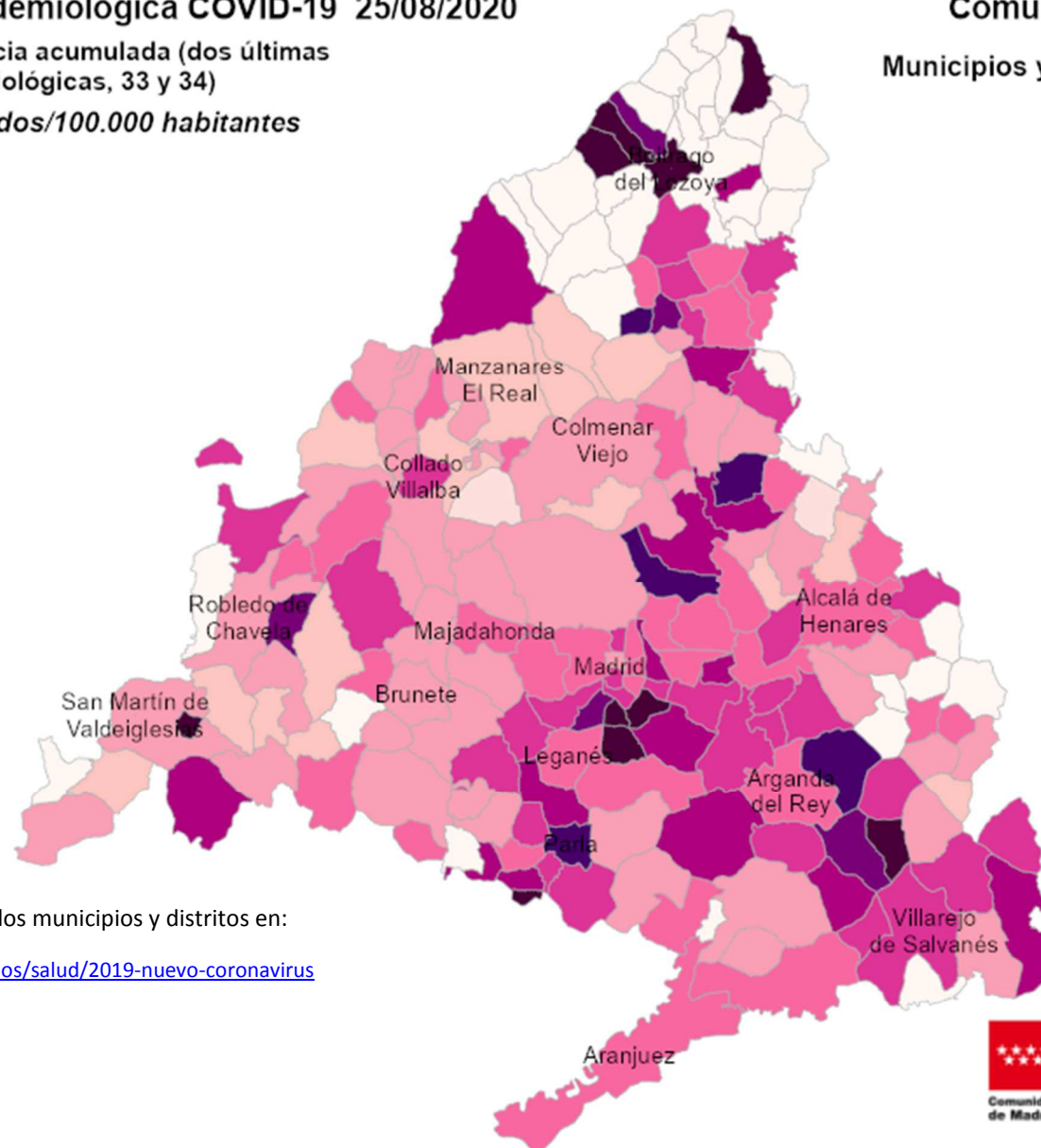
### Situación epidemiológica COVID-19 25/08/2020

Tasas de incidencia acumulada (dos últimas semanas epidemiológicas, 33 y 34)

Casos confirmados/100.000 habitantes



### Comunidad de Madrid Municipios y Distritos (Madrid)



Consulta toda la información sobre los municipios y distritos en:

<https://www.comunidad.madrid/servicios/salud/2019-nuevo-coronavirus>

10 Km





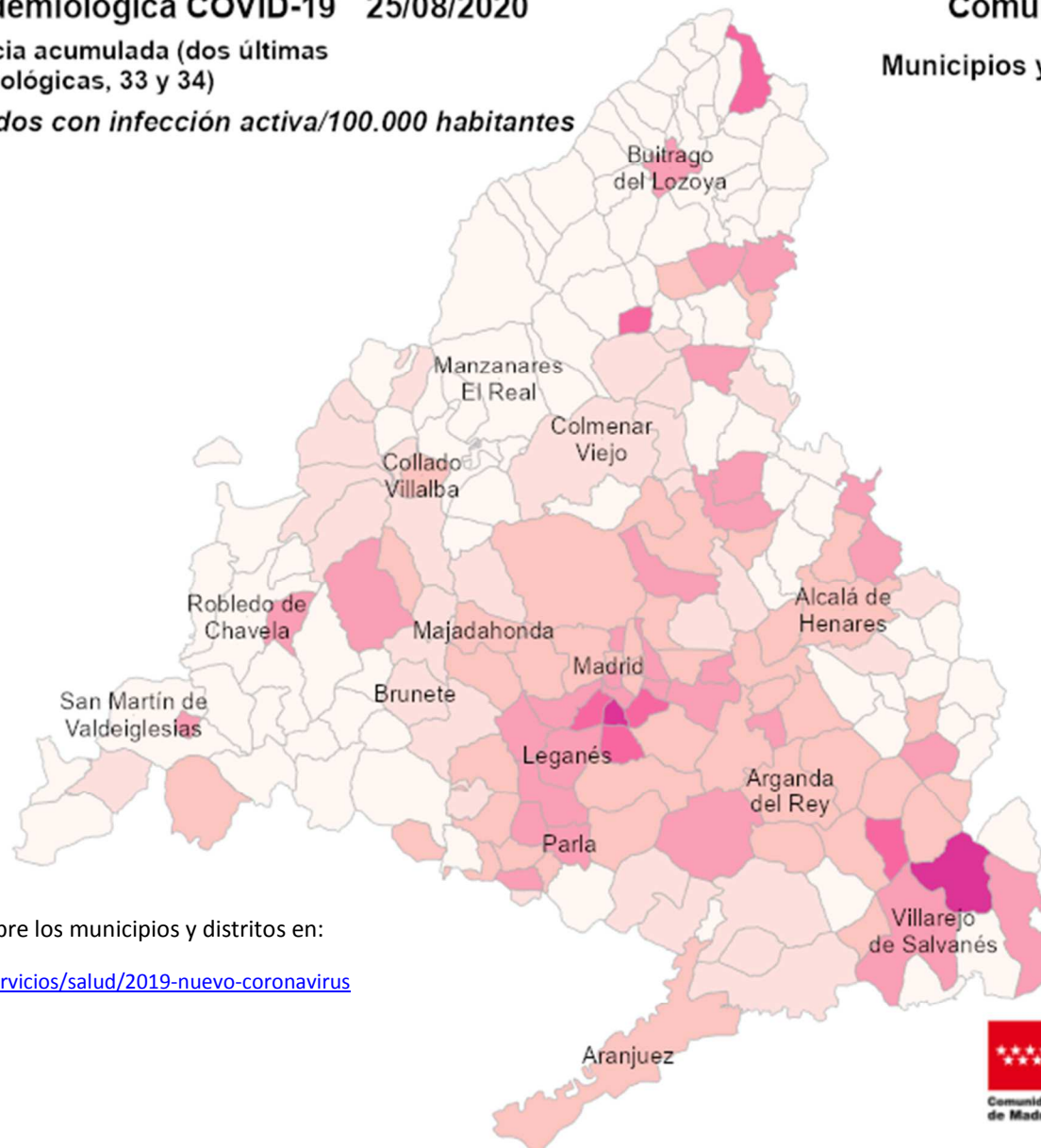

### Situación epidemiológica COVID-19 25/08/2020

Tasas de incidencia acumulada (dos últimas semanas epidemiológicas, 33 y 34)

Casos confirmados con infección activa/100.000 habitantes

### Comunidad de Madrid

### Municipios y Distritos (Madrid)



Consulta toda la información sobre los municipios y distritos en:

<https://www.comunidad.madrid/servicios/salud/2019-nuevo-coronavirus>

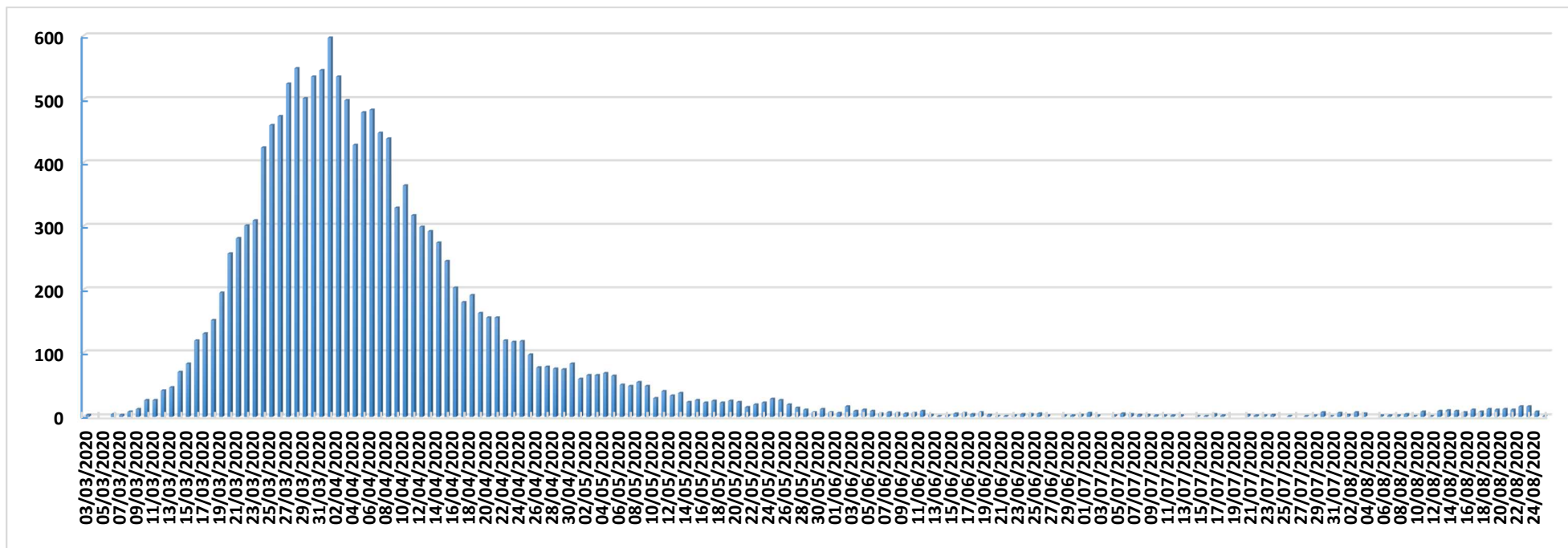
10 Km








### Evolución fallecidos



Datos Sanidad Mortuoria *	
Hospitales	9.577
Domicilios	956
Centros sociosanitarios	4.830
Otros lugares	29
<b>Total</b>	<b>15.392</b>

\*Fallecidos con sospecha o con confirmación de Covid-19 según certificado de defunción.



## Fallecidos según edad y sexo

Edad	Mujeres	Hombres	Total
0-9	1	7	8
10-19	1	1	2
20-29	5	5	10
30-39	17	14	31
40-49	36	80	116
50-59	130	303	433
60-69	313	788	1.101
70-79	942	1.884	2.826
80-89	2.802	3.171	5.973
90>	2.967	1.639	4.606
Edad no confirmada*	134	152	286
<b>Total general</b>	<b>7.348</b>	<b>8.044</b>	<b>15.392</b>

\*Sin fecha de nacimiento en el certificado de defunción

