



DATOS COVID-19 COMUNIDAD DE MADRID

26/08/2020.
(Datos cierre día anterior)

POSITIVOS PCR

- 2173
(casos nuevos notificados incorporados)
- 1289
(casos nuevos notificados de las últimas 24h)
- 116.269
(acumulados)

Fallecidos Hospitalares

- 10
(en el día)
- 9.384
(acumulado)

Datos sanidad mortuoria. Fallecidos*

- 4.830. Centros sociosanitarios
- 9.577. Hospitales
- 956. Domicilios.
- 29. otros lugares
- 15.392. (Total)

Pacientes Hospitalizados

- 1555
(ingresados en el día)
- 47.246
(acumulados)

Pacientes en UCI

- 175
(ingresados en el día)
- 4.060
(acumulados)

Atención domiciliar por Atención primaria

- 7.251
(seguimiento en el día)
- 342.701
(acumulados)

Altas Hospitalarias

- 175
(en el día)
- 45.131
(acumuladas)

Fuente: Dirección General de Salud Pública, Servicio Madrileño de Salud y hospitales privados

*Fallecidos con sospecha o con confirmación de Covid-19 según certificado de defunción.

Casos positivos de Covid-19 confirmados por PCR

La Comunidad de Madrid consolida diariamente la serie de casos confirmados por PCR, asignando a los casos nuevos notificados la fecha en la que se toma la muestra. Se realiza una actualización diaria de la serie de casos que se adjunta.

Fecha Notificación	Total Diario	Total Acumulado
25/02/2020	2	2
26/02/2020	5	7
27/02/2020	4	11
28/02/2020	11	22
29/02/2020	7	29
01/03/2020	26	55
02/03/2020	46	101
03/03/2020	46	147
04/03/2020	60	207
05/03/2020	116	323
06/03/2020	204	527
07/03/2020	228	755
08/03/2020	274	1029
09/03/2020	513	1542
10/03/2020	713	2255
11/03/2020	759	3014
12/03/2020	810	3824
13/03/2020	974	4798
14/03/2020	917	5715
15/03/2020	825	6540
16/03/2020	1291	7831
17/03/2020	1984	9815
18/03/2020	1793	11608
19/03/2020	2082	13690
20/03/2020	2390	16080
21/03/2020	1709	17789
22/03/2020	1530	19319
23/03/2020	2770	22089
24/03/2020	2970	25059
25/03/2020	3049	28108
26/03/2020	3461	31569
27/03/2020	2453	34022
28/03/2020	1056	35078
29/03/2020	895	35973
30/03/2020	2612	38585
31/03/2020	1882	40467
01/04/2020	1855	42322
02/04/2020	1882	44204
03/04/2020	1816	46020
04/04/2020	925	46945
05/04/2020	543	47488
06/04/2020	1661	49149
07/04/2020	1488	50637
08/04/2020	1505	52142
09/04/2020	1000	53142
10/04/2020	922	54064
11/04/2020	574	54638

Fecha Notificación	Total Diario	Total Acumulado
12/04/2020	371	55009
13/04/2020	1115	56124
14/04/2020	1217	57341
15/04/2020	993	58334
16/04/2020	928	59262
17/04/2020	925	60187
18/04/2020	529	60716
19/04/2020	225	60941
20/04/2020	744	61685
21/04/2020	737	62422
22/04/2020	814	63236
23/04/2020	551	63787
24/04/2020	664	64451
25/04/2020	278	64729
26/04/2020	145	64874
27/04/2020	724	65598
28/04/2020	663	66261
29/04/2020	546	66807
30/04/2020	451	67258
01/05/2020	208	67466
02/05/2020	140	67606
03/05/2020	140	67746
04/05/2020	532	68278
05/05/2020	502	68780
06/05/2020	457	69237
07/05/2020	396	69633
08/05/2020	372	70005
09/05/2020	106	70111
10/05/2020	78	70189
11/05/2020	376	70565
12/05/2020	361	70926
13/05/2020	336	71262
14/05/2020	357	71619
15/05/2020	233	71852
16/05/2020	49	71901
17/05/2020	65	71966
18/05/2020	285	72251
19/05/2020	297	72548
20/05/2020	287	72835
21/05/2020	205	73040
22/05/2020	236	73276
23/05/2020	60	73336
24/05/2020	29	73365
25/05/2020	169	73534
26/05/2020	252	73786
27/05/2020	220	74006
28/05/2020	235	74241

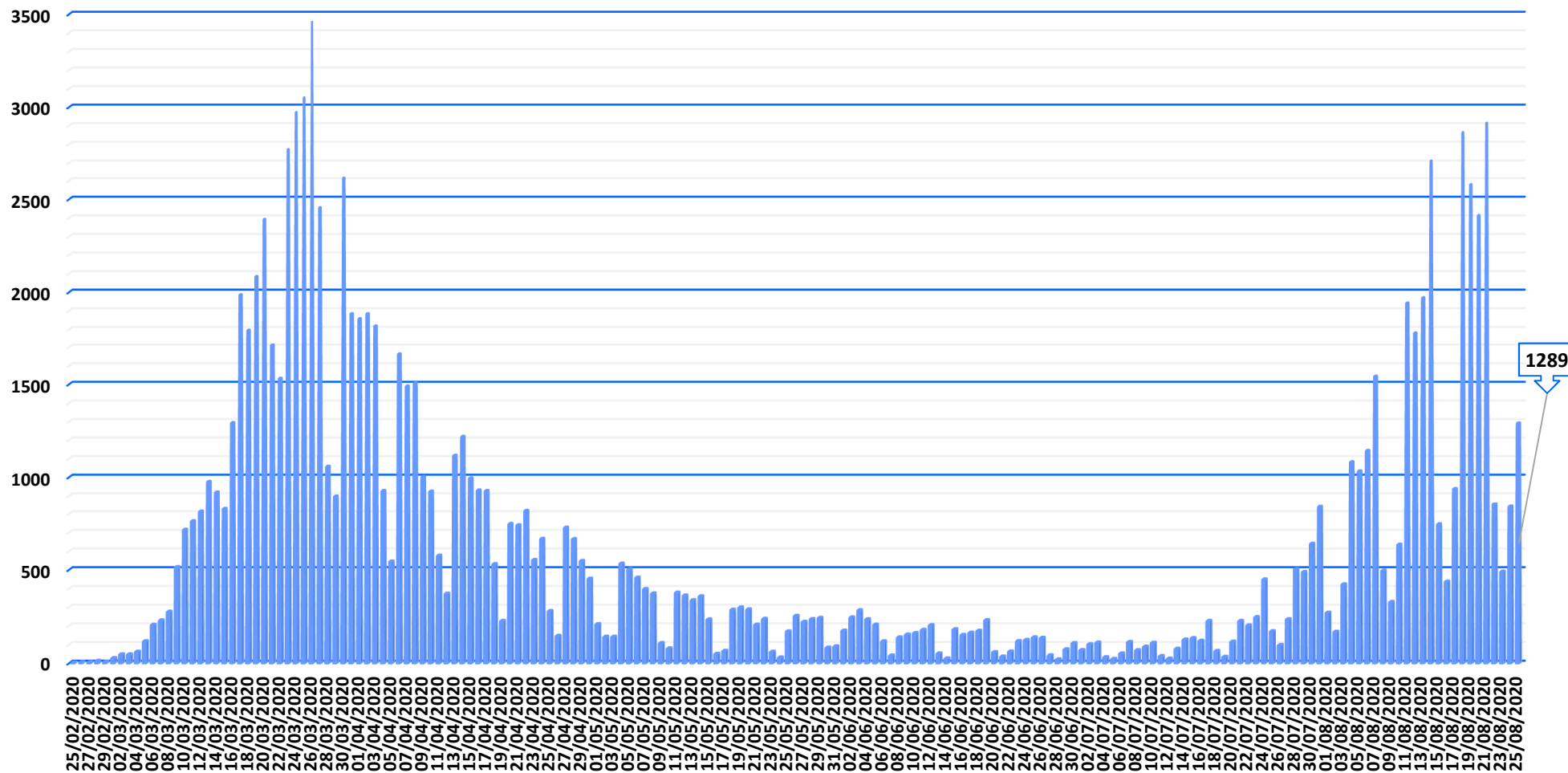
Casos positivos de Covid-19 confirmados por PCR

La Comunidad de Madrid consolida diariamente la serie de casos confirmados por PCR, asignando a los casos nuevos notificados la fecha en la que se toma la muestra. Se realiza una actualización diaria de la serie de casos que se adjunta.


Fecha Notificación	Total Diario	Total Acumulado	Fecha Notificación	Total Diario	Total Acumulado
29/05/2020	241	74482	15/07/2020	133	79797
30/05/2020	82	74564	16/07/2020	119	79916
31/05/2020	89	74653	17/07/2020	225	80141
01/06/2020	173	74826	18/07/2020	64	80205
02/06/2020	244	75070	19/07/2020	33	80238
03/06/2020	282	75352	20/07/2020	114	80352
04/06/2020	234	75586	21/07/2020	225	80577
05/06/2020	205	75791	22/07/2020	201	80778
06/06/2020	116	75907	23/07/2020	245	81023
07/06/2020	40	75947	24/07/2020	447	81470
08/06/2020	137	76084	25/07/2020	170	81640
09/06/2020	152	76236	26/07/2020	96	81736
10/06/2020	160	76396	27/07/2020	234	81970
11/06/2020	177	76573	28/07/2020	502	82472
12/06/2020	202	76775	29/07/2020	487	82959
13/06/2020	51	76826	30/07/2020	638	83597
14/06/2020	24	76850	31/07/2020	836	84433
15/06/2020	180	77030	01/08/2020	269	84702
16/06/2020	150	77180	02/08/2020	167	84869
17/06/2020	162	77342	03/08/2020	421	85290
18/06/2020	172	77514	04/08/2020	1080	86370
19/06/2020	229	77743	05/08/2020	1031	87401
20/06/2020	58	77801	06/08/2020	1141	88542
21/06/2020	34	77835	07/08/2020	1541	90083
22/06/2020	61	77896	08/08/2020	494	90577
23/06/2020	117	78013	09/08/2020	326	90903
24/06/2020	123	78136	10/08/2020	633	91536
25/06/2020	137	78273	11/08/2020	1939	93475
26/06/2020	134	78407	12/08/2020	1778	95253
27/06/2020	41	78448	13/08/2020	1968	97221
28/06/2020	19	78467	14/08/2020	2708	99929
29/06/2020	73	78540	15/08/2020	742	100671
30/06/2020	106	78646	16/08/2020	435	101106
01/07/2020	69	78715	17/08/2020	936	102042
02/07/2020	100	78815	18/08/2020	2862	104904
03/07/2020	109	78924	19/08/2020	2577	107481
04/07/2020	31	78955	20/08/2020	2411	109892
05/07/2020	22	78977	21/08/2020	2912	112804
06/07/2020	51	79028	22/08/2020	850	113654
07/07/2020	112	79140	23/08/2020	489	114143
08/07/2020	68	79208	24/08/2020	837	114980
09/07/2020	87	79295	25/08/2020	1289	116269
10/07/2020	108	79403			
11/07/2020	37	79440			
12/07/2020	23	79463			
13/07/2020	76	79539			
14/07/2020	125	79664			



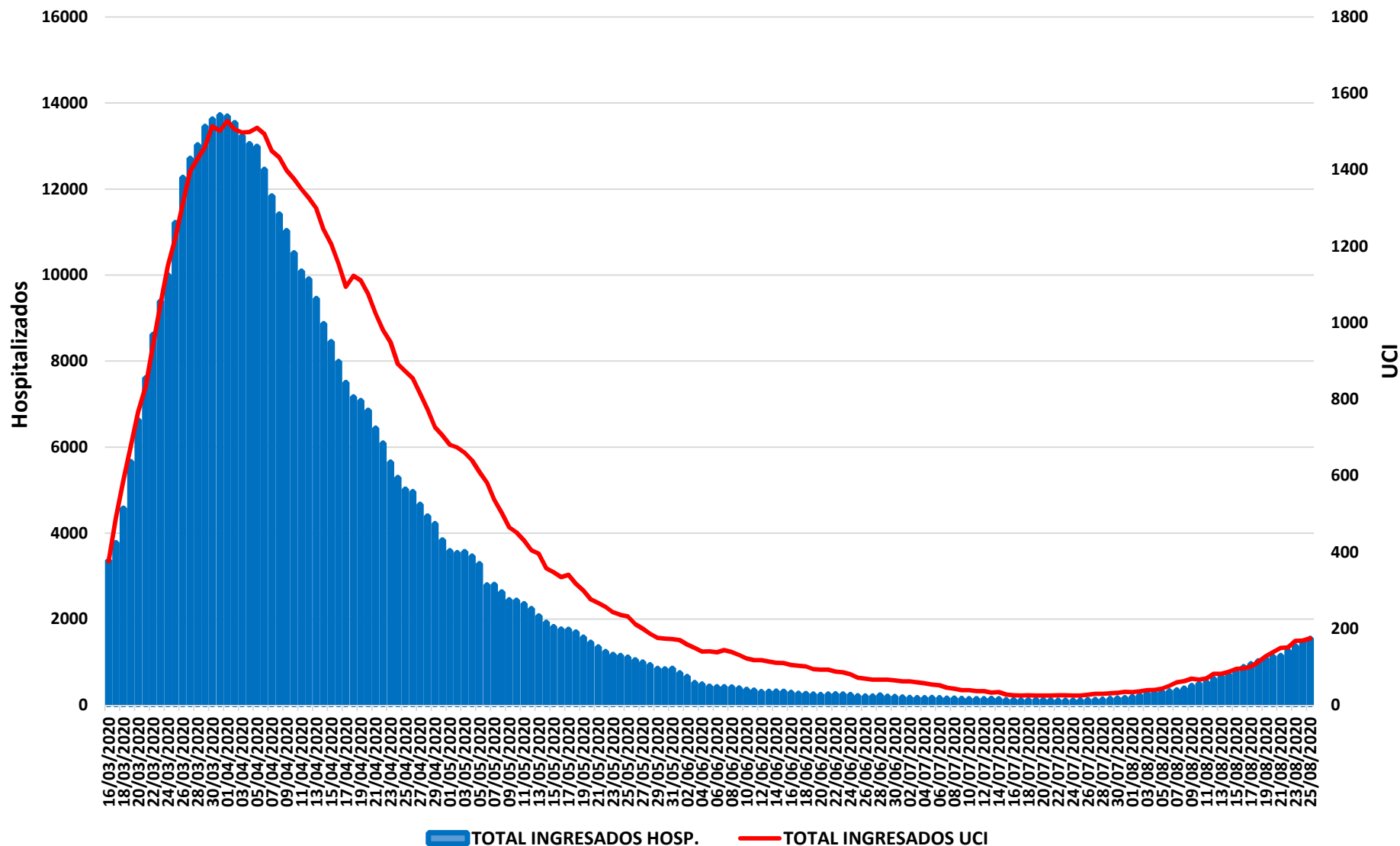
Evolución casos positivos de Covid-19 notificados por PCR




Fuente: Dirección General de Salud Pública.



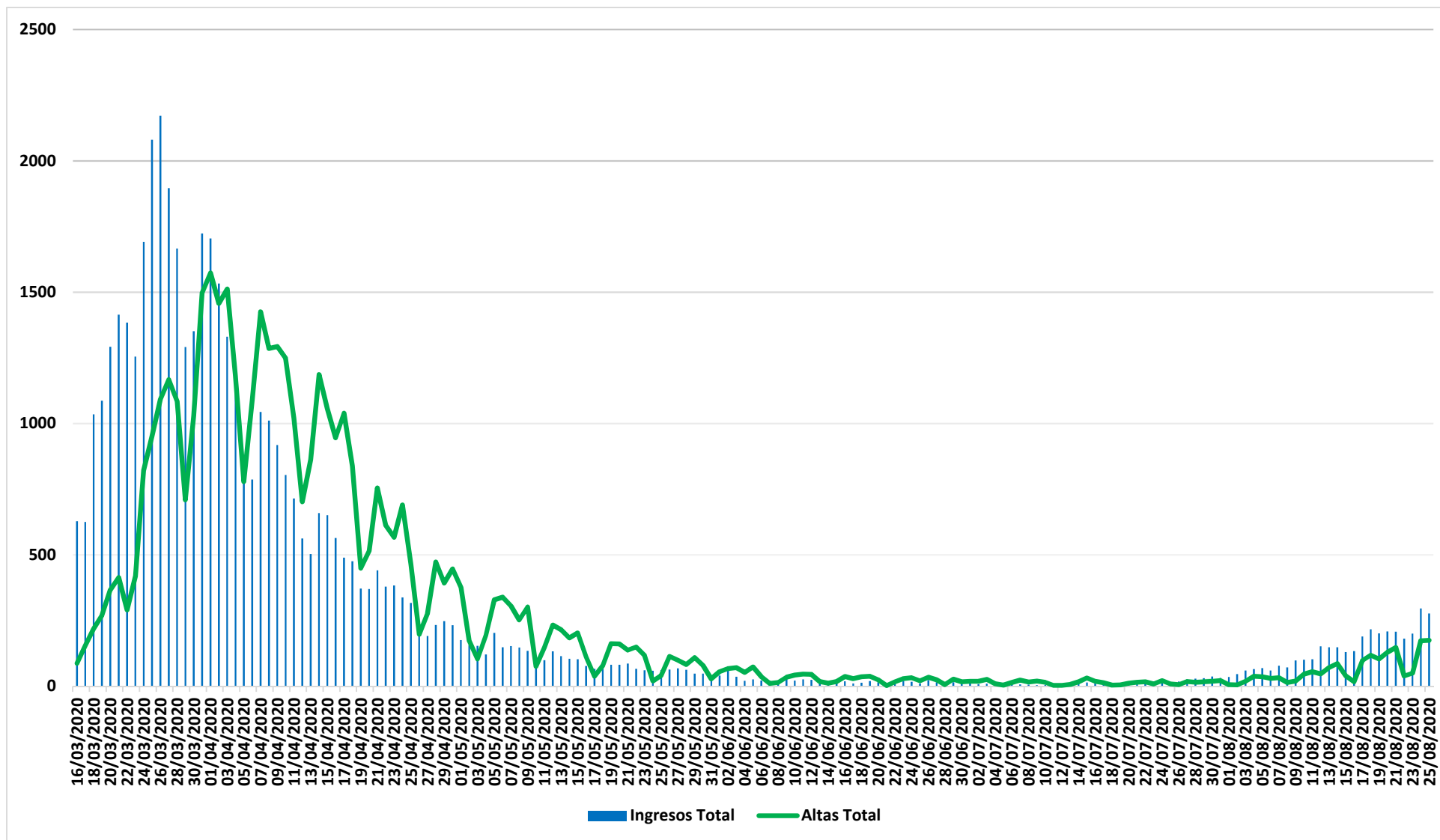
Evolución casos hospitalizados y UCI




Fuente: SERMAS y hospitales privados.



Evolución ingresos y altas






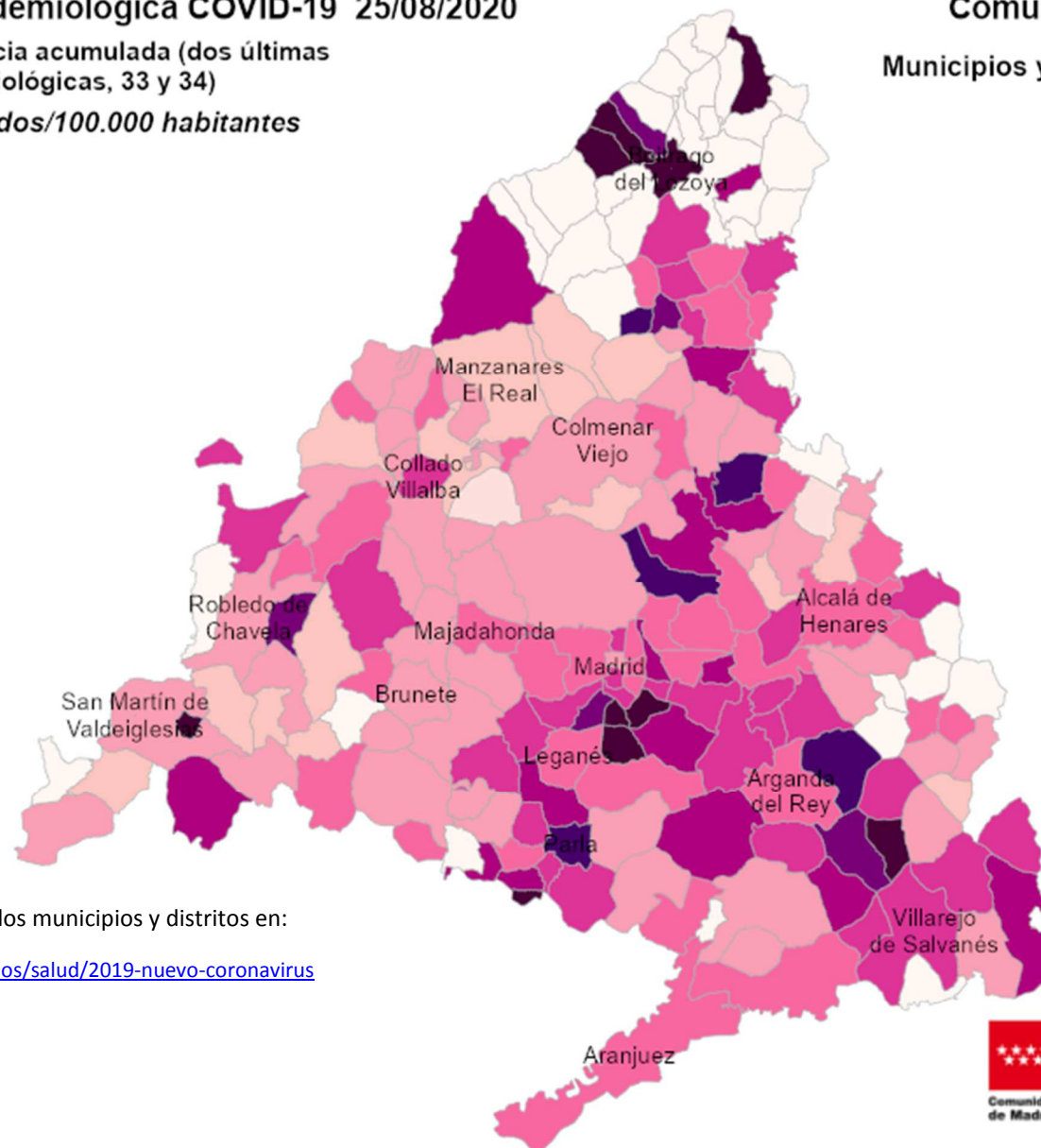
Situación epidemiológica COVID-19 25/08/2020

Tasas de incidencia acumulada (dos últimas semanas epidemiológicas, 33 y 34)

Casos confirmados/100.000 habitantes



Comunidad de Madrid Municipios y Distritos (Madrid)




Consulta toda la información sobre los municipios y distritos en:

<https://www.comunidad.madrid/servicios/salud/2019-nuevo-coronavirus>

10 Km



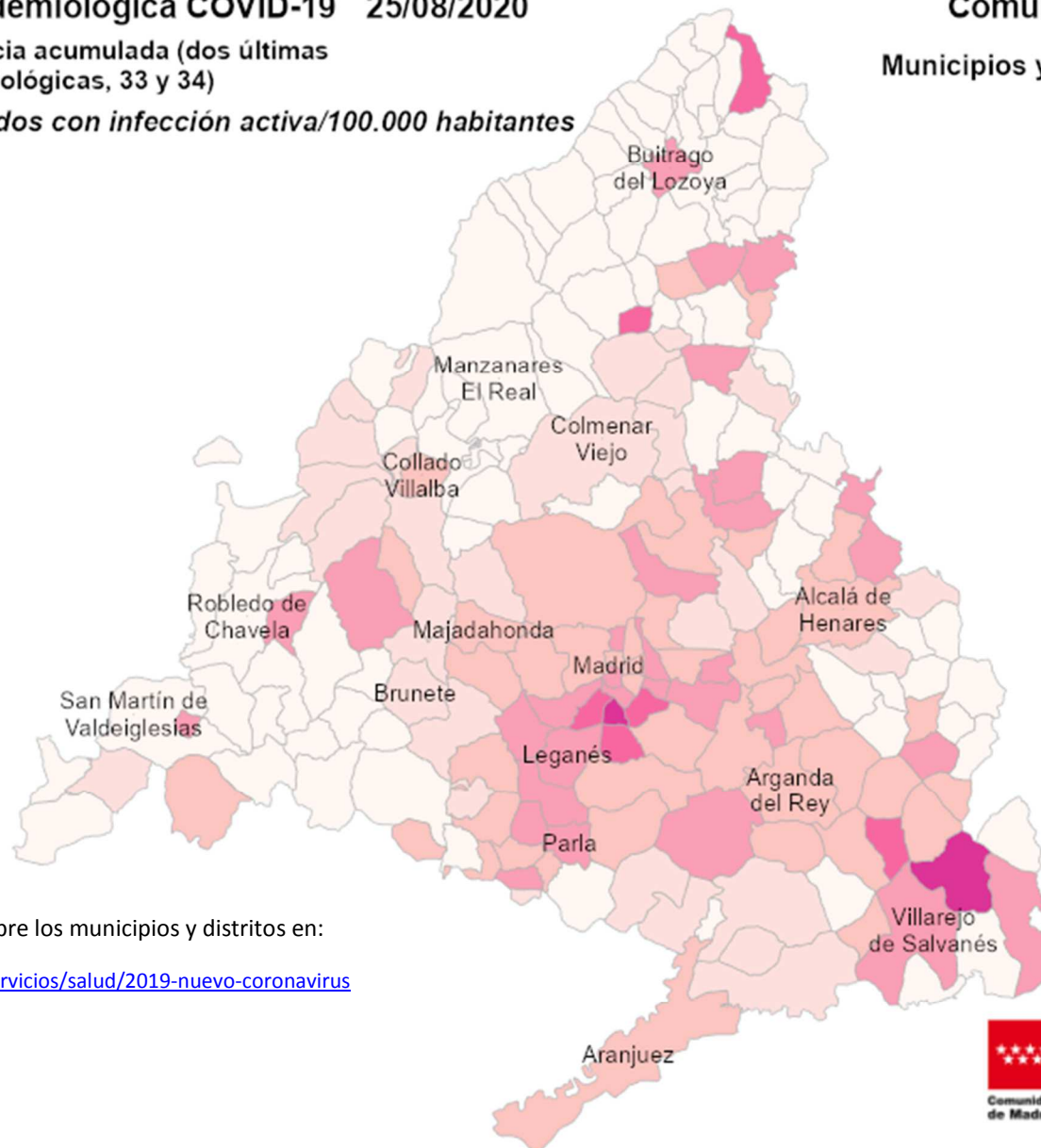



Situación epidemiológica COVID-19 25/08/2020

Tasas de incidencia acumulada (dos últimas semanas epidemiológicas, 33 y 34)

Casos confirmados con infección activa/100.000 habitantes

Comunidad de Madrid Municipios y Distritos (Madrid)




Consulta toda la información sobre los municipios y distritos en:

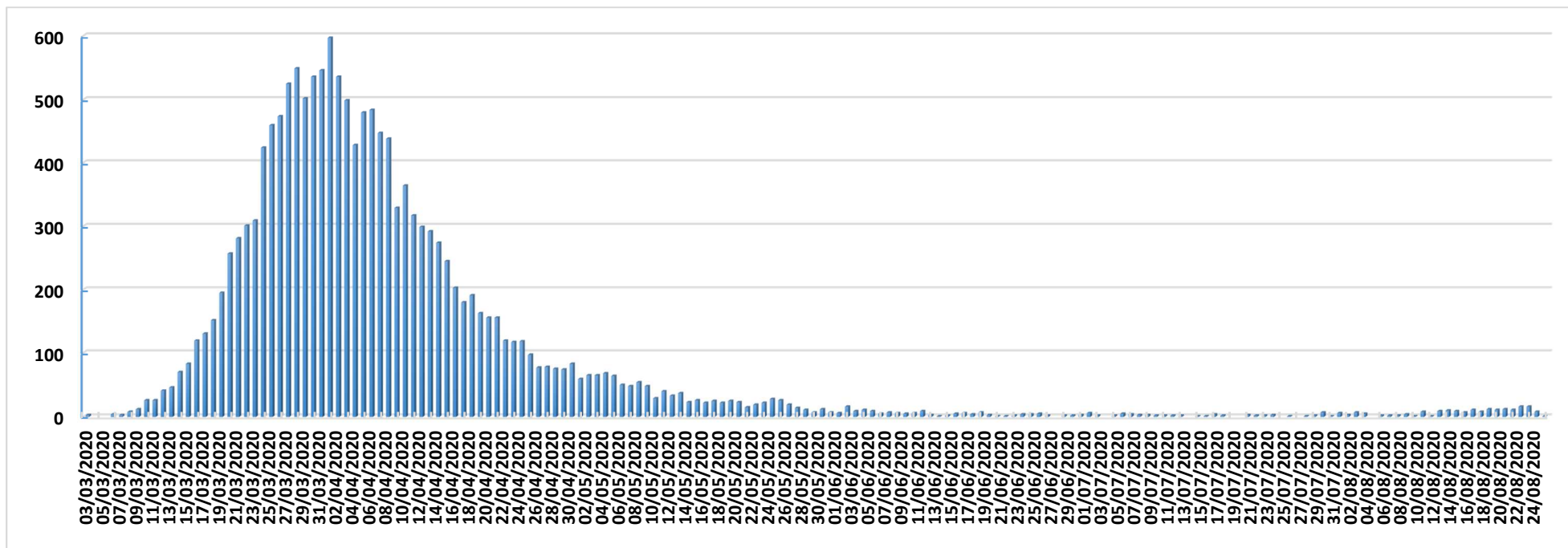
<https://www.comunidad.madrid/servicios/salud/2019-nuevo-coronavirus>

10 Km






Evolución fallecidos



Datos Sanidad Mortuoria *	
Hospitales	9.577
Domicilios	956
Centros sociosanitarios	4.830
Otros lugares	29
Total	15.392

*Fallecidos con sospecha o con confirmación de Covid-19 según certificado de defunción.



Fallecidos según edad y sexo

Edad	Mujeres	Hombres	Total
0-9	1	7	8
10-19	1	1	2
20-29	5	5	10
30-39	17	14	31
40-49	36	80	116
50-59	130	303	433
60-69	313	788	1.101
70-79	942	1.884	2.826
80-89	2.802	3.171	5.973
90>	2.967	1.639	4.606
Edad no confirmada*	134	152	286
Total general	7.348	8.044	15.392

*Sin fecha de nacimiento en el certificado de defunción

