



DATOS COVID-19 COMUNIDAD DE MADRID

25/08/2020.
(Datos cierre día anterior)

POSITIVOS PCR

1907

(casos nuevos notificados incorporados)

604

(casos nuevos notificados de las últimas 24h)

114.096

(acumulados)

Fallecidos Hospitales

13

(en el día)

9.374

(acumulado)

Datos sanidad mortuoria.

Fallecidos*

4.827. Centros
socio-sanitarios

9.538. Hospitales

948. Domicilios.

29. otros lugares

15.342. (Total)

Pacientes Hospitalizados

1481

(ingresados en
el día)

46.987

(acumulados)

Pacientes en UCI

169

(ingresados en
el día)

4.038

(acumulados)

Atención domiciliaria por Atención primaria

11.499

(seguimiento en el
día)

341.984

(acumulados)

Altas Hospitalarias

173

(en el día)

44.956

(acumuladas)

Casos positivos de Covid-19 confirmados por PCR

La Comunidad de Madrid consolida diariamente la serie de casos confirmados por PCR, asignando a los casos nuevos notificados la fecha en la que se toma la muestra. Se realiza una actualización diaria de la serie de casos que se adjunta.

Fecha Notificación	Total Diario	Total Acumulado	Fecha Notificación	Total Diario	Total Acumulado
25/02/2020	2	2	12/04/2020	371	54996
26/02/2020	5	7	13/04/2020	1115	56111
27/02/2020	4	11	14/04/2020	1216	57327
28/02/2020	11	22	15/04/2020	993	58320
29/02/2020	7	29	16/04/2020	927	59247
01/03/2020	26	55	17/04/2020	924	60171
02/03/2020	46	101	18/04/2020	529	60700
03/03/2020	46	147	19/04/2020	225	60925
04/03/2020	60	207	20/04/2020	742	61667
05/03/2020	116	323	21/04/2020	733	62400
06/03/2020	204	527	22/04/2020	811	63211
07/03/2020	228	755	23/04/2020	550	63761
08/03/2020	274	1029	24/04/2020	663	64424
09/03/2020	513	1542	25/04/2020	278	64702
10/03/2020	713	2255	26/04/2020	144	64846
11/03/2020	757	3012	27/04/2020	723	65569
12/03/2020	810	3822	28/04/2020	661	66230
13/03/2020	974	4796	29/04/2020	545	66775
14/03/2020	917	5713	30/04/2020	447	67222
15/03/2020	825	6538	01/05/2020	205	67427
16/03/2020	1291	7829	02/05/2020	138	67565
17/03/2020	1984	9813	03/05/2020	140	67705
18/03/2020	1793	11606	04/05/2020	530	68235
19/03/2020	2083	13689	05/05/2020	500	68735
20/03/2020	2390	16079	06/05/2020	454	69189
21/03/2020	1709	17788	07/05/2020	396	69585
22/03/2020	1530	19318	08/05/2020	369	69954
23/03/2020	2770	22088	09/05/2020	106	70060
24/03/2020	2970	25058	10/05/2020	77	70137
25/03/2020	3049	28107	11/05/2020	374	70511
26/03/2020	3461	31568	12/05/2020	357	70868
27/03/2020	2452	34020	13/05/2020	333	71201
28/03/2020	1056	35076	14/05/2020	355	71556
29/03/2020	895	35971	15/05/2020	231	71787
30/03/2020	2611	38582	16/05/2020	48	71835
31/03/2020	1881	40463	17/05/2020	63	71898
01/04/2020	1853	42316	18/05/2020	280	72178
02/04/2020	1882	44198	19/05/2020	297	72475
03/04/2020	1816	46014	20/05/2020	285	72760
04/04/2020	924	46938	21/05/2020	206	72966
05/04/2020	542	47480	22/05/2020	233	73199
06/04/2020	1660	49140	23/05/2020	58	73257
07/04/2020	1487	50627	24/05/2020	29	73286
08/04/2020	1506	52133	25/05/2020	167	73453
09/04/2020	998	53131	26/05/2020	252	73705
10/04/2020	920	54051	27/05/2020	218	73923
11/04/2020	574	54625	28/05/2020	231	74154

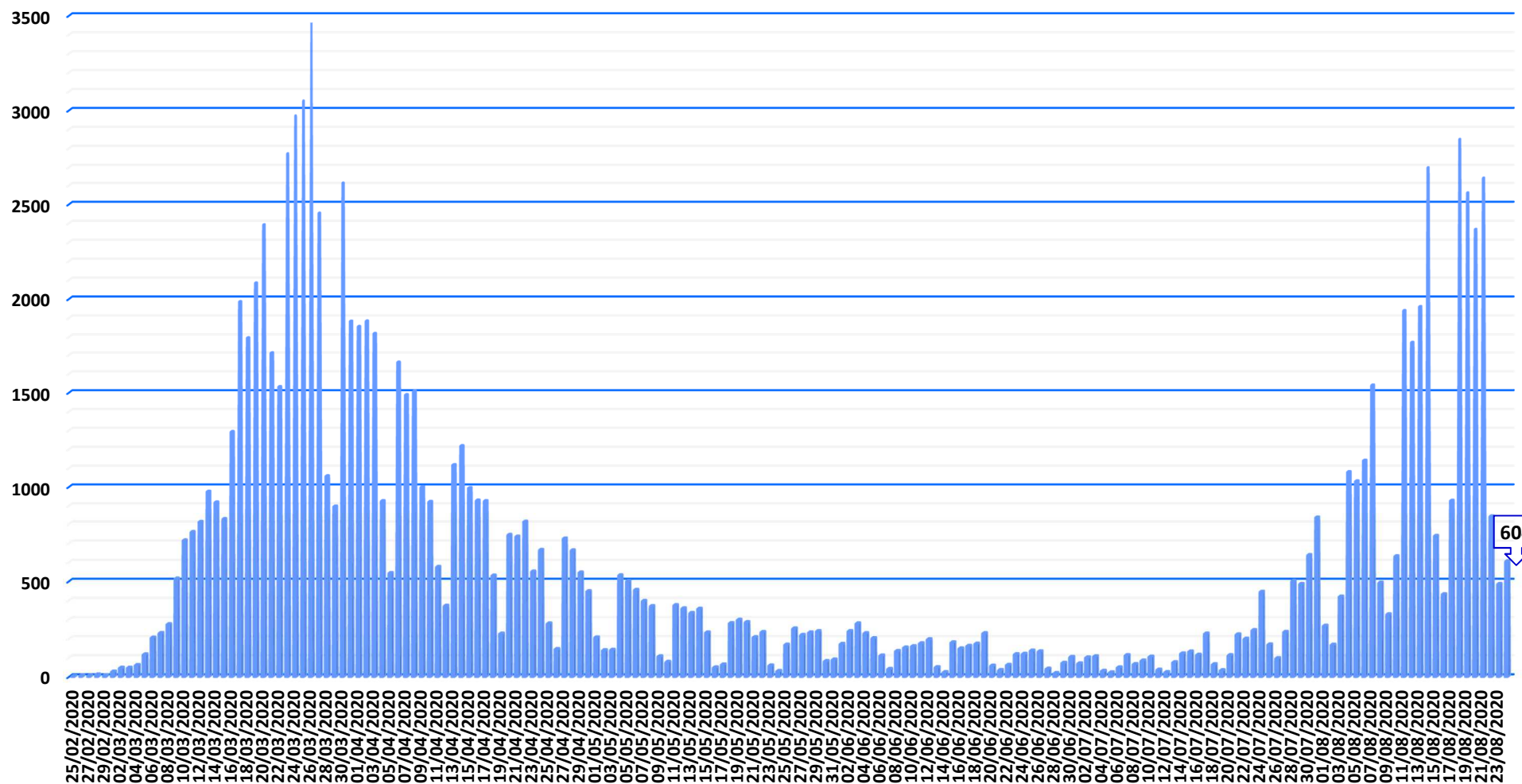
Casos positivos de Covid-19 confirmados por PCR

La Comunidad de Madrid consolida diariamente la serie de casos confirmados por PCR, asignando a los casos nuevos notificados la fecha en la que se toma la muestra. Se realiza una actualización diaria de la serie de casos que se adjunta.


Fecha Notificación	Total Diario	Total Acumulado	Fecha Notificación	Total Diario	Total Acumulado
29/05/2020	238	74392	15/07/2020	131	79615
30/05/2020	81	74473	16/07/2020	114	79729
31/05/2020	89	74562	17/07/2020	225	79954
01/06/2020	171	74733	18/07/2020	64	80018
02/06/2020	238	74971	19/07/2020	33	80051
03/06/2020	278	75249	20/07/2020	112	80163
04/06/2020	227	75476	21/07/2020	221	80384
05/06/2020	201	75677	22/07/2020	198	80582
06/06/2020	110	75787	23/07/2020	243	80825
07/06/2020	40	75827	24/07/2020	444	81269
08/06/2020	134	75961	25/07/2020	168	81437
09/06/2020	152	76113	26/07/2020	96	81533
10/06/2020	159	76272	27/07/2020	234	81767
11/06/2020	174	76446	28/07/2020	501	82268
12/06/2020	195	76641	29/07/2020	485	82753
13/06/2020	49	76690	30/07/2020	636	83389
14/06/2020	23	76713	31/07/2020	833	84222
15/06/2020	179	76892	01/08/2020	266	84488
16/06/2020	147	77039	02/08/2020	167	84655
17/06/2020	161	77200	03/08/2020	419	85074
18/06/2020	172	77372	04/08/2020	1078	86152
19/06/2020	227	77599	05/08/2020	1029	87181
20/06/2020	57	77656	06/08/2020	1139	88320
21/06/2020	34	77690	07/08/2020	1538	89858
22/06/2020	61	77751	08/08/2020	492	90350
23/06/2020	117	77868	09/08/2020	326	90676
24/06/2020	119	77987	10/08/2020	630	91306
25/06/2020	136	78123	11/08/2020	1937	93243
26/06/2020	132	78255	12/08/2020	1769	95012
27/06/2020	41	78296	13/08/2020	1958	96970
28/06/2020	18	78314	14/08/2020	2696	99666
29/06/2020	72	78386	15/08/2020	737	100403
30/06/2020	103	78489	16/08/2020	431	100834
01/07/2020	69	78558	17/08/2020	926	101760
02/07/2020	100	78658	18/08/2020	2846	104606
03/07/2020	106	78764	19/08/2020	2559	107165
04/07/2020	30	78794	20/08/2020	2366	109531
05/07/2020	22	78816	21/08/2020	2637	112168
06/07/2020	48	78864	22/08/2020	839	113007
07/07/2020	112	78976	23/08/2020	485	113492
08/07/2020	65	79041	24/08/2020	604	114096
09/07/2020	84	79125			
10/07/2020	104	79229			
11/07/2020	36	79265			
12/07/2020	23	79288			
13/07/2020	75	79363			
14/07/2020	121	79484			



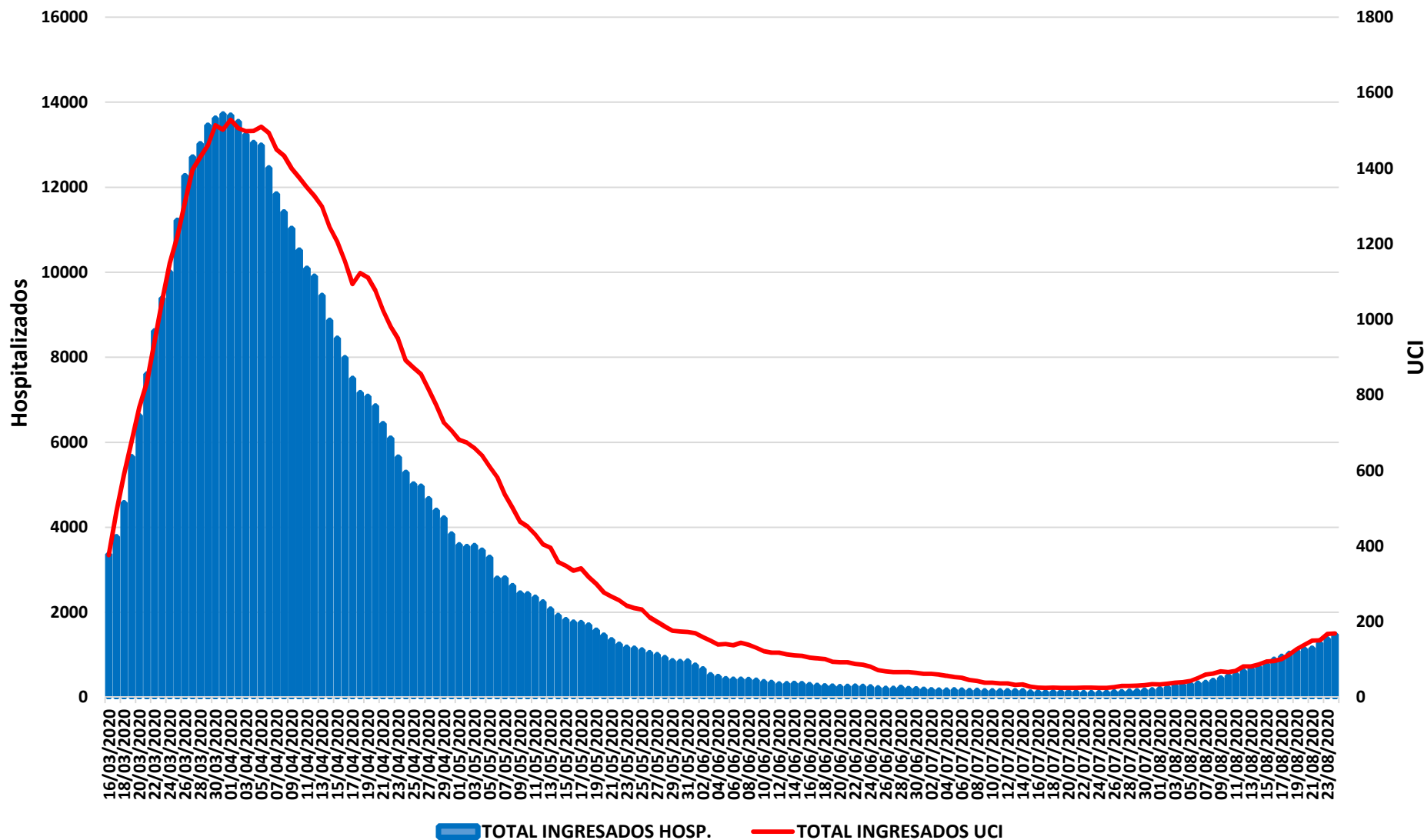
Evolución casos positivos de Covid-19 notificados por PCR



Fuente: Dirección General de Salud Pública.



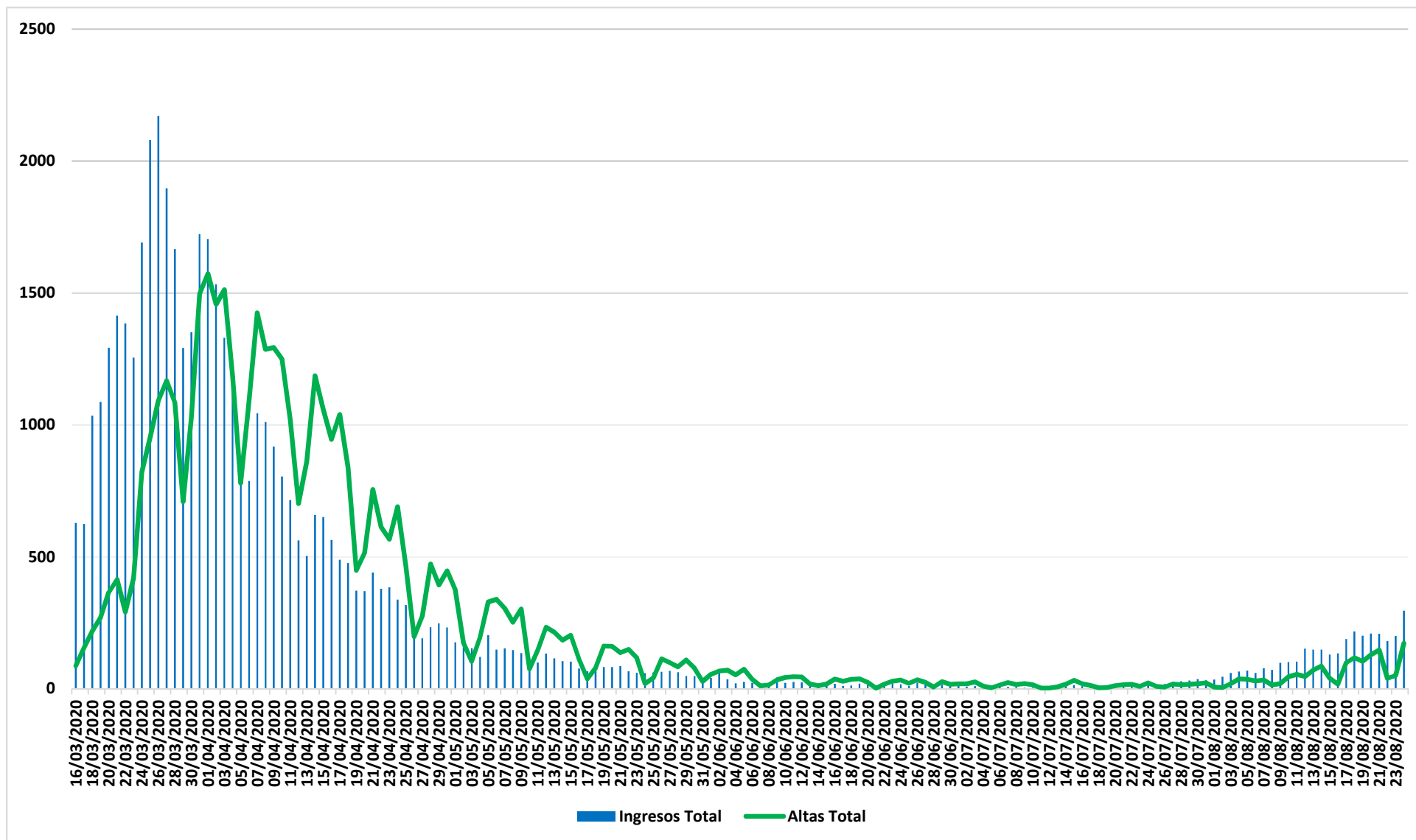
Evolución casos hospitalizados y UCI



Fuente: SERMAS y hospitales privados.



Evolución ingresos y altas






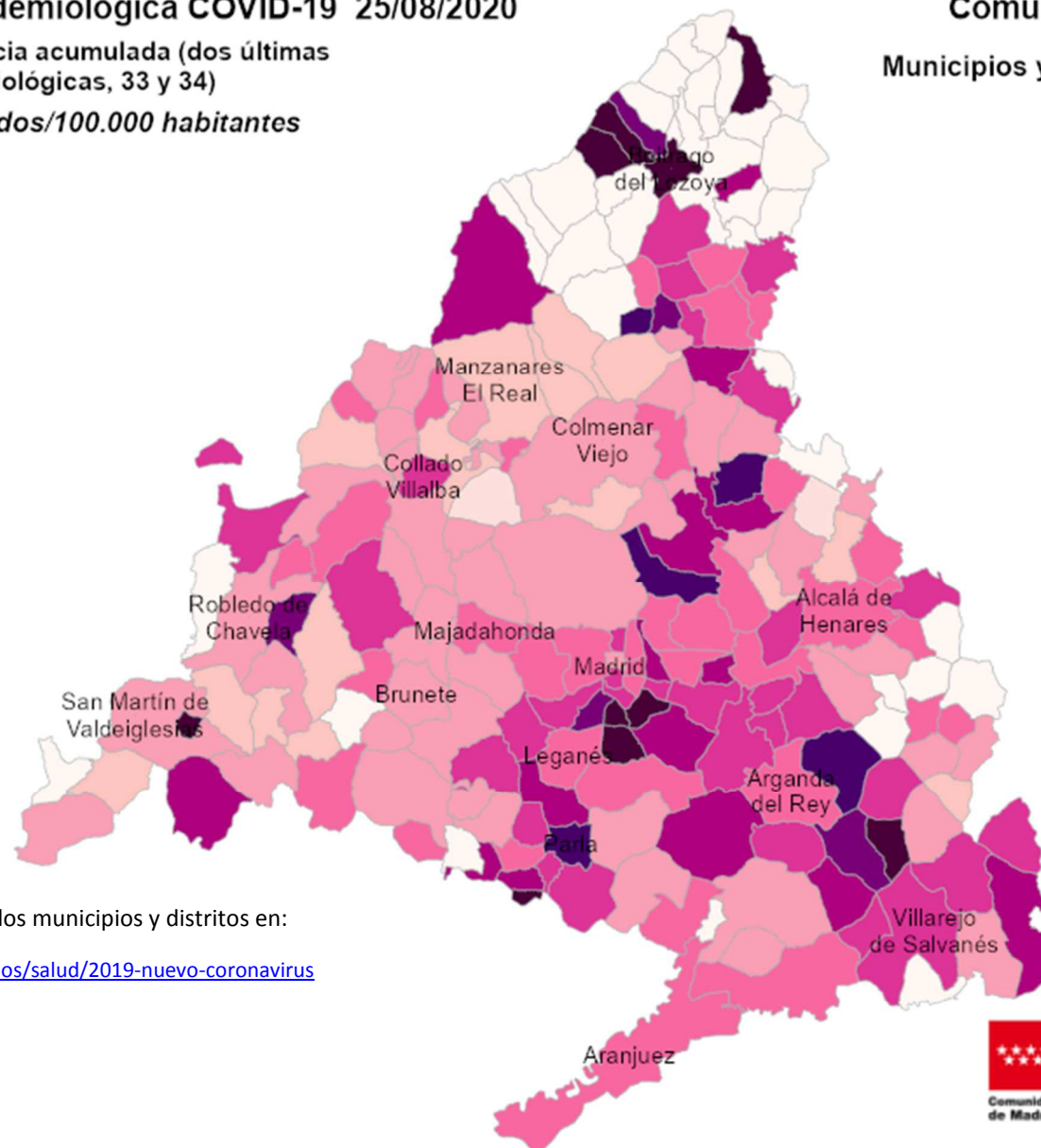
Situación epidemiológica COVID-19 25/08/2020

Tasas de incidencia acumulada (dos últimas semanas epidemiológicas, 33 y 34)

Casos confirmados/100.000 habitantes



Comunidad de Madrid Municipios y Distritos (Madrid)



Consulta toda la información sobre los municipios y distritos en:

<https://www.comunidad.madrid/servicios/salud/2019-nuevo-coronavirus>

10 Km



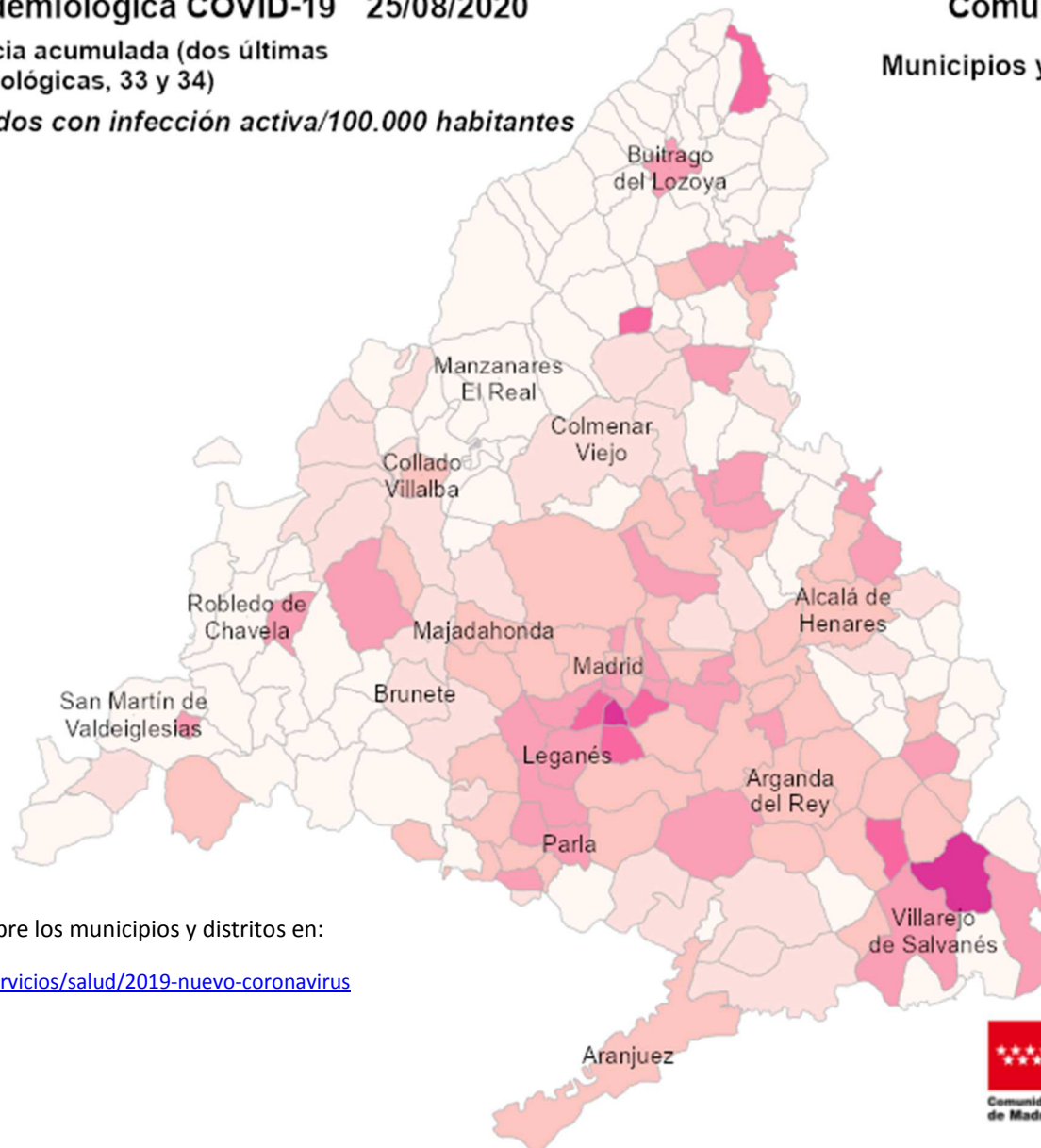



Situación epidemiológica COVID-19 25/08/2020

Tasas de incidencia acumulada (dos últimas semanas epidemiológicas, 33 y 34)

Casos confirmados con infección activa/100.000 habitantes

Comunidad de Madrid Municipios y Distritos (Madrid)




Consulta toda la información sobre los municipios y distritos en:

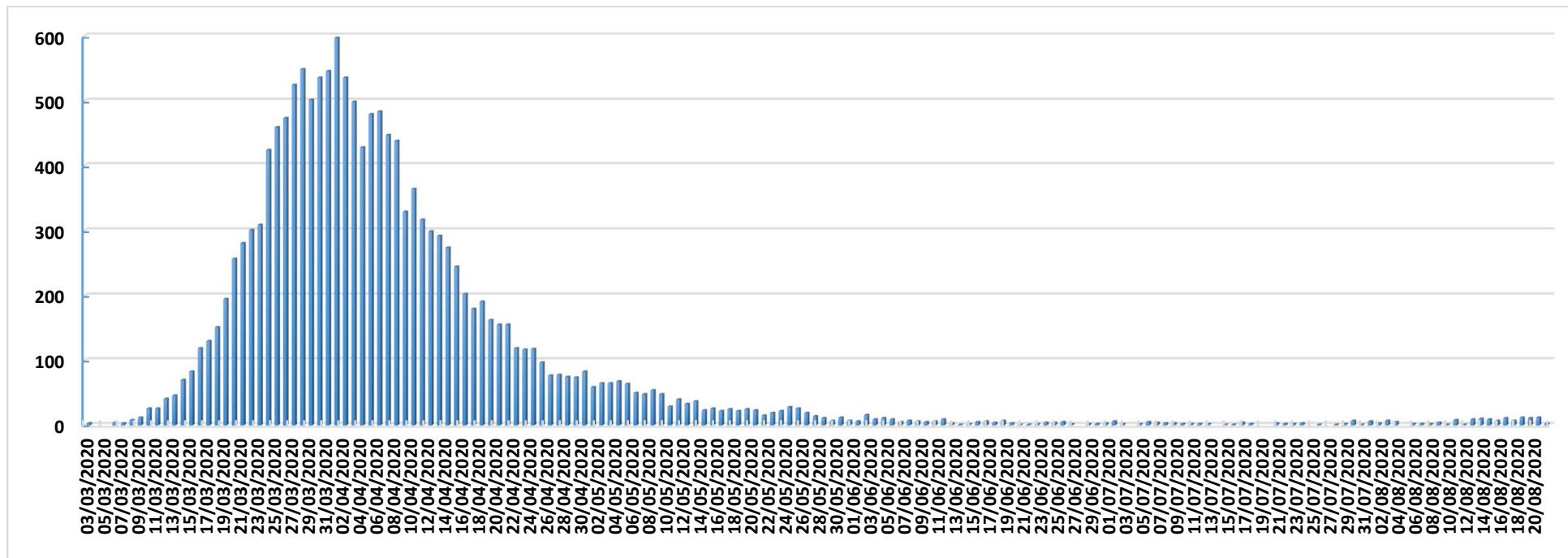
<https://www.comunidad.madrid/servicios/salud/2019-nuevo-coronavirus>

10 Km






Evolución fallecidos



Datos Sanidad Mortuoria *	
Hospitales	9.538
Domicilios	948
Centros sociosanitarios	4.827
Otros lugares	29
Total	15.342

*Fallecidos con sospecha o con confirmación de Covid-19 según certificado de defunción.



Fallecidos según edad y sexo

Edad	Mujeres	Hombres	Total
0-9	1	6	7
10-19	1	1	2
20-29	5	5	10
30-39	17	14	31
40-49	35	79	114
50-59	129	303	432
60-69	312	787	1.099
70-79	939	1.876	2.815
80-89	2.787	3.163	5.950
90>	2.963	1.633	4.596
Edad no confirmada*	134	152	286
Total general	7.323	8.019	15.342

*Sin fecha de nacimiento en el certificado de defunción

