



DATOS COVID-19 COMUNIDAD DE MADRID

24/08/2020.
(Datos cierre día anterior)

POSITIVOS PCR

1326
(casos nuevos notificados incorporados)

332
(casos nuevos notificados de las últimas 24h)

112.189
(acumulados)

Fallecidos Hospitalares

14
(en el día)

9.361
(acumulado)

Datos sanidad mortuoria. Fallecidos*

4.827. Centros sociosanitarios

9.538. Hospitales

948. Domicilios.

29. otros lugares

15.342. (Total)

Pacientes Hospitalizados

1378
(ingresados en el día)

46.699
(acumulados)

Pacientes en UCI

168
(ingresados en el día)

4.023
(acumulados)

Atención domiciliar por Atención primaria

8804
(seguimiento en el día)

341.712
(acumulados)

Altas Hospitalarias

50
(en el día)

44.783
(acumuladas)

Fuente: Dirección General de Salud Pública, Servicio Madrileño de Salud y hospitales privados

*Fallecidos con sospecha o con confirmación de Covid-19 según certificado de defunción.

Casos positivos de Covid-19 confirmados por PCR

La Comunidad de Madrid consolida diariamente la serie de casos confirmados por PCR, asignando a los casos nuevos notificados la fecha en la que se toma la muestra. Se realiza una actualización diaria de la serie de casos que se adjunta.

Fecha Notificación	Total Diario	Total Acumulado	Fecha Notificación	Total Diario	Total Acumulado
25/02/2020	2	2	12/04/2020	370	54972
26/02/2020	5	7	13/04/2020	1114	56086
27/02/2020	4	11	14/04/2020	1214	57300
28/02/2020	11	22	15/04/2020	990	58290
29/02/2020	7	29	16/04/2020	926	59216
01/03/2020	26	55	17/04/2020	923	60139
02/03/2020	46	101	18/04/2020	527	60666
03/03/2020	46	147	19/04/2020	225	60891
04/03/2020	60	207	20/04/2020	739	61630
05/03/2020	116	323	21/04/2020	731	62361
06/03/2020	204	527	22/04/2020	810	63171
07/03/2020	228	755	23/04/2020	547	63718
08/03/2020	274	1029	24/04/2020	664	64382
09/03/2020	512	1541	25/04/2020	277	64659
10/03/2020	713	2254	26/04/2020	144	64803
11/03/2020	755	3009	27/04/2020	720	65523
12/03/2020	810	3819	28/04/2020	658	66181
13/03/2020	973	4792	29/04/2020	544	66725
14/03/2020	917	5709	30/04/2020	444	67169
15/03/2020	825	6534	01/05/2020	205	67374
16/03/2020	1290	7824	02/05/2020	138	67512
17/03/2020	1984	9808	03/05/2020	140	67652
18/03/2020	1793	11601	04/05/2020	527	68179
19/03/2020	2081	13682	05/05/2020	496	68675
20/03/2020	2388	16070	06/05/2020	451	69126
21/03/2020	1709	17779	07/05/2020	393	69519
22/03/2020	1529	19308	08/05/2020	366	69885
23/03/2020	2770	22078	09/05/2020	106	69991
24/03/2020	2968	25046	10/05/2020	75	70066
25/03/2020	3048	28094	11/05/2020	374	70440
26/03/2020	3461	31555	12/05/2020	357	70797
27/03/2020	2452	34007	13/05/2020	333	71130
28/03/2020	1055	35062	14/05/2020	352	71482
29/03/2020	895	35957	15/05/2020	226	71708
30/03/2020	2610	38567	16/05/2020	48	71756
31/03/2020	1881	40448	17/05/2020	62	71818
01/04/2020	1853	42301	18/05/2020	278	72096
02/04/2020	1881	44182	19/05/2020	297	72393
03/04/2020	1816	45998	20/05/2020	281	72674
04/04/2020	923	46921	21/05/2020	206	72880
05/04/2020	542	47463	22/05/2020	229	73109
06/04/2020	1658	49121	23/05/2020	59	73168
07/04/2020	1487	50608	24/05/2020	28	73196
08/04/2020	1506	52114	25/05/2020	167	73363
09/04/2020	994	53108	26/05/2020	252	73615
10/04/2020	920	54028	27/05/2020	217	73832
11/04/2020	574	54602	28/05/2020	227	74059

Casos positivos de Covid-19 confirmados por PCR

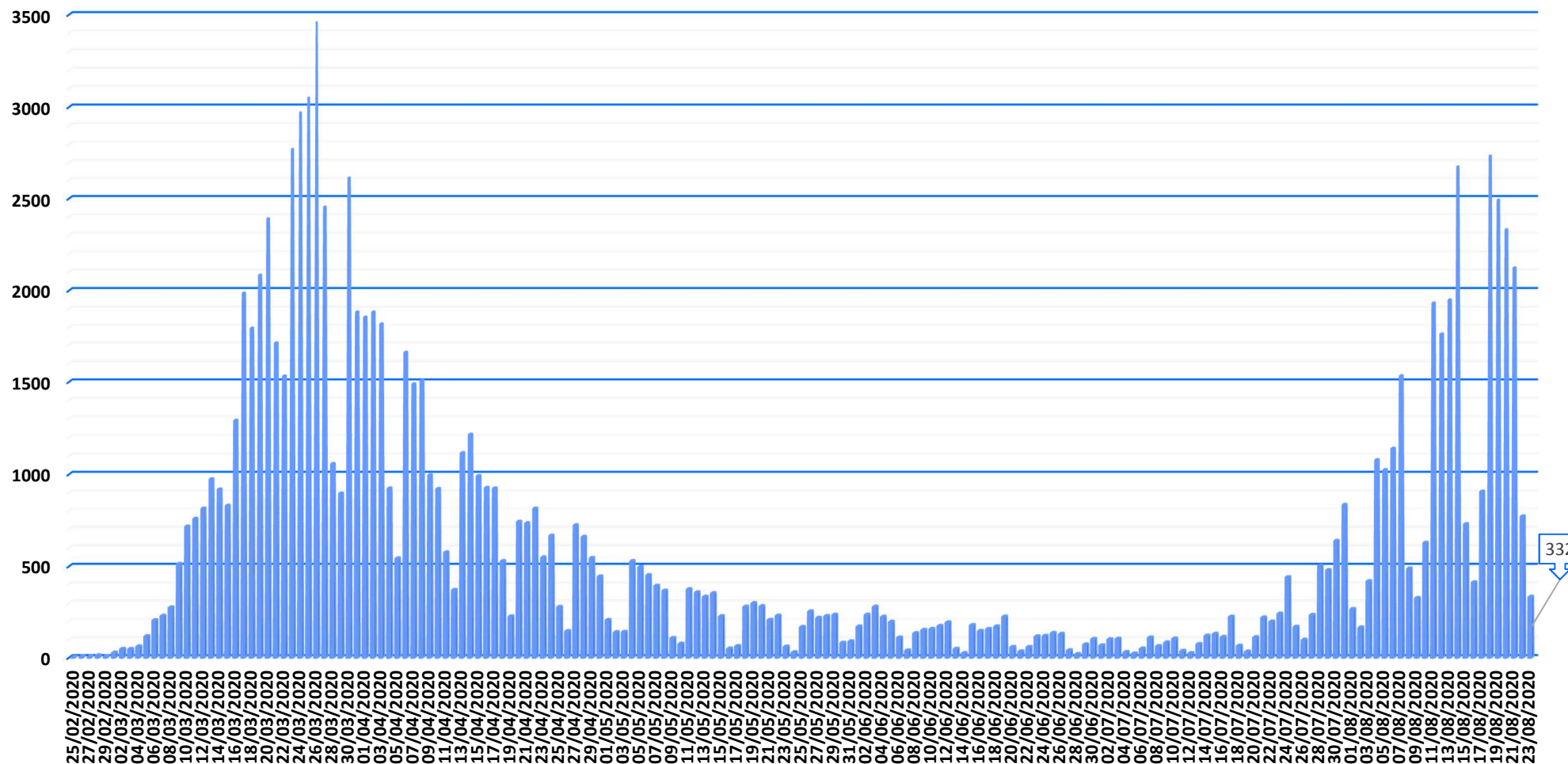
La Comunidad de Madrid consolida diariamente la serie de casos confirmados por PCR, asignando a los casos nuevos notificados la fecha en la que se toma la muestra. Se realiza una actualización diaria de la serie de casos que se adjunta.

Fecha Notificación	Total Diario	Total Acumulado
29/05/2020	234	74293
30/05/2020	80	74373
31/05/2020	88	74461
01/06/2020	169	74630
02/06/2020	234	74864
03/06/2020	278	75142
04/06/2020	223	75365
05/06/2020	195	75560
06/06/2020	109	75669
07/06/2020	38	75707
08/06/2020	133	75840
09/06/2020	151	75991
10/06/2020	156	76147
11/06/2020	173	76320
12/06/2020	192	76512
13/06/2020	47	76559
14/06/2020	23	76582
15/06/2020	177	76759
16/06/2020	145	76904
17/06/2020	156	77060
18/06/2020	170	77230
19/06/2020	224	77454
20/06/2020	57	77511
21/06/2020	33	77544
22/06/2020	57	77601
23/06/2020	115	77716
24/06/2020	118	77834
25/06/2020	134	77968
26/06/2020	129	78097
27/06/2020	39	78136
28/06/2020	18	78154
29/06/2020	71	78225
30/06/2020	101	78326
01/07/2020	66	78392
02/07/2020	99	78491
03/07/2020	102	78593
04/07/2020	29	78622
05/07/2020	21	78643
06/07/2020	48	78691
07/07/2020	109	78800
08/07/2020	62	78862
09/07/2020	82	78944
10/07/2020	103	79047
11/07/2020	36	79083
12/07/2020	23	79106
13/07/2020	73	79179
14/07/2020	119	79298

Fecha Notificación	Total Diario	Total Acumulado
15/07/2020	129	79427
16/07/2020	112	79539
17/07/2020	223	79762
18/07/2020	64	79826
19/07/2020	32	79858
20/07/2020	110	79968
21/07/2020	219	80187
22/07/2020	196	80383
23/07/2020	240	80623
24/07/2020	440	81063
25/07/2020	168	81231
26/07/2020	96	81327
27/07/2020	233	81560
28/07/2020	501	82061
29/07/2020	479	82540
30/07/2020	636	83176
31/07/2020	830	84006
01/08/2020	265	84271
02/08/2020	164	84435
03/08/2020	418	84853
04/08/2020	1076	85929
05/08/2020	1022	86951
06/08/2020	1138	88089
07/08/2020	1531	89620
08/08/2020	487	90107
09/08/2020	326	90433
10/08/2020	626	91059
11/08/2020	1930	92989
12/08/2020	1761	94750
13/08/2020	1947	96697
14/08/2020	2675	99372
15/08/2020	726	100098
16/08/2020	412	100510
17/08/2020	906	101416
18/08/2020	2733	104149
19/08/2020	2490	106639
20/08/2020	2329	108968
21/08/2020	2121	111089
22/08/2020	768	111857
23/08/2020	332	112189



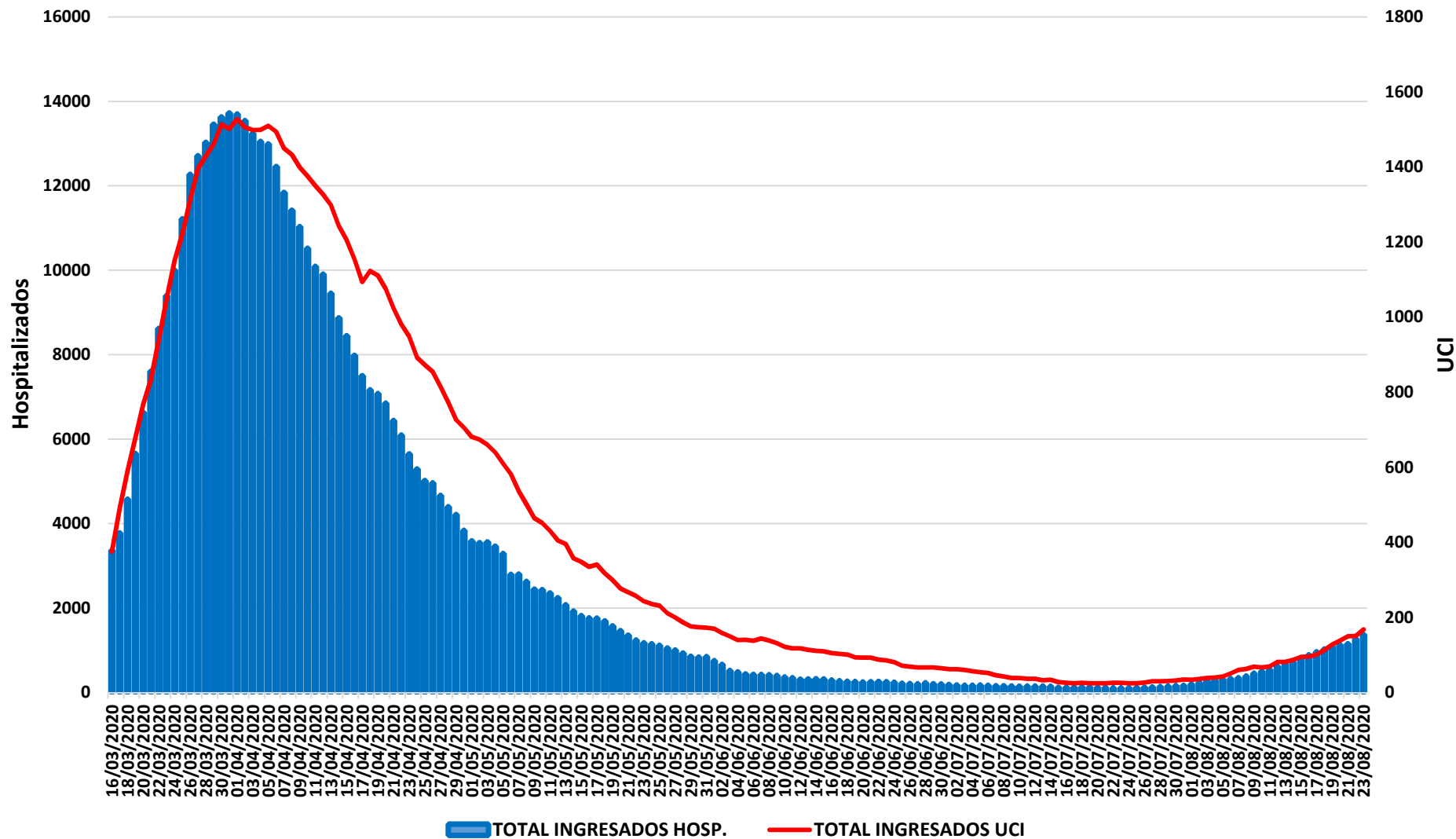
Evolución casos positivos de Covid-19 notificados por PCR



Fuente: Dirección General de Salud Pública.

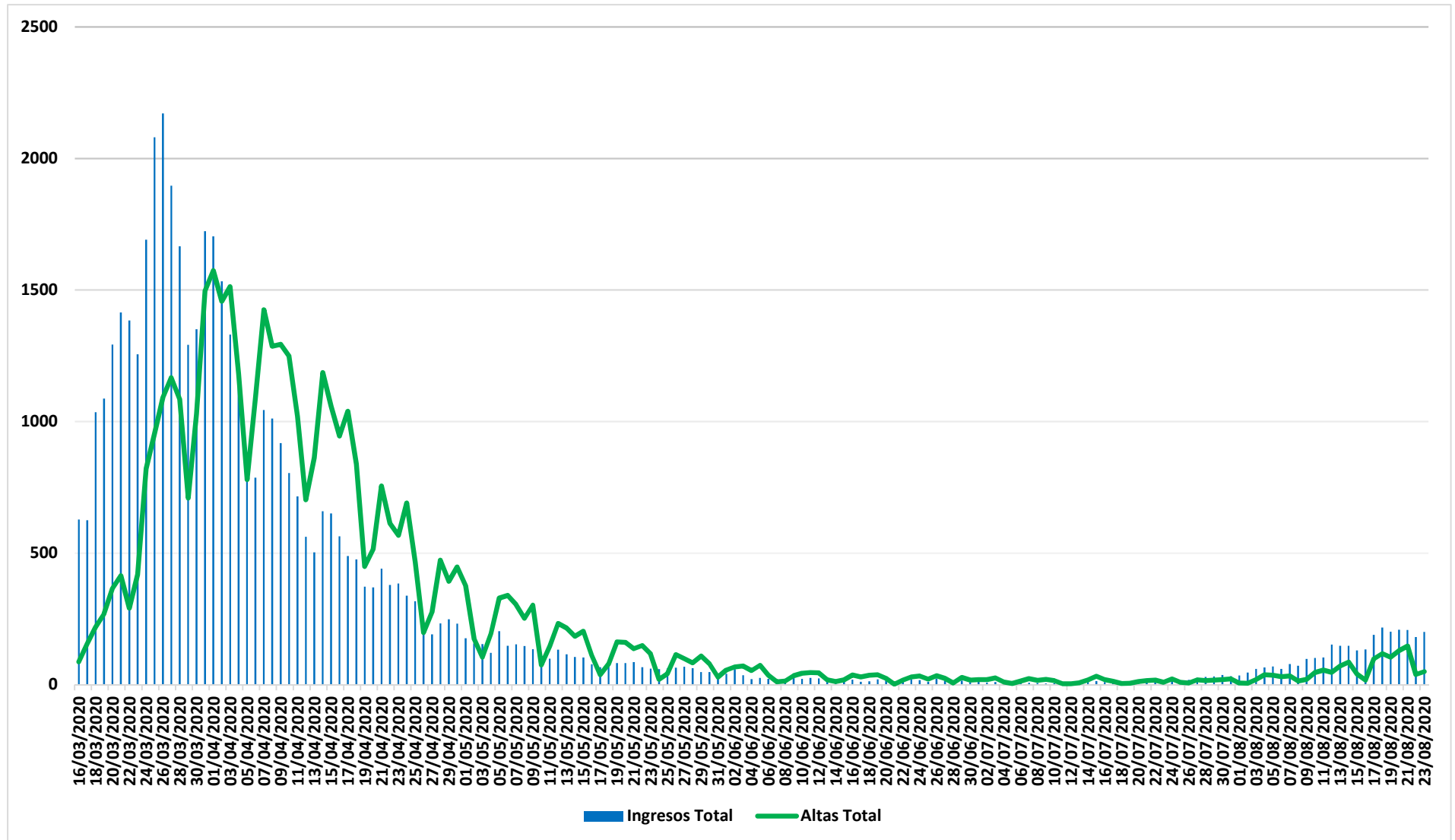



Evolución casos hospitalizados y UCI



Fuente: SERMAS y hospitales privados.

Evolución ingresos y altas






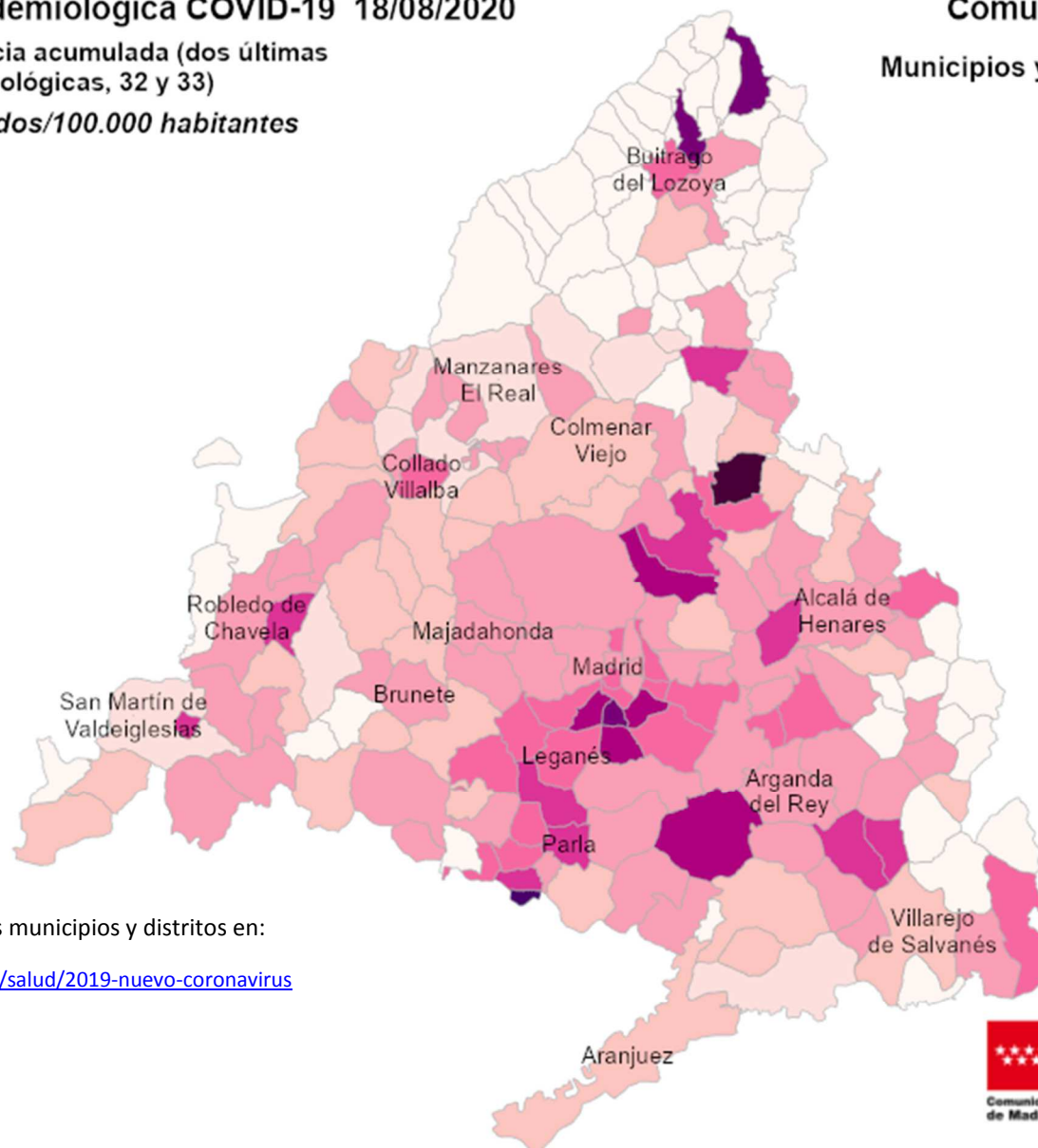
Situación epidemiológica COVID-19 18/08/2020

Tasas de incidencia acumulada (dos últimas semanas epidemiológicas, 32 y 33)

Casos confirmados/100.000 habitantes



Comunidad de Madrid Municipios y Distritos (Madrid)




Consulta toda la información sobre los municipios y distritos en:

<https://www.comunidad.madrid/servicios/salud/2019-nuevo-coronavirus>

10 Km



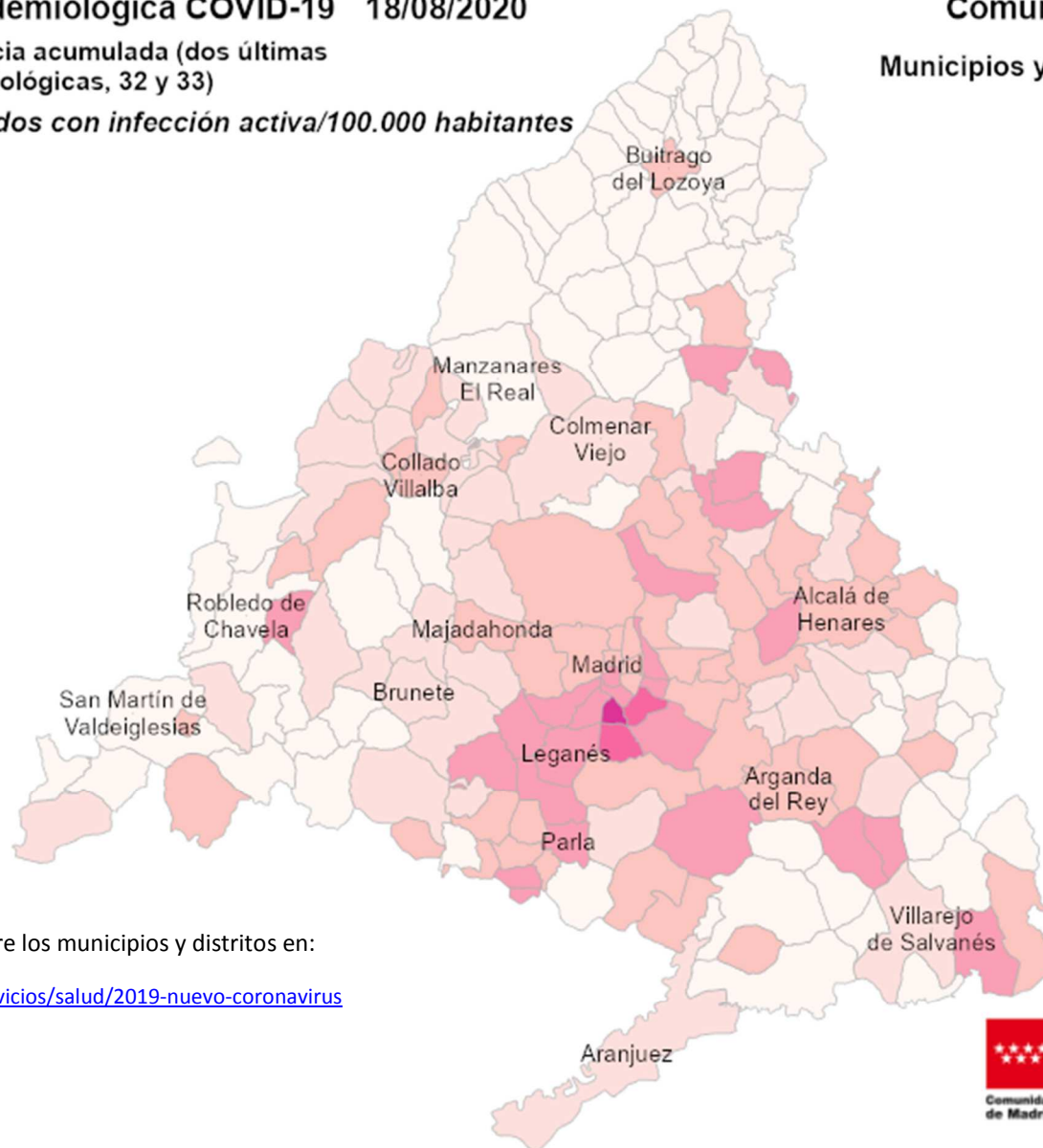



Situación epidemiológica COVID-19 18/08/2020

Tasas de incidencia acumulada (dos últimas semanas epidemiológicas, 32 y 33)

Casos confirmados con infección activa/100.000 habitantes

Comunidad de Madrid Municipios y Distritos (Madrid)



Consulta toda la información sobre los municipios y distritos en:

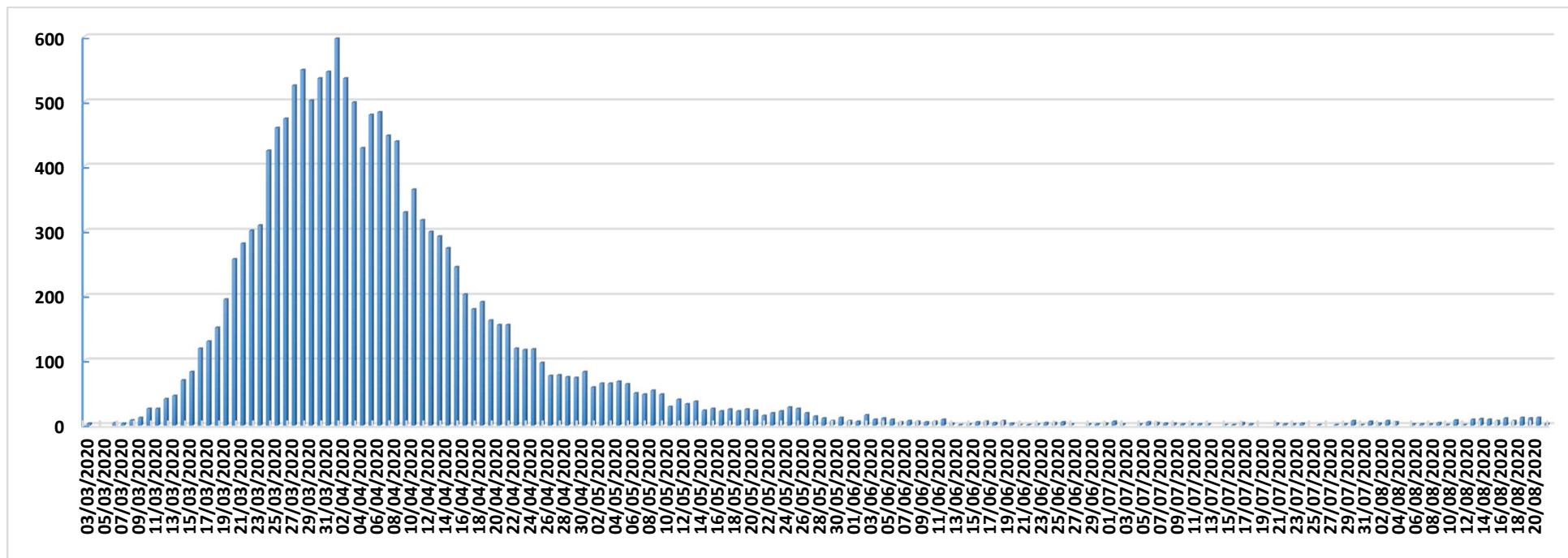
<https://www.comunidad.madrid/servicios/salud/2019-nuevo-coronavirus>

10 Km






Evolución fallecidos



Datos Sanidad Mortuoria *	
Hospitales	9.538
Domicilios	948
Centros sociosanitarios	4.827
Otros lugares	29
Total	15.342

*Fallecidos con sospecha o con confirmación de Covid-19 según certificado de defunción.



Fallecidos según edad y sexo

Edad	Mujeres	Hombres	Total
0-9	1	6	7
10-19	1	1	2
20-29	5	5	10
30-39	17	14	31
40-49	35	79	114
50-59	129	303	432
60-69	312	787	1.099
70-79	939	1.876	2.815
80-89	2.787	3.163	5.950
90>	2.963	1.633	4.596
Edad no confirmada*	134	152	286
Total general	7.323	8.019	15.342

*Sin fecha de nacimiento en el certificado de defunción

