



DATOS COVID-19 COMUNIDAD DE MADRID

21/08/2020.
(Datos cierre día anterior)

POSITIVOS PCR

2878

(casos nuevos notificados incorporados)

1004

(casos nuevos notificados de las últimas 24h)

106.215

(acumulados)

**Fallecidos
Hospitales**

12

(en el día)

9.332

(acumulado)

**Datos sanidad
mortuoria.**

Fallecidos*

4.827. Centros
socio-sanitarios

9.527. Hospitales

947. Domicilios.

29. otros lugares

15.330. (Total)

**Pacientes
Hospitalizados**

1132

(ingresados en
el día)

46.172

(acumulados)

**Pacientes en
UCI**

139

(ingresados en
el día)

3.961

(acumulados)

**Atención
domiciliaria por
Atención primaria**

6799

(seguimiento en el
día)

338.563

(acumulados)

**Altas
Hospitalarias**

129

(en el día)

44.547

(acumuladas)

Casos positivos de Covid-19 confirmados por PCR

La Comunidad de Madrid consolida diariamente la serie de casos confirmados por PCR, asignando a los casos nuevos notificados la fecha en la que se toma la muestra. Se realiza una actualización diaria de la serie de casos que se adjunta.

Fecha Notificación	Total Diario	Total Acumulado
25/02/2020	2	2
26/02/2020	5	7
27/02/2020	4	11
28/02/2020	11	22
29/02/2020	7	29
01/03/2020	26	55
02/03/2020	46	101
03/03/2020	46	147
04/03/2020	60	207
05/03/2020	116	323
06/03/2020	203	526
07/03/2020	227	753
08/03/2020	274	1027
09/03/2020	511	1538
10/03/2020	712	2250
11/03/2020	752	3002
12/03/2020	810	3812
13/03/2020	973	4785
14/03/2020	916	5701
15/03/2020	823	6524
16/03/2020	1290	7814
17/03/2020	1983	9797
18/03/2020	1793	11590
19/03/2020	2081	13671
20/03/2020	2388	16059
21/03/2020	1709	17768
22/03/2020	1528	19296
23/03/2020	2770	22066
24/03/2020	2968	25034
25/03/2020	3048	28082
26/03/2020	3460	31542
27/03/2020	2451	33993
28/03/2020	1054	35047
29/03/2020	895	35942
30/03/2020	2609	38551
31/03/2020	1881	40432
01/04/2020	1854	42286
02/04/2020	1880	44166
03/04/2020	1813	45979
04/04/2020	923	46902
05/04/2020	542	47444
06/04/2020	1657	49101
07/04/2020	1484	50585
08/04/2020	1503	52088
09/04/2020	992	53080
10/04/2020	919	53999
11/04/2020	574	54573

Fecha Notificación	Total Diario	Total Acumulado
12/04/2020	370	54943
13/04/2020	1109	56052
14/04/2020	1211	57263
15/04/2020	989	58252
16/04/2020	921	59173
17/04/2020	919	60092
18/04/2020	524	60616
19/04/2020	224	60840
20/04/2020	738	61578
21/04/2020	725	62303
22/04/2020	809	63112
23/04/2020	541	63653
24/04/2020	658	64311
25/04/2020	276	64587
26/04/2020	144	64731
27/04/2020	714	65445
28/04/2020	655	66100
29/04/2020	539	66639
30/04/2020	440	67079
01/05/2020	202	67281
02/05/2020	136	67417
03/05/2020	139	67556
04/05/2020	523	68079
05/05/2020	491	68570
06/05/2020	444	69014
07/05/2020	390	69404
08/05/2020	358	69762
09/05/2020	103	69865
10/05/2020	74	69939
11/05/2020	373	70312
12/05/2020	347	70659
13/05/2020	327	70986
14/05/2020	342	71328
15/05/2020	222	71550
16/05/2020	46	71596
17/05/2020	61	71657
18/05/2020	273	71930
19/05/2020	286	72216
20/05/2020	276	72492
21/05/2020	200	72692
22/05/2020	224	72916
23/05/2020	59	72975
24/05/2020	27	73002
25/05/2020	166	73168
26/05/2020	245	73413
27/05/2020	207	73620
28/05/2020	216	73836

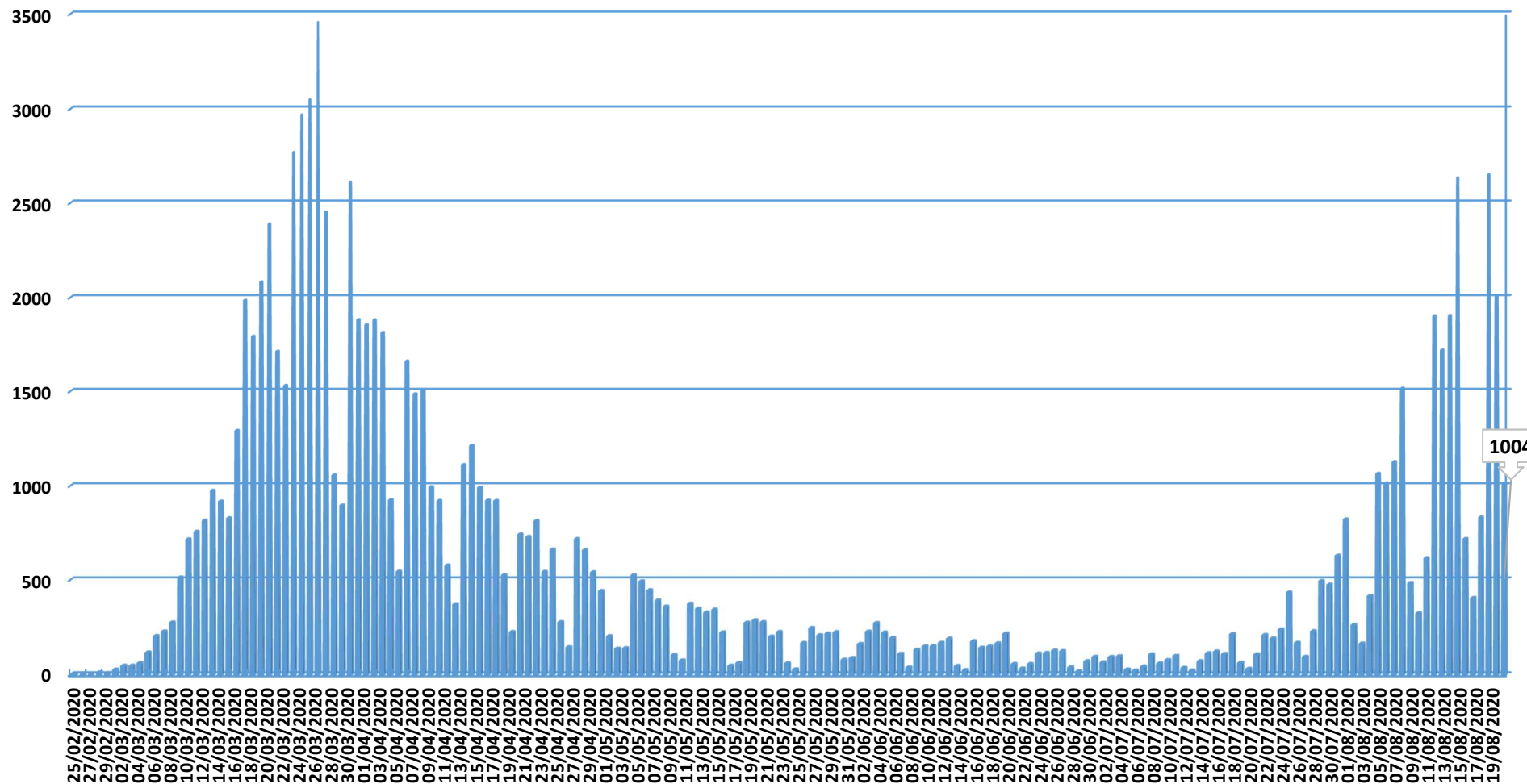
Casos positivos de Covid-19 confirmados por PCR

La Comunidad de Madrid consolida diariamente la serie de casos confirmados por PCR, asignando a los casos nuevos notificados la fecha en la que se toma la muestra. Se realiza una actualización diaria de la serie de casos que se adjunta.

Fecha Notificación	Total Diario	Total Acumulado	Fecha Notificación	Total Diario	Total Acumulado
29/05/2020	223	74059	15/07/2020	121	79007
30/05/2020	78	74137	16/07/2020	108	79115
31/05/2020	87	74224	17/07/2020	213	79328
01/06/2020	161	74385	18/07/2020	62	79390
02/06/2020	226	74611	19/07/2020	30	79420
03/06/2020	271	74882	20/07/2020	106	79526
04/06/2020	221	75103	21/07/2020	208	79734
05/06/2020	193	75296	22/07/2020	190	79924
06/06/2020	109	75405	23/07/2020	237	80161
07/06/2020	37	75442	24/07/2020	432	80593
08/06/2020	130	75572	25/07/2020	167	80760
09/06/2020	148	75720	26/07/2020	93	80853
10/06/2020	150	75870	27/07/2020	228	81081
11/06/2020	167	76037	28/07/2020	493	81574
12/06/2020	189	76226	29/07/2020	474	82048
13/06/2020	45	76271	30/07/2020	626	82674
14/06/2020	23	76294	31/07/2020	817	83491
15/06/2020	175	76469	01/08/2020	261	83752
16/06/2020	141	76610	02/08/2020	163	83915
17/06/2020	148	76758	03/08/2020	414	84329
18/06/2020	164	76922	04/08/2020	1063	85392
19/06/2020	216	77138	05/08/2020	1011	86403
20/06/2020	55	77193	06/08/2020	1125	87528
21/06/2020	31	77224	07/08/2020	1514	89042
22/06/2020	55	77279	08/08/2020	482	89524
23/06/2020	110	77389	09/08/2020	323	89847
24/06/2020	113	77502	10/08/2020	613	90460
25/06/2020	126	77628	11/08/2020	1901	92361
26/06/2020	123	77751	12/08/2020	1716	94077
27/06/2020	38	77789	13/08/2020	1903	95980
28/06/2020	17	77806	14/08/2020	2632	98612
29/06/2020	70	77876	15/08/2020	714	99326
30/06/2020	93	77969	16/08/2020	403	99729
01/07/2020	64	78033	17/08/2020	828	100557
02/07/2020	92	78125	18/08/2020	2648	103205
03/07/2020	96	78221	19/08/2020	2006	105211
04/07/2020	26	78247	20/08/2020	1004	106215
05/07/2020	21	78268			
06/07/2020	42	78310			
07/07/2020	106	78416			
08/07/2020	58	78474			
09/07/2020	76	78550			
10/07/2020	98	78648			
11/07/2020	35	78683			
12/07/2020	21	78704			
13/07/2020	70	78774			
14/07/2020	112	78886			



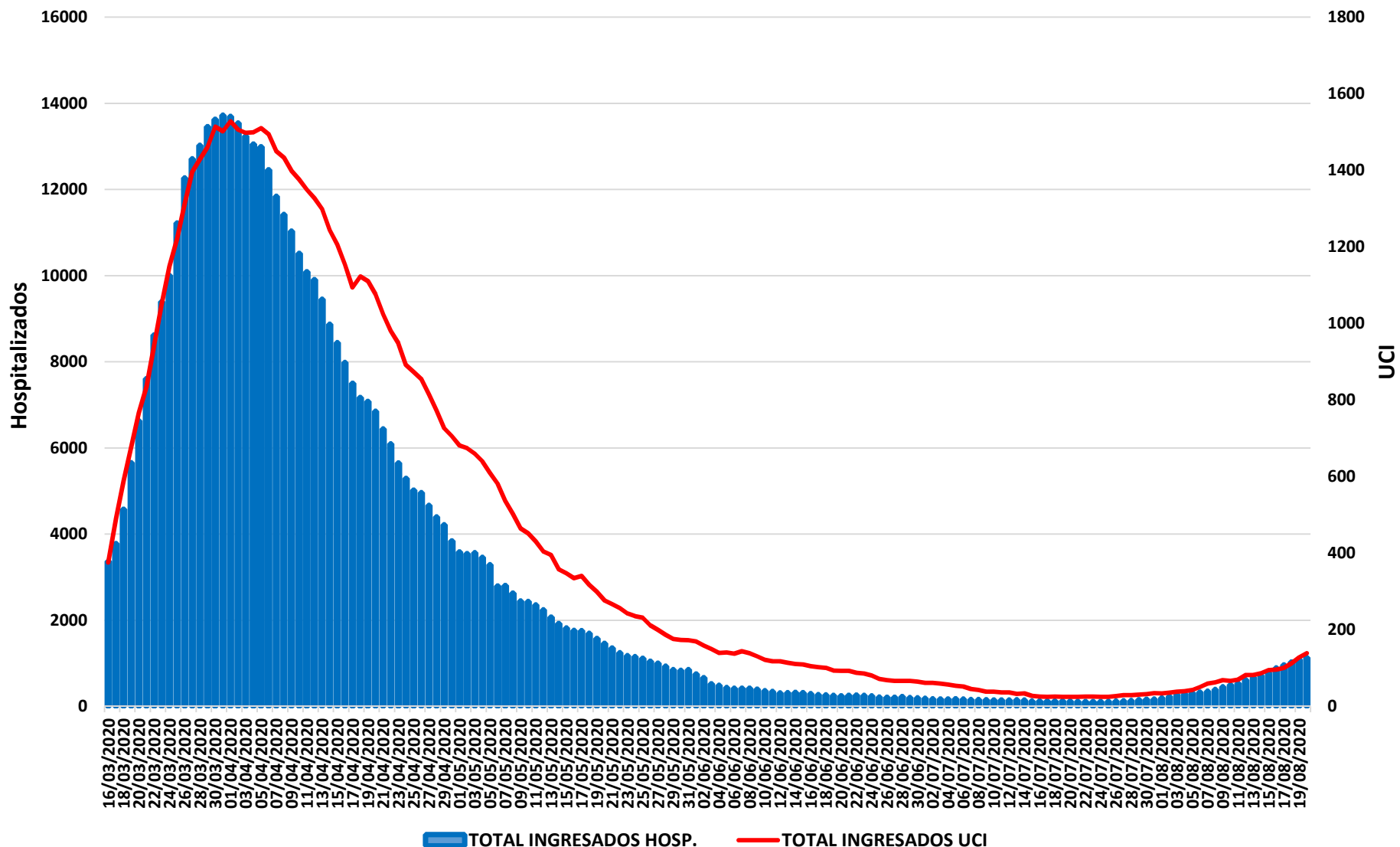
Evolución casos positivos de Covid-19 notificados por PCR



Fuente: Dirección General de Salud Pública.



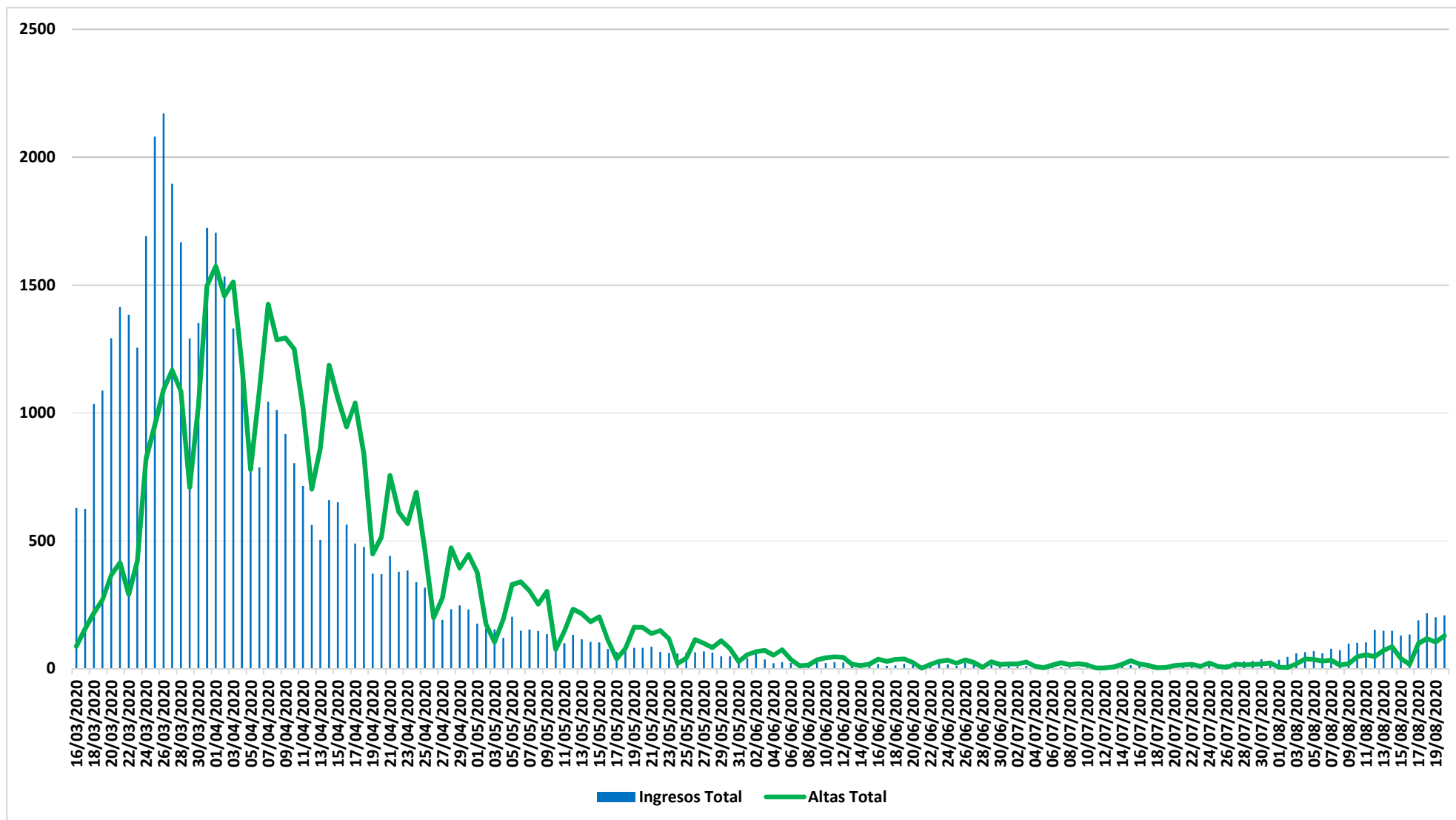
Evolución casos hospitalizados y UCI



Fuente: SERMAS y hospitales privados.



Evolución ingresos y altas






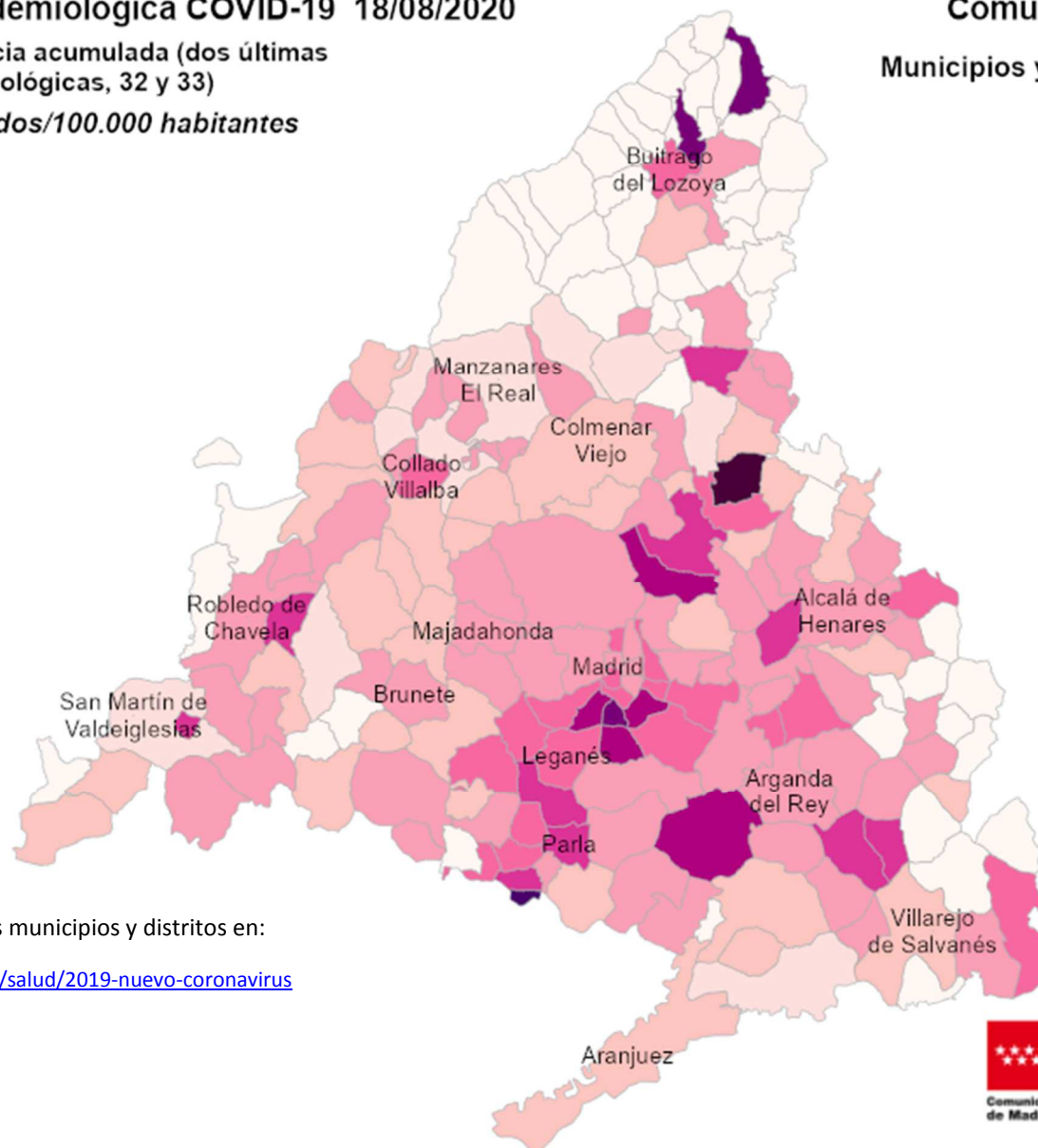
Situación epidemiológica COVID-19 18/08/2020

Tasas de incidencia acumulada (dos últimas semanas epidemiológicas, 32 y 33)

Casos confirmados/100.000 habitantes



Comunidad de Madrid Municipios y Distritos (Madrid)



Consulta toda la información sobre los municipios y distritos en:

<https://www.comunidad.madrid/servicios/salud/2019-nuevo-coronavirus>

10 Km



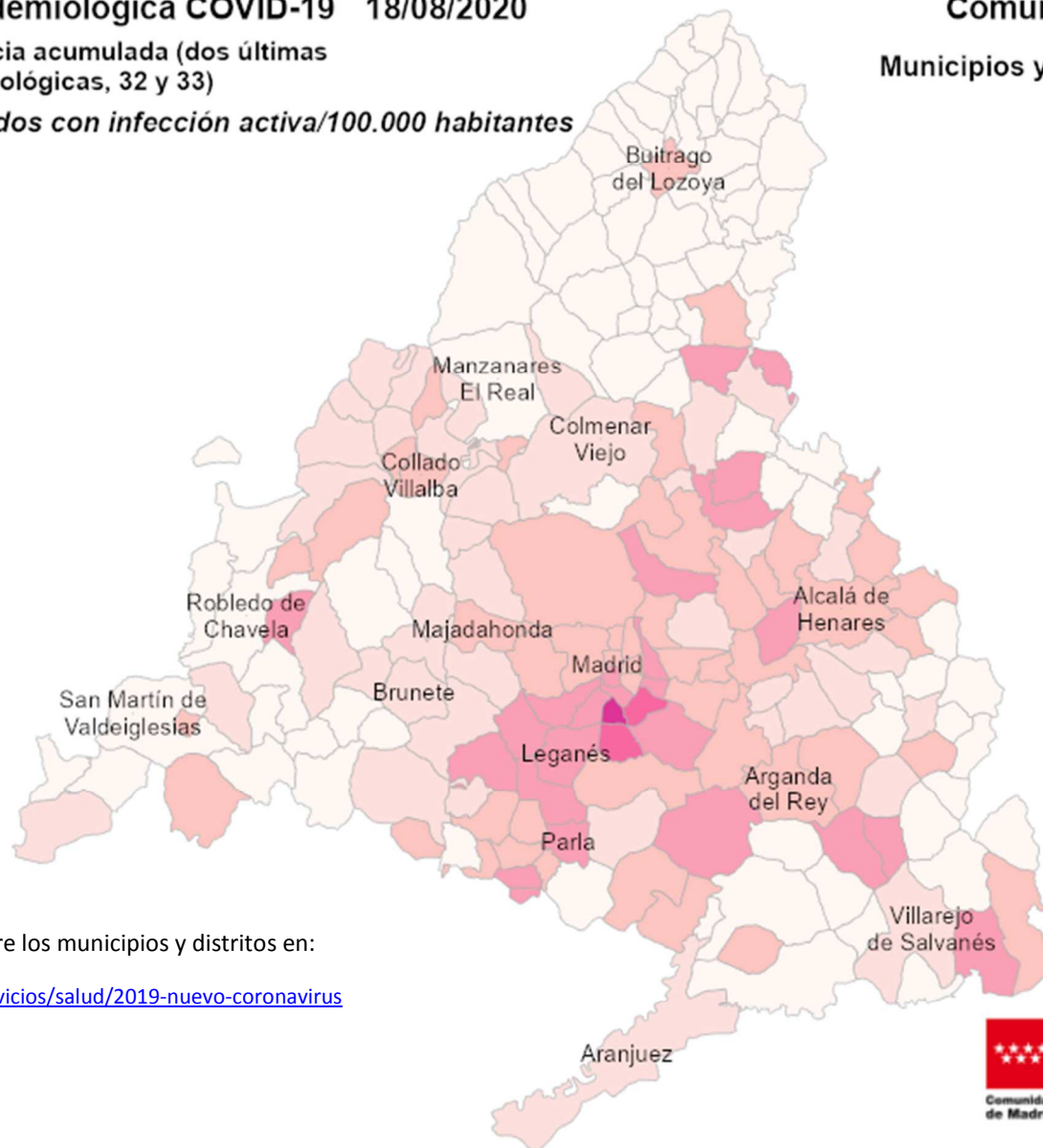



Situación epidemiológica COVID-19 18/08/2020

Tasas de incidencia acumulada (dos últimas semanas epidemiológicas, 32 y 33)

Casos confirmados con infección activa/100.000 habitantes

Comunidad de Madrid Municipios y Distritos (Madrid)




Consulta toda la información sobre los municipios y distritos en:

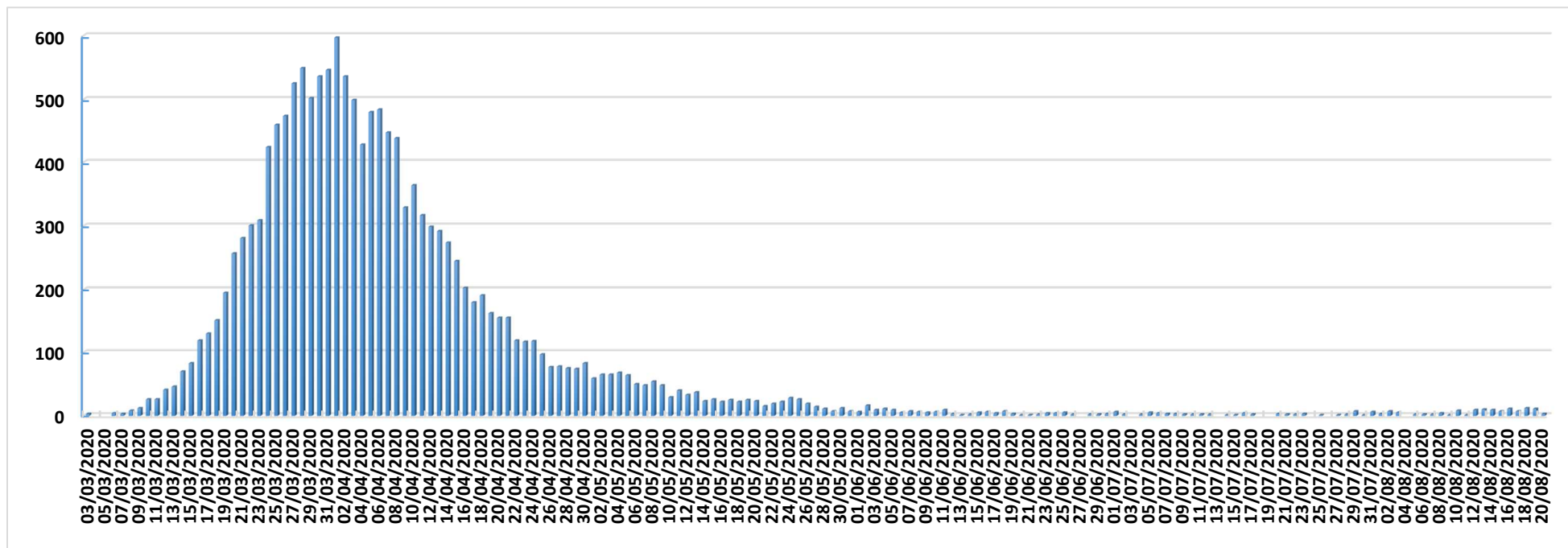
<https://www.comunidad.madrid/servicios/salud/2019-nuevo-coronavirus>

10 Km






Evolución fallecidos



Datos Sanidad Mortuoria *	
Hospitales	9.527
Domicilios	947
Centros sociosanitarios	4.827
Otros lugares	29
Total	15.330

*Fallecidos con sospecha o con confirmación de Covid-19 según certificado de defunción.



Fallecidos según edad y sexo

Edad	Mujeres	Hombres	Total
0-9	1	6	7
10-19	1	1	2
20-29	5	5	10
30-39	17	14	31
40-49	35	79	114
50-59	129	303	432
60-69	312	786	1.098
70-79	939	1.875	2.814
80-89	2.784	3.160	5.944
90>	2.960	1.632	4.592
Edad no confirmada*	134	152	286
Total general	7.317	8.013	15.330

*Sin fecha de nacimiento en el certificado de defunción

