



**DATOS COVID-19 COMUNIDAD DE MADRID**

19/08/2020.  
(Datos cierre día anterior)

### POSITIVOS PCR

**1891**  
(casos nuevos notificados incorporados)

**1121**  
(casos nuevos notificados de las últimas 24h)

**100.688**  
(acumulados)

### Fallecidos Hospitalares

**8**  
(en el día)

**9.313**  
(acumulado)

### Datos sanidad mortuoria. Fallecidos\*

**4.827.** Centros sociosanitarios

**9.506.** Hospitales

**942.** Domicilios.

**29.** otros lugares

**15.304.** (Total)

### Pacientes Hospitalizados

**1033**  
(ingresados en el día)

**45.803**  
(acumulados)

### Pacientes en UCI

**113**  
(ingresados en el día)

**3.920**  
(acumulados)

### Atención domiciliar por Atención primaria

**5086**  
(seguimiento en el día)

**335.706**  
(acumulados)

### Altas Hospitalarias

**118**  
(en el día)

**44.314**  
(acumuladas)

Fuente: Dirección General de Salud Pública, Servicio Madrileño de Salud y hospitales privados

\*Fallecidos con sospecha o con confirmación de Covid-19 según certificado de defunción.

## Casos positivos de Covid-19 confirmados por PCR

La Comunidad de Madrid consolida diariamente la serie de casos confirmados por PCR, asignando a los casos nuevos notificados la fecha en la que se toma la muestra. Se realiza una actualización diaria de la serie de casos que se adjunta.

Fecha Notificación	Total Diario	Total Acumulado
25/02/2020	2	2
26/02/2020	5	7
27/02/2020	4	11
28/02/2020	11	22
29/02/2020	7	29
01/03/2020	26	55
02/03/2020	46	101
03/03/2020	46	147
04/03/2020	59	206
05/03/2020	116	322
06/03/2020	203	525
07/03/2020	226	751
08/03/2020	272	1023
09/03/2020	511	1534
10/03/2020	711	2245
11/03/2020	752	2997
12/03/2020	810	3807
13/03/2020	973	4780
14/03/2020	915	5695
15/03/2020	822	6517
16/03/2020	1290	7807
17/03/2020	1981	9788
18/03/2020	1793	11581
19/03/2020	2079	13660
20/03/2020	2387	16047
21/03/2020	1709	17756
22/03/2020	1527	19283
23/03/2020	2770	22053
24/03/2020	2969	25022
25/03/2020	3047	28069
26/03/2020	3460	31529
27/03/2020	2452	33981
28/03/2020	1052	35033
29/03/2020	895	35928
30/03/2020	2609	38537
31/03/2020	1879	40416
01/04/2020	1852	42268
02/04/2020	1879	44147
03/04/2020	1811	45958
04/04/2020	922	46880
05/04/2020	543	47423
06/04/2020	1654	49077
07/04/2020	1480	50557
08/04/2020	1502	52059
09/04/2020	991	53050
10/04/2020	917	53967
11/04/2020	573	54540

Fecha Notificación	Total Diario	Total Acumulado
12/04/2020	370	54910
13/04/2020	1108	56018
14/04/2020	1209	57227
15/04/2020	988	58215
16/04/2020	920	59135
17/04/2020	914	60049
18/04/2020	522	60571
19/04/2020	224	60795
20/04/2020	734	61529
21/04/2020	721	62250
22/04/2020	808	63058
23/04/2020	539	63597
24/04/2020	646	64243
25/04/2020	274	64517
26/04/2020	143	64660
27/04/2020	700	65360
28/04/2020	647	66007
29/04/2020	534	66541
30/04/2020	433	66974
01/05/2020	199	67173
02/05/2020	135	67308
03/05/2020	139	67447
04/05/2020	521	67968
05/05/2020	483	68451
06/05/2020	441	68892
07/05/2020	386	69278
08/05/2020	352	69630
09/05/2020	102	69732
10/05/2020	74	69806
11/05/2020	367	70173
12/05/2020	341	70514
13/05/2020	322	70836
14/05/2020	339	71175
15/05/2020	220	71395
16/05/2020	43	71438
17/05/2020	58	71496
18/05/2020	269	71765
19/05/2020	280	72045
20/05/2020	268	72313
21/05/2020	196	72509
22/05/2020	218	72727
23/05/2020	58	72785
24/05/2020	26	72811
25/05/2020	161	72972
26/05/2020	238	73210
27/05/2020	198	73408
28/05/2020	206	73614

## Casos positivos de Covid-19 confirmados por PCR

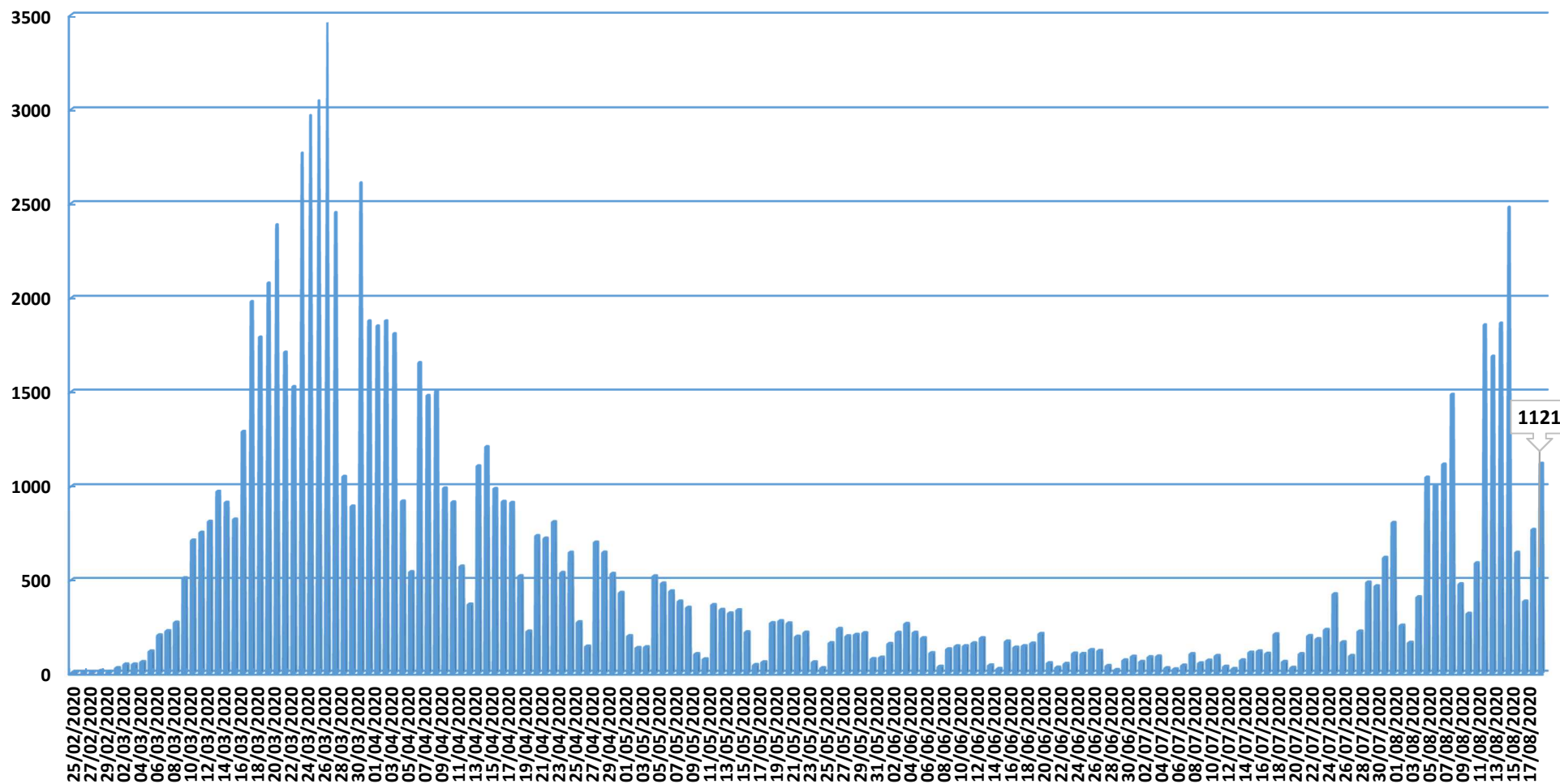
La Comunidad de Madrid consolida diariamente la serie de casos confirmados por PCR, asignando a los casos nuevos notificados la fecha en la que se toma la muestra. Se realiza una actualización diaria de la serie de casos que se adjunta.

Fecha Notificación	Total Diario	Total Acumulado
29/05/2020	215	73829
30/05/2020	75	73904
31/05/2020	83	73987
01/06/2020	157	74144
02/06/2020	217	74361
03/06/2020	265	74626
04/06/2020	217	74843
05/06/2020	188	75031
06/06/2020	107	75138
07/06/2020	34	75172
08/06/2020	128	75300
09/06/2020	144	75444
10/06/2020	145	75589
11/06/2020	160	75749
12/06/2020	188	75937
13/06/2020	41	75978
14/06/2020	22	76000
15/06/2020	170	76170
16/06/2020	137	76307
17/06/2020	145	76452
18/06/2020	159	76611
19/06/2020	211	76822
20/06/2020	53	76875
21/06/2020	29	76904
22/06/2020	49	76953
23/06/2020	105	77058
24/06/2020	103	77161
25/06/2020	124	77285
26/06/2020	119	77404
27/06/2020	38	77442
28/06/2020	16	77458
29/06/2020	68	77526
30/06/2020	88	77614
01/07/2020	60	77674
02/07/2020	85	77759
03/07/2020	89	77848
04/07/2020	26	77874
05/07/2020	20	77894
06/07/2020	40	77934
07/07/2020	102	78036
08/07/2020	52	78088
09/07/2020	67	78155
10/07/2020	92	78247
11/07/2020	34	78281
12/07/2020	22	78303
13/07/2020	68	78371
14/07/2020	110	78481

Fecha Notificación	Total Diario	Total Acumulado
15/07/2020	117	78598
16/07/2020	104	78702
17/07/2020	209	78911
18/07/2020	60	78971
19/07/2020	28	78999
20/07/2020	102	79101
21/07/2020	200	79301
22/07/2020	183	79484
23/07/2020	233	79717
24/07/2020	425	80142
25/07/2020	166	80308
26/07/2020	92	80400
27/07/2020	224	80624
28/07/2020	488	81112
29/07/2020	468	81580
30/07/2020	619	82199
31/07/2020	804	83003
01/08/2020	256	83259
02/08/2020	163	83422
03/08/2020	409	83831
04/08/2020	1048	84879
05/08/2020	1004	85883
06/08/2020	1117	87000
07/08/2020	1486	88486
08/08/2020	479	88965
09/08/2020	320	89285
10/08/2020	590	89875
11/08/2020	1858	91733
12/08/2020	1688	93421
13/08/2020	1867	95288
14/08/2020	2480	97768
15/08/2020	646	98414
16/08/2020	386	98800
17/08/2020	767	99567
18/08/2020	1121	100688



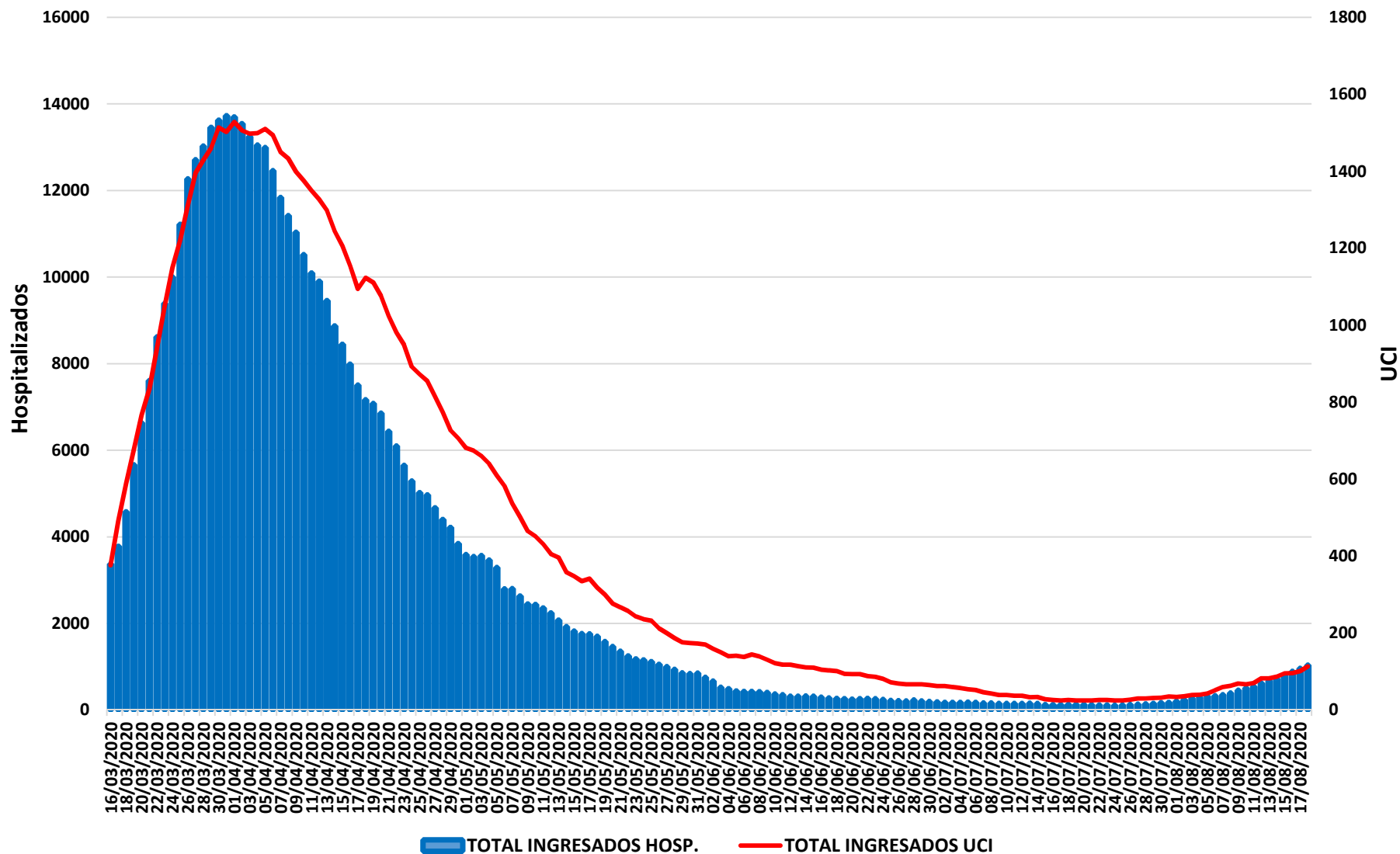
## Evolución casos positivos de Covid-19 notificados por PCR




Fuente: Dirección General de Salud Pública.



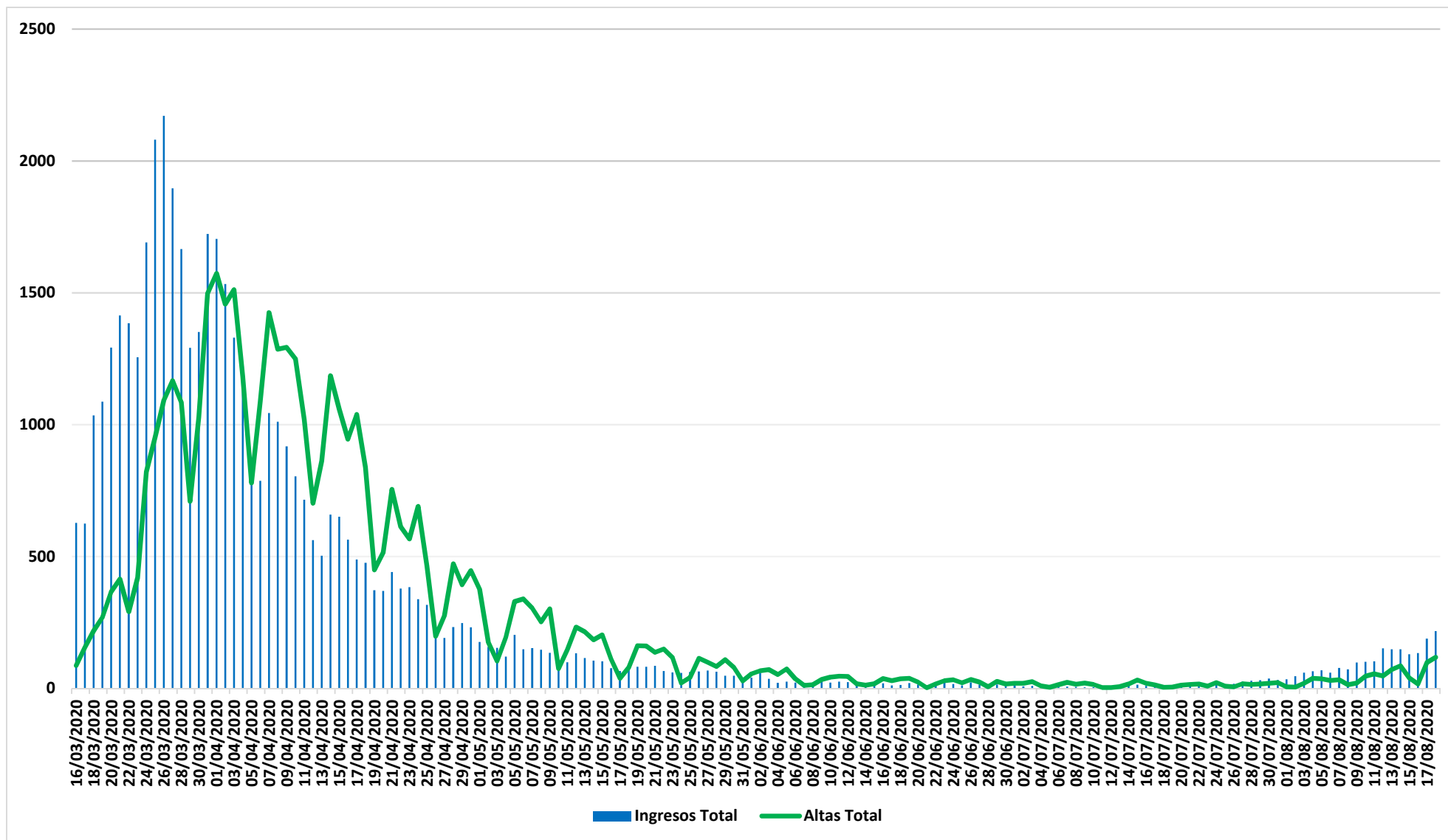
### Evolución casos hospitalizados y UCI




Fuente: SERMAS y hospitales privados.



## Evolución ingresos y altas






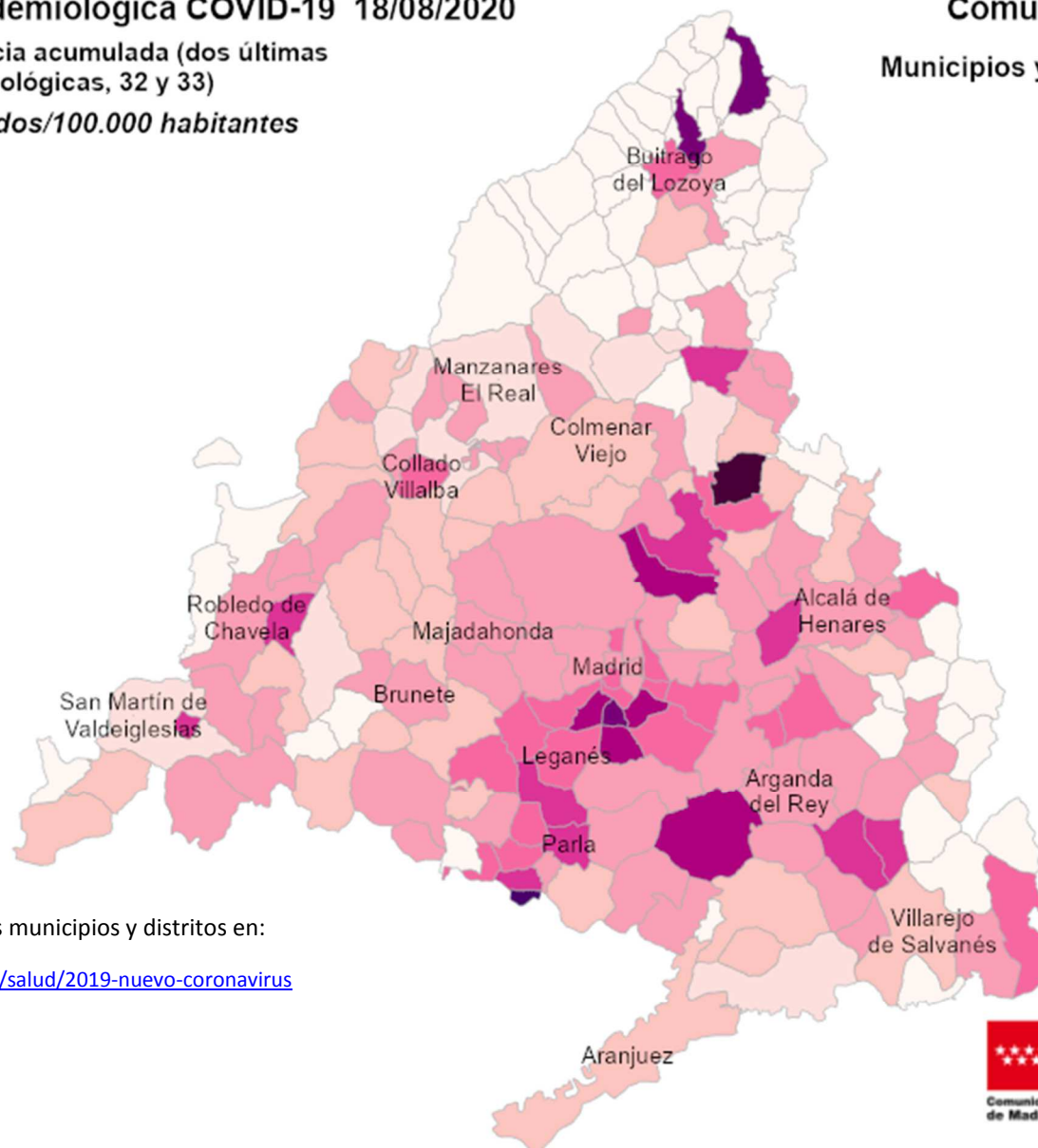
### Situación epidemiológica COVID-19 18/08/2020

Tasas de incidencia acumulada (dos últimas semanas epidemiológicas, 32 y 33)

Casos confirmados/100.000 habitantes



### Comunidad de Madrid Municipios y Distritos (Madrid)




Consulta toda la información sobre los municipios y distritos en:

<https://www.comunidad.madrid/servicios/salud/2019-nuevo-coronavirus>

10 Km



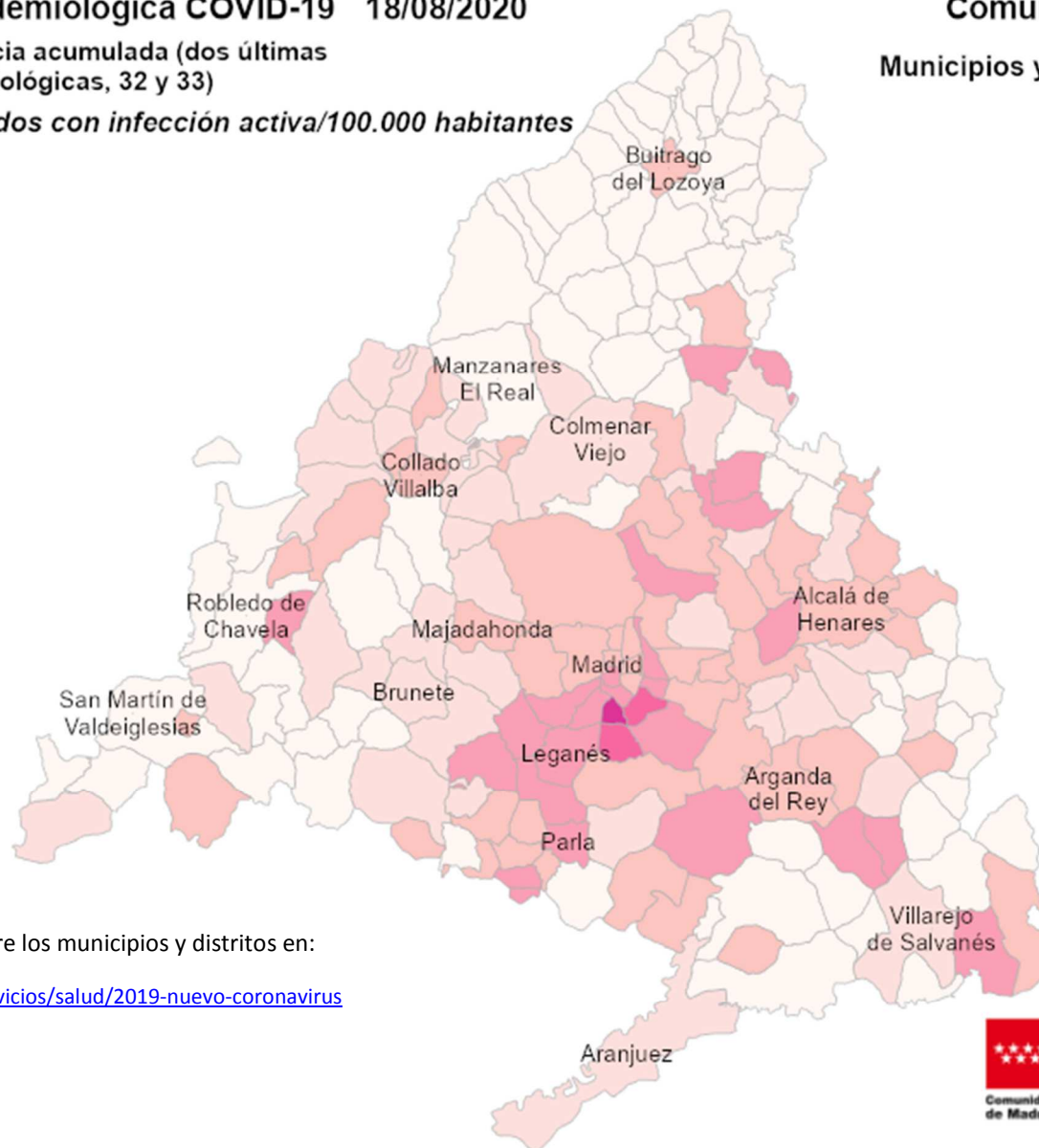



### Situación epidemiológica COVID-19 18/08/2020

Tasas de incidencia acumulada (dos últimas semanas epidemiológicas, 32 y 33)

Casos confirmados con infección activa/100.000 habitantes

### Comunidad de Madrid Municipios y Distritos (Madrid)




Consulta toda la información sobre los municipios y distritos en:

<https://www.comunidad.madrid/servicios/salud/2019-nuevo-coronavirus>

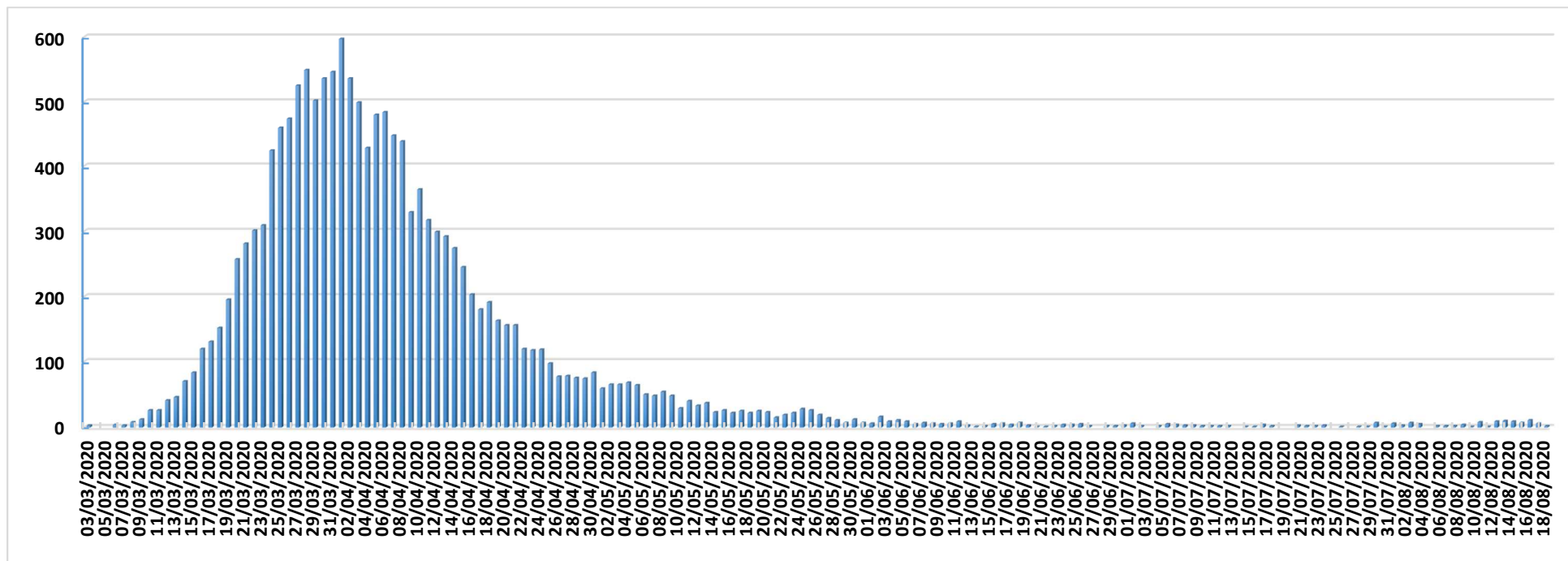
10 Km








### Evolución fallecidos



Datos Sanidad Mortuoria *	
Hospitales	9.506
Domicilios	942
Centros sociosanitarios	4.827
Otros lugares	29
<b>Total</b>	<b>15.304</b>

\*Fallecidos con sospecha o con confirmación de Covid-19 según certificado de defunción.



## Fallecidos según edad y sexo

Edad	Mujeres	Hombres	Total
0-9	1	6	7
10-19	1	1	2
20-29	5	5	10
30-39	17	14	31
40-49	35	79	114
50-59	129	303	432
60-69	312	783	1.095
70-79	938	1.871	2.809
80-89	2.781	3.152	5.933
90>	2.956	1.629	4.585
Edad no confirmada*	134	152	286
<b>Total general</b>	<b>7.309</b>	<b>7.995</b>	<b>15.304</b>

\*Sin fecha de nacimiento en el certificado de defunción

