



DATOS COVID-19 COMUNIDAD DE MADRID

18/08/2020.
(Datos cierre día anterior)

POSITIVOS PCR

- 1850**
(casos nuevos notificados incorporados)
- 581**
(casos nuevos notificados de las últimas 24h)
- 98.797**
(acumulados)

Fallecidos Hospitalares

- 9**
(en el día)
- 9.305**
(acumulado)

Datos sanidad mortuoria. Fallecidos*

- 4.826.** Centros sociosanitarios
- 9.476.** Hospitales
- 940.** Domicilios.
- 29.** otros lugares
- 15.271.** (Total)

Pacientes Hospitalizados

- 963**
(ingresados en el día)
- 45.602**
(acumulados)

Pacientes en UCI

- 101**
(ingresados en el día)
- 3.904**
(acumulados)

Atención domiciliar por Atención primaria

- 7565**
(seguimiento en el día)
- 335.149**
(acumulados)

Altas Hospitalarias

- 98**
(en el día)
- 44.196**
(acumuladas)

Fuente: Dirección General de Salud Pública, Servicio Madrileño de Salud y hospitales privados

*Fallecidos con sospecha o con confirmación de Covid-19 según certificado de defunción.

Casos positivos de Covid-19 confirmados por PCR

La Comunidad de Madrid consolida diariamente la serie de casos confirmados por PCR, asignando a los casos nuevos notificados la fecha en la que se toma la muestra. Se realiza una actualización diaria de la serie de casos que se adjunta.

Fecha Notificación	Total Diario	Total Acumulado
25/02/2020	2	2
26/02/2020	5	7
27/02/2020	4	11
28/02/2020	11	22
29/02/2020	7	29
01/03/2020	26	55
02/03/2020	46	101
03/03/2020	46	147
04/03/2020	59	206
05/03/2020	115	321
06/03/2020	203	524
07/03/2020	226	750
08/03/2020	272	1022
09/03/2020	511	1533
10/03/2020	711	2244
11/03/2020	750	2994
12/03/2020	809	3803
13/03/2020	972	4775
14/03/2020	915	5690
15/03/2020	821	6511
16/03/2020	1290	7801
17/03/2020	1981	9782
18/03/2020	1793	11575
19/03/2020	2079	13654
20/03/2020	2387	16041
21/03/2020	1708	17749
22/03/2020	1527	19276
23/03/2020	2770	22046
24/03/2020	2968	25014
25/03/2020	3047	28061
26/03/2020	3459	31520
27/03/2020	2452	33972
28/03/2020	1052	35024
29/03/2020	895	35919
30/03/2020	2608	38527
31/03/2020	1878	40405
01/04/2020	1852	42257
02/04/2020	1878	44135
03/04/2020	1813	45948
04/04/2020	922	46870
05/04/2020	542	47412
06/04/2020	1654	49066
07/04/2020	1480	50546
08/04/2020	1501	52047
09/04/2020	991	53038
10/04/2020	916	53954
11/04/2020	573	54527


Fecha Notificación	Total Diario	Total Acumulado
12/04/2020	370	54897
13/04/2020	1106	56003
14/04/2020	1209	57212
15/04/2020	987	58199
16/04/2020	920	59119
17/04/2020	912	60031
18/04/2020	521	60552
19/04/2020	224	60776
20/04/2020	734	61510
21/04/2020	720	62230
22/04/2020	805	63035
23/04/2020	538	63573
24/04/2020	645	64218
25/04/2020	274	64492
26/04/2020	143	64635
27/04/2020	697	65332
28/04/2020	646	65978
29/04/2020	533	66511
30/04/2020	429	66940
01/05/2020	198	67138
02/05/2020	134	67272
03/05/2020	139	67411
04/05/2020	518	67929
05/05/2020	477	68406
06/05/2020	438	68844
07/05/2020	385	69229
08/05/2020	350	69579
09/05/2020	102	69681
10/05/2020	74	69755
11/05/2020	368	70123
12/05/2020	341	70464
13/05/2020	318	70782
14/05/2020	334	71116
15/05/2020	220	71336
16/05/2020	40	71376
17/05/2020	58	71434
18/05/2020	265	71699
19/05/2020	278	71977
20/05/2020	266	72243
21/05/2020	195	72438
22/05/2020	215	72653
23/05/2020	57	72710
24/05/2020	26	72736
25/05/2020	160	72896
26/05/2020	235	73131
27/05/2020	195	73326
28/05/2020	205	73531

Casos positivos de Covid-19 confirmados por PCR

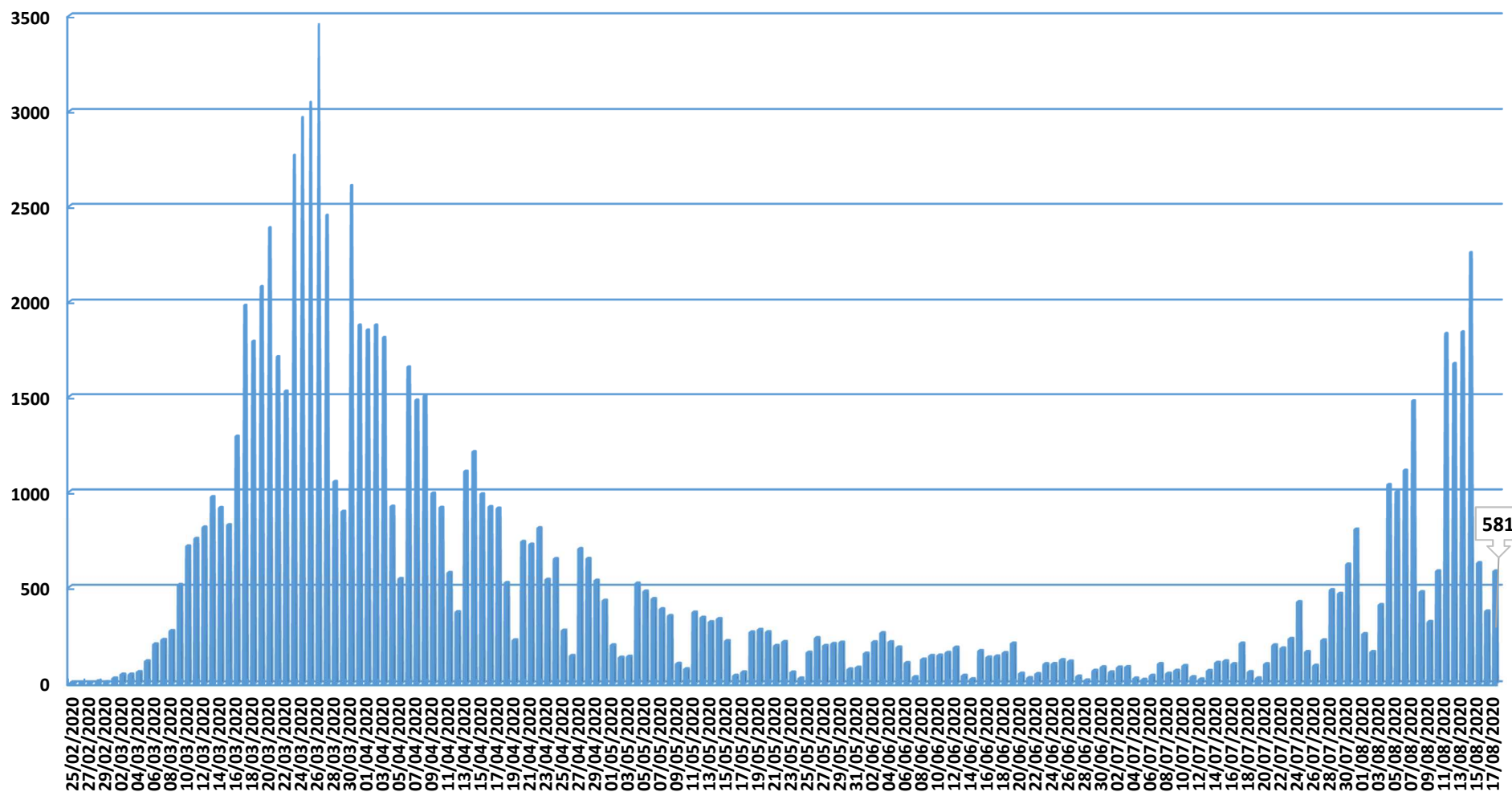
La Comunidad de Madrid consolida diariamente la serie de casos confirmados por PCR, asignando a los casos nuevos notificados la fecha en la que se toma la muestra. Se realiza una actualización diaria de la serie de casos que se adjunta.

Fecha Notificación	Total Diario	Total Acumulado
29/05/2020	212	73743
30/05/2020	73	73816
31/05/2020	82	73898
01/06/2020	155	74053
02/06/2020	214	74267
03/06/2020	261	74528
04/06/2020	214	74742
05/06/2020	187	74929
06/06/2020	106	75035
07/06/2020	33	75068
08/06/2020	124	75192
09/06/2020	143	75335
10/06/2020	145	75480
11/06/2020	159	75639
12/06/2020	186	75825
13/06/2020	40	75865
14/06/2020	22	75887
15/06/2020	168	76055
16/06/2020	135	76190
17/06/2020	140	76330
18/06/2020	158	76488
19/06/2020	207	76695
20/06/2020	51	76746
21/06/2020	28	76774
22/06/2020	49	76823
23/06/2020	100	76923
24/06/2020	101	77024
25/06/2020	121	77145
26/06/2020	114	77259
27/06/2020	36	77295
28/06/2020	16	77311
29/06/2020	66	77377
30/06/2020	84	77461
01/07/2020	58	77519
02/07/2020	83	77602
03/07/2020	85	77687
04/07/2020	26	77713
05/07/2020	19	77732
06/07/2020	40	77772
07/07/2020	101	77873
08/07/2020	51	77924
09/07/2020	66	77990
10/07/2020	91	78081
11/07/2020	33	78114
12/07/2020	21	78135
13/07/2020	65	78200
14/07/2020	107	78307


Fecha Notificación	Total Diario	Total Acumulado
15/07/2020	115	78422
16/07/2020	100	78522
17/07/2020	207	78729
18/07/2020	59	78788
19/07/2020	27	78815
20/07/2020	100	78915
21/07/2020	198	79113
22/07/2020	182	79295
23/07/2020	231	79526
24/07/2020	422	79948
25/07/2020	163	80111
26/07/2020	92	80203
27/07/2020	224	80427
28/07/2020	484	80911
29/07/2020	465	81376
30/07/2020	617	81993
31/07/2020	798	82791
01/08/2020	256	83047
02/08/2020	163	83210
03/08/2020	407	83617
04/08/2020	1036	84653
05/08/2020	998	85651
06/08/2020	1111	86762
07/08/2020	1476	88238
08/08/2020	474	88712
09/08/2020	319	89031
10/08/2020	582	89613
11/08/2020	1834	91447
12/08/2020	1672	93119
13/08/2020	1842	94961
14/08/2020	2257	97218
15/08/2020	624	97842
16/08/2020	374	98216
17/08/2020	581	98797



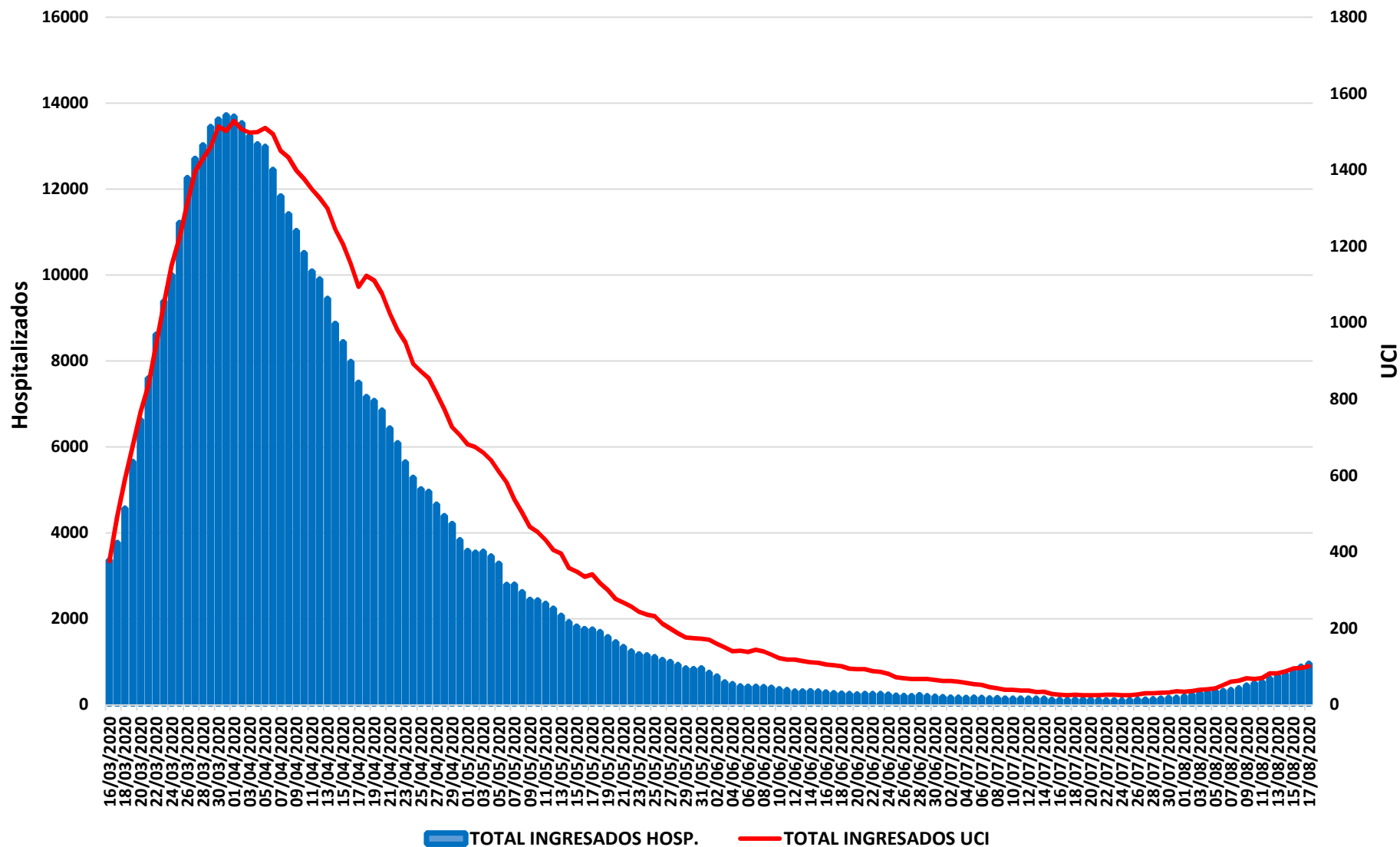
Evolución casos positivos de Covid-19 notificados por PCR




Fuente: Dirección General de Salud Pública.



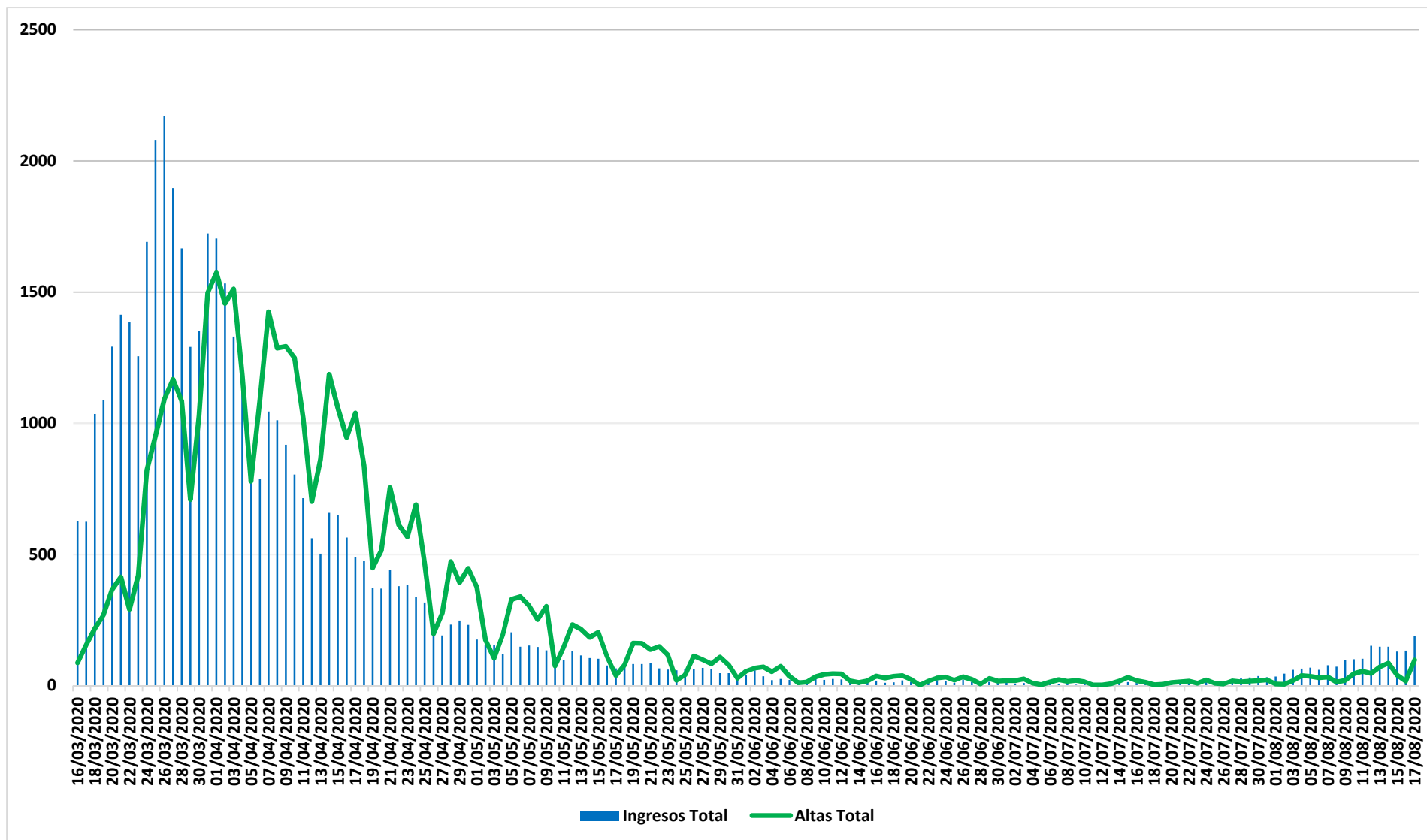
Evolución casos hospitalizados y UCI




Fuente: SERMAS y hospitales privados.



Evolución ingresos y altas





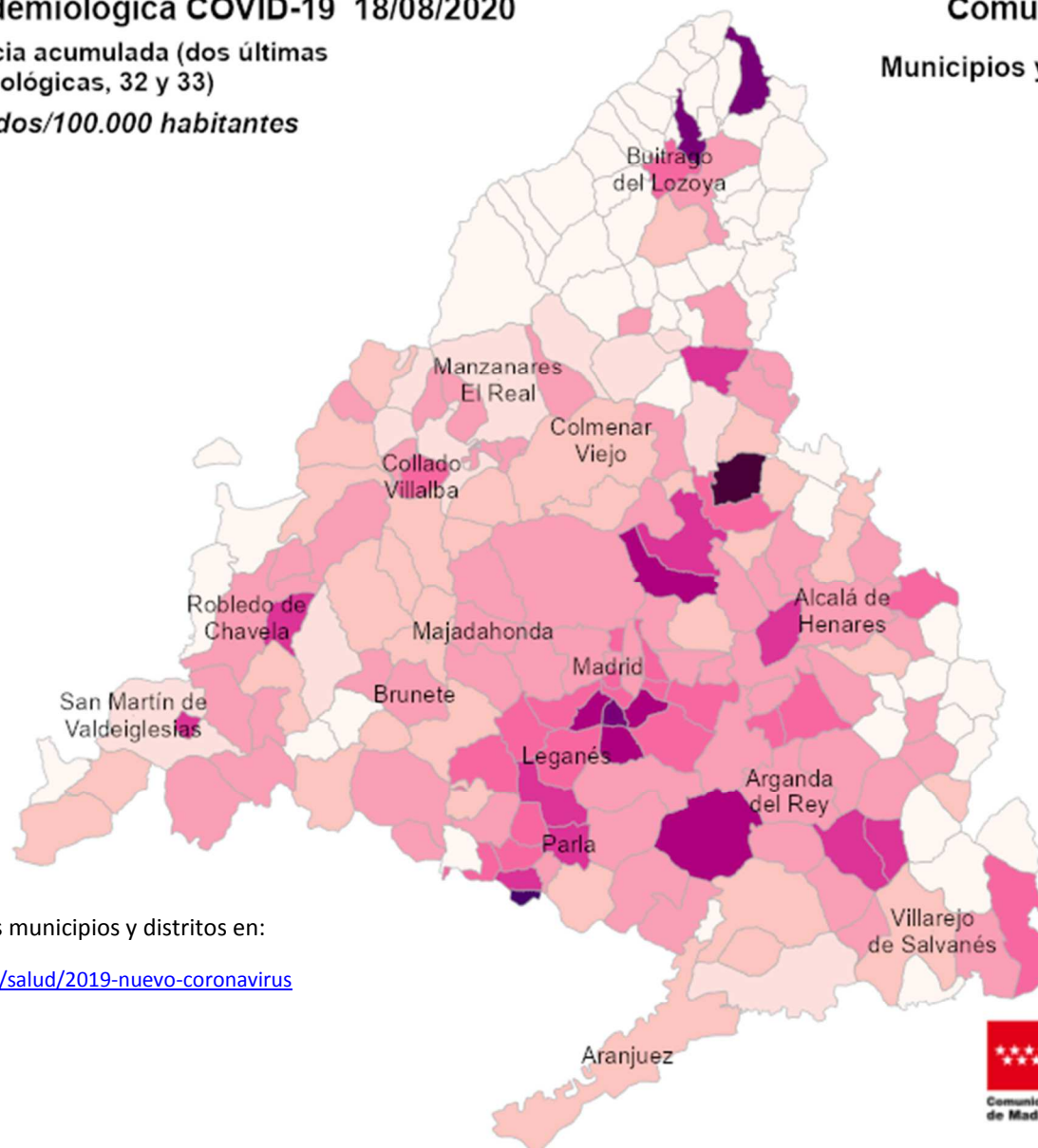
Situación epidemiológica COVID-19 18/08/2020

Tasas de incidencia acumulada (dos últimas semanas epidemiológicas, 32 y 33)

Casos confirmados/100.000 habitantes



Comunidad de Madrid Municipios y Distritos (Madrid)



Consulta toda la información sobre los municipios y distritos en:

<https://www.comunidad.madrid/servicios/salud/2019-nuevo-coronavirus>

10 Km



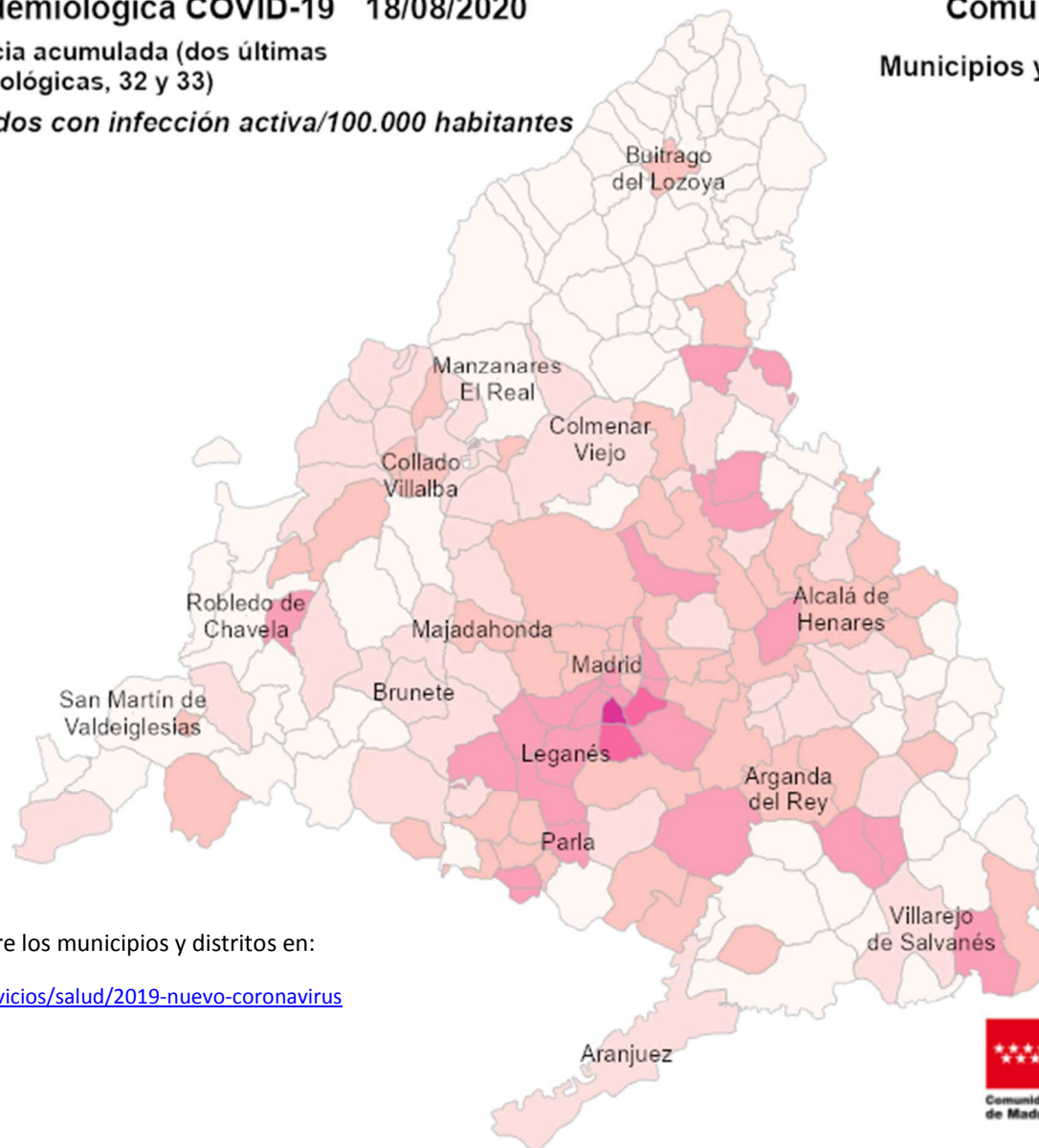



Situación epidemiológica COVID-19 18/08/2020

Tasas de incidencia acumulada (dos últimas semanas epidemiológicas, 32 y 33)

Casos confirmados con infección activa/100.000 habitantes

Comunidad de Madrid Municipios y Distritos (Madrid)



Consulta toda la información sobre los municipios y distritos en:

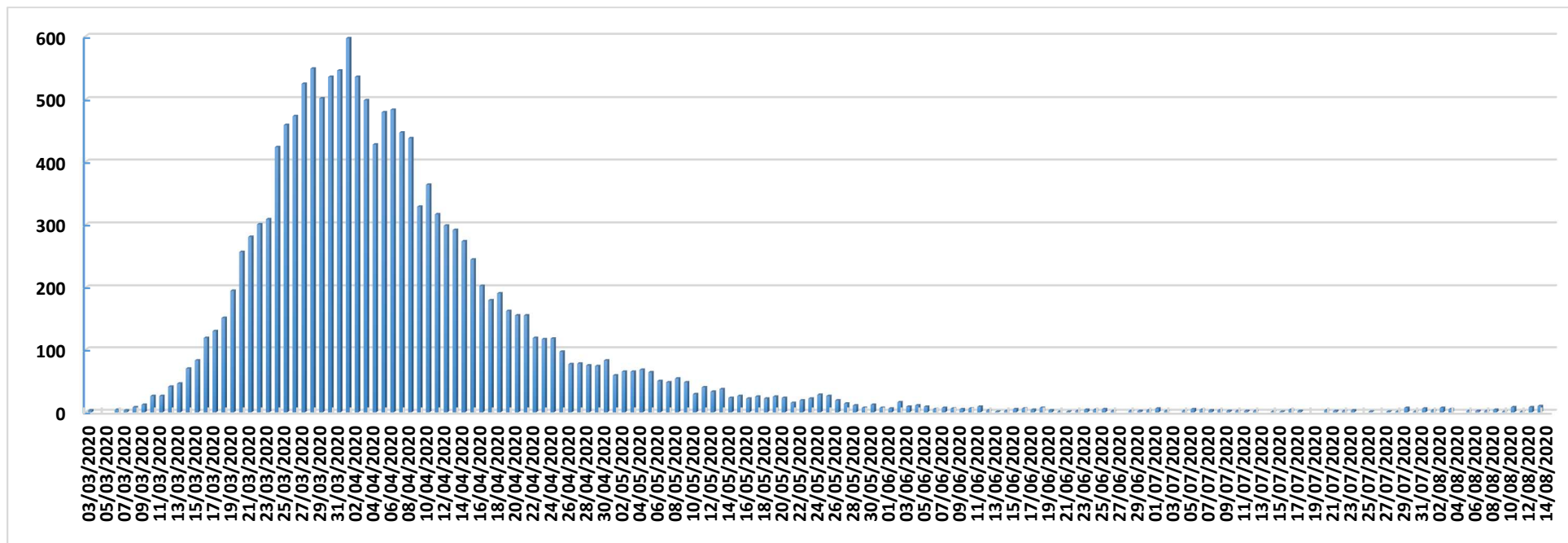
<https://www.comunidad.madrid/servicios/salud/2019-nuevo-coronavirus>

10 Km






Evolución fallecidos



Datos Sanidad Mortuoria *	
Hospitales	9.476
Domicilios	940
Centros sociosanitarios	4.826
Otros lugares	29
Total	15.271

*Fallecidos con sospecha o con confirmación de Covid-19 según certificado de defunción.



Fallecidos según edad y sexo

Edad	Mujeres	Hombres	Total
0-9	1	6	7
10-19	1	1	2
20-29	5	5	10
30-39	17	14	31
40-49	35	77	112
50-59	127	302	429
60-69	311	780	1.091
70-79	937	1.869	2.806
80-89	2.776	3.146	5.922
90>	2.949	1.626	4.575
Edad no confirmada*	134	152	286
Total general	7.293	7.978	15.271

*Sin fecha de nacimiento en el certificado de defunción

