



DATOS COVID-19 COMUNIDAD DE MADRID

17/08/2020.
(Datos cierre día anterior)

POSITIVOS PCR

934
(casos nuevos notificados incorporados)

257
(casos nuevos notificados de las últimas 24h)

96.947
(acumulados)

Fallecidos Hospitalares

7
(en el día)

9.296
(acumulado)

Datos sanidad mortuoria. Fallecidos*

4.826. Centros sociosanitarios

9.476. Hospitales

940. Domicilios.

29. otros lugares

15.271. (Total)

Pacientes Hospitalizados

894
(ingresados en el día)

45.428
(acumulados)

Pacientes en UCI

96
(ingresados en el día)

3.889
(acumulados)

Atención domiciliar por Atención primaria

5722
(seguimiento en el día)

334.842
(acumulados)

Altas Hospitalarias

17
(en el día)

44.098
(acumuladas)

Fuente: Dirección General de Salud Pública, Servicio Madrileño de Salud y hospitales privados

*Fallecidos con sospecha o con confirmación de Covid-19 según certificado de defunción.

Casos positivos de Covid-19 confirmados por PCR

La Comunidad de Madrid consolida diariamente la serie de casos confirmados por PCR, asignando a los casos nuevos notificados la fecha en la que se toma la muestra. Se realiza una actualización diaria de la serie de casos que se adjunta.

Fecha Notificación	Total Diario	Total Acumulado
25/02/2020	2	2
26/02/2020	5	7
27/02/2020	4	11
28/02/2020	11	22
29/02/2020	7	29
01/03/2020	26	55
02/03/2020	46	101
03/03/2020	46	147
04/03/2020	59	206
05/03/2020	115	321
06/03/2020	203	524
07/03/2020	226	750
08/03/2020	272	1022
09/03/2020	511	1533
10/03/2020	711	2244
11/03/2020	748	2992
12/03/2020	809	3801
13/03/2020	970	4771
14/03/2020	915	5686
15/03/2020	821	6507
16/03/2020	1290	7797
17/03/2020	1979	9776
18/03/2020	1793	11569
19/03/2020	2079	13648
20/03/2020	2387	16035
21/03/2020	1708	17743
22/03/2020	1527	19270
23/03/2020	2770	22040
24/03/2020	2968	25008
25/03/2020	3046	28054
26/03/2020	3457	31511
27/03/2020	2452	33963
28/03/2020	1052	35015
29/03/2020	895	35910
30/03/2020	2607	38517
31/03/2020	1878	40395
01/04/2020	1852	42247
02/04/2020	1878	44125
03/04/2020	1812	45937
04/04/2020	922	46859
05/04/2020	543	47402
06/04/2020	1654	49056
07/04/2020	1479	50535
08/04/2020	1501	52036
09/04/2020	990	53026
10/04/2020	916	53942
11/04/2020	572	54514

Fecha Notificación	Total Diario	Total Acumulado
12/04/2020	370	54884
13/04/2020	1105	55989
14/04/2020	1208	57197
15/04/2020	986	58183
16/04/2020	920	59103
17/04/2020	911	60014
18/04/2020	519	60533
19/04/2020	224	60757
20/04/2020	734	61491
21/04/2020	720	62211
22/04/2020	804	63015
23/04/2020	536	63551
24/04/2020	642	64193
25/04/2020	273	64466
26/04/2020	143	64609
27/04/2020	693	65302
28/04/2020	644	65946
29/04/2020	531	66477
30/04/2020	427	66904
01/05/2020	197	67101
02/05/2020	134	67235
03/05/2020	139	67374
04/05/2020	518	67892
05/05/2020	474	68366
06/05/2020	437	68803
07/05/2020	384	69187
08/05/2020	346	69533
09/05/2020	102	69635
10/05/2020	73	69708
11/05/2020	364	70072
12/05/2020	340	70412
13/05/2020	317	70729
14/05/2020	332	71061
15/05/2020	218	71279
16/05/2020	39	71318
17/05/2020	57	71375
18/05/2020	263	71638
19/05/2020	276	71914
20/05/2020	266	72180
21/05/2020	195	72375
22/05/2020	212	72587
23/05/2020	57	72644
24/05/2020	26	72670
25/05/2020	157	72827
26/05/2020	233	73060
27/05/2020	195	73255
28/05/2020	203	73458

Casos positivos de Covid-19 confirmados por PCR

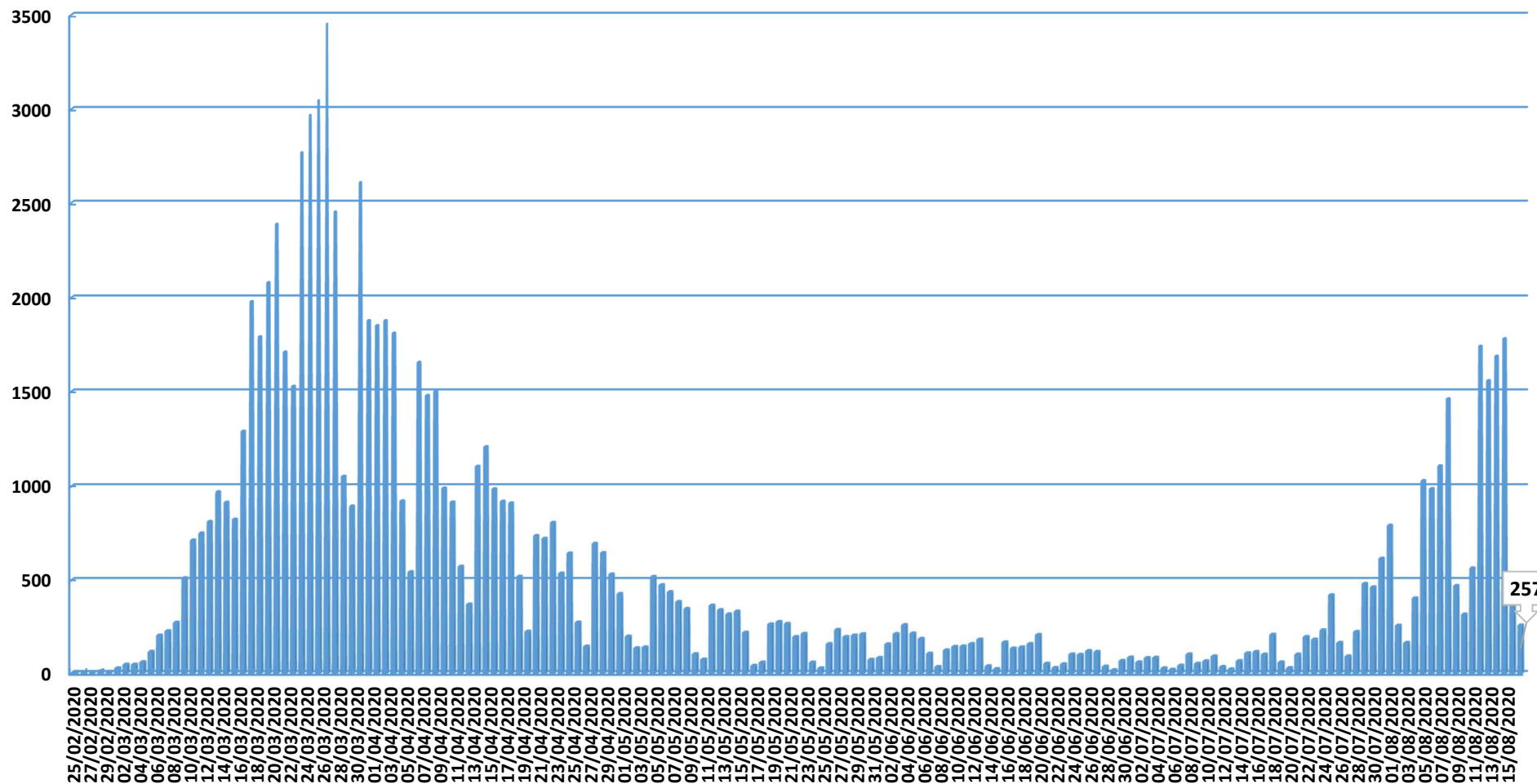
La Comunidad de Madrid consolida diariamente la serie de casos confirmados por PCR, asignando a los casos nuevos notificados la fecha en la que se toma la muestra. Se realiza una actualización diaria de la serie de casos que se adjunta.

Fecha Notificación	Total Diario	Total Acumulado
29/05/2020	210	73668
30/05/2020	72	73740
31/05/2020	82	73822
01/06/2020	155	73977
02/06/2020	211	74188
03/06/2020	259	74447
04/06/2020	214	74661
05/06/2020	185	74846
06/06/2020	105	74951
07/06/2020	33	74984
08/06/2020	123	75107
09/06/2020	142	75249
10/06/2020	144	75393
11/06/2020	157	75550
12/06/2020	181	75731
13/06/2020	37	75768
14/06/2020	22	75790
15/06/2020	166	75956
16/06/2020	133	76089
17/06/2020	139	76228
18/06/2020	157	76385
19/06/2020	206	76591
20/06/2020	51	76642
21/06/2020	28	76670
22/06/2020	48	76718
23/06/2020	101	76819
24/06/2020	99	76918
25/06/2020	119	77037
26/06/2020	114	77151
27/06/2020	35	77186
28/06/2020	16	77202
29/06/2020	66	77268
30/06/2020	84	77352
01/07/2020	58	77410
02/07/2020	81	77491
03/07/2020	83	77574
04/07/2020	26	77600
05/07/2020	18	77618
06/07/2020	40	77658
07/07/2020	101	77759
08/07/2020	51	77810
09/07/2020	64	77874
10/07/2020	90	77964
11/07/2020	33	77997
12/07/2020	20	78017
13/07/2020	65	78082
14/07/2020	107	78189

Fecha Notificación	Total Diario	Total Acumulado
15/07/2020	114	78303
16/07/2020	100	78403
17/07/2020	207	78610
18/07/2020	58	78668
19/07/2020	27	78695
20/07/2020	100	78795
21/07/2020	195	78990
22/07/2020	181	79171
23/07/2020	231	79402
24/07/2020	420	79822
25/07/2020	163	79985
26/07/2020	90	80075
27/07/2020	222	80297
28/07/2020	481	80778
29/07/2020	463	81241
30/07/2020	614	81855
31/07/2020	789	82644
01/08/2020	256	82900
02/08/2020	163	83063
03/08/2020	403	83466
04/08/2020	1029	84495
05/08/2020	987	85482
06/08/2020	1107	86589
07/08/2020	1461	88050
08/08/2020	470	88520
09/08/2020	316	88836
10/08/2020	563	89399
11/08/2020	1739	91138
12/08/2020	1557	92695
13/08/2020	1686	94381
14/08/2020	1783	96164
15/08/2020	526	96690
16/08/2020	257	96947



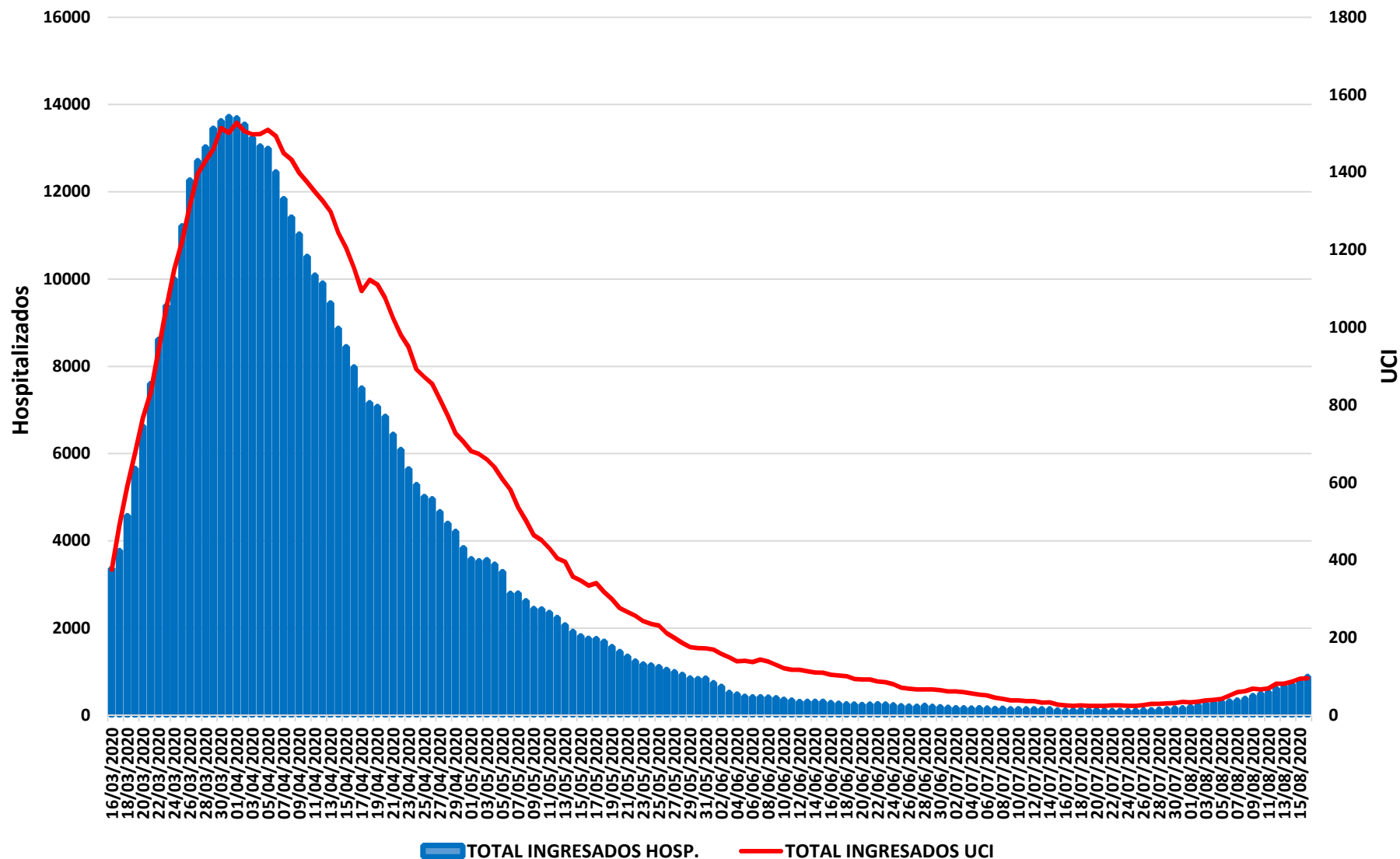
Evolución casos positivos de Covid-19 notificados por PCR



Fuente: Dirección General de Salud Pública.



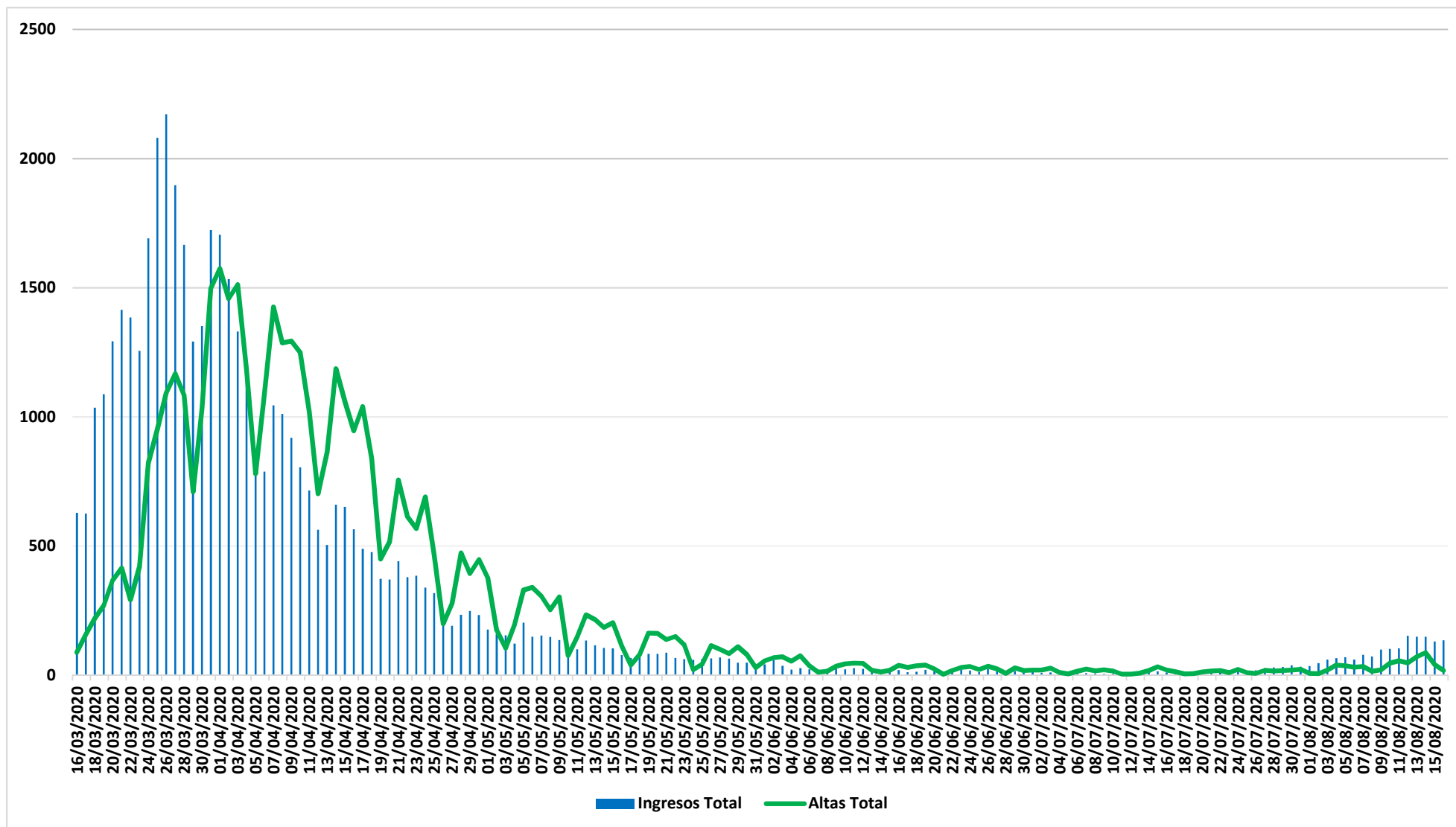
Evolución casos hospitalizados y UCI



Fuente: SERMAS y hospitales privados.



Evolución ingresos y altas

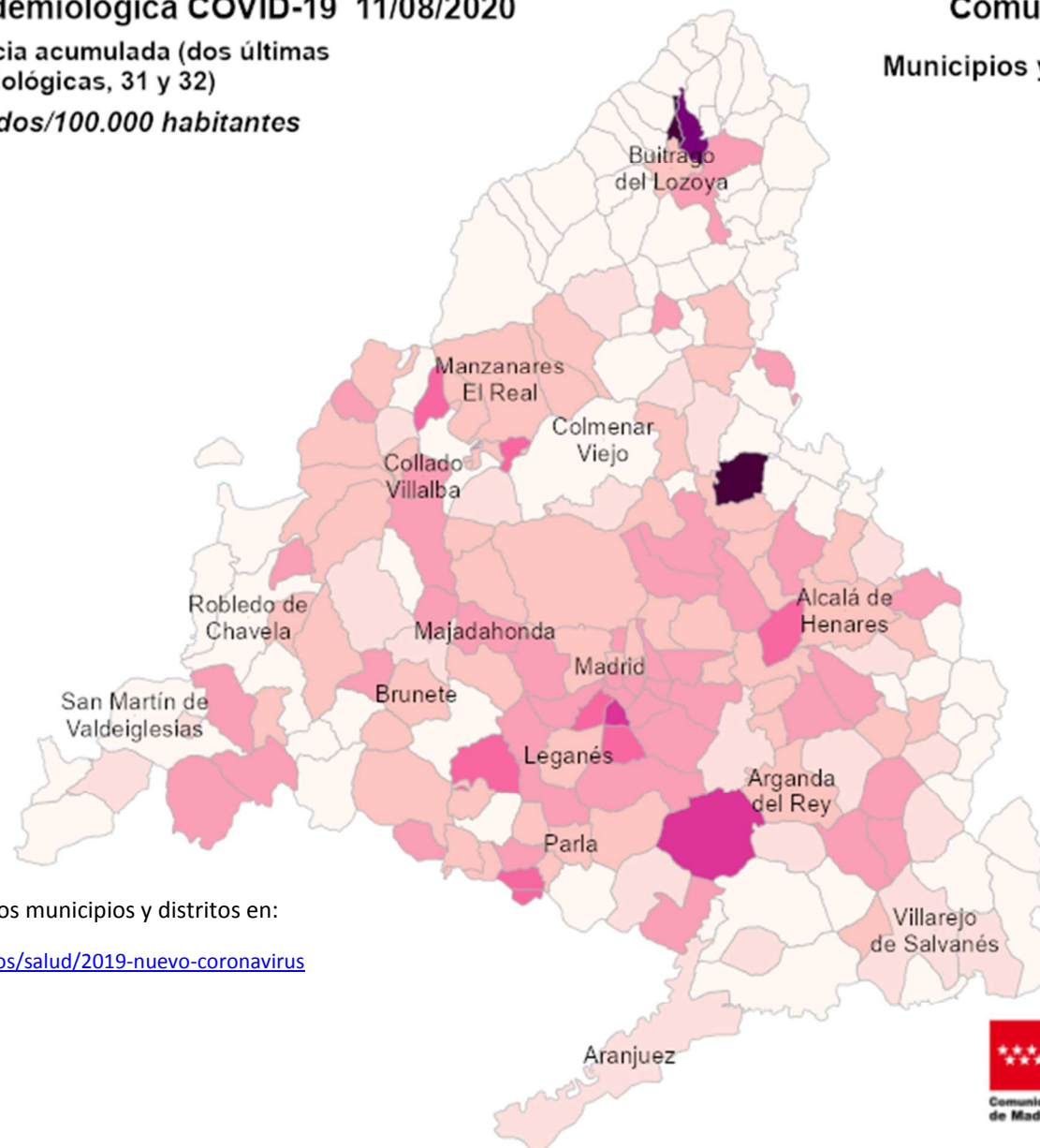





Situación epidemiológica COVID-19 11/08/2020

Tasas de incidencia acumulada (dos últimas semanas epidemiológicas, 31 y 32)

Casos confirmados/100.000 habitantes



Comunidad de Madrid
Municipios y Distritos (Madrid)

Consulta toda la información sobre los municipios y distritos en:

<https://www.comunidad.madrid/servicios/salud/2019-nuevo-coronavirus>

10 Km





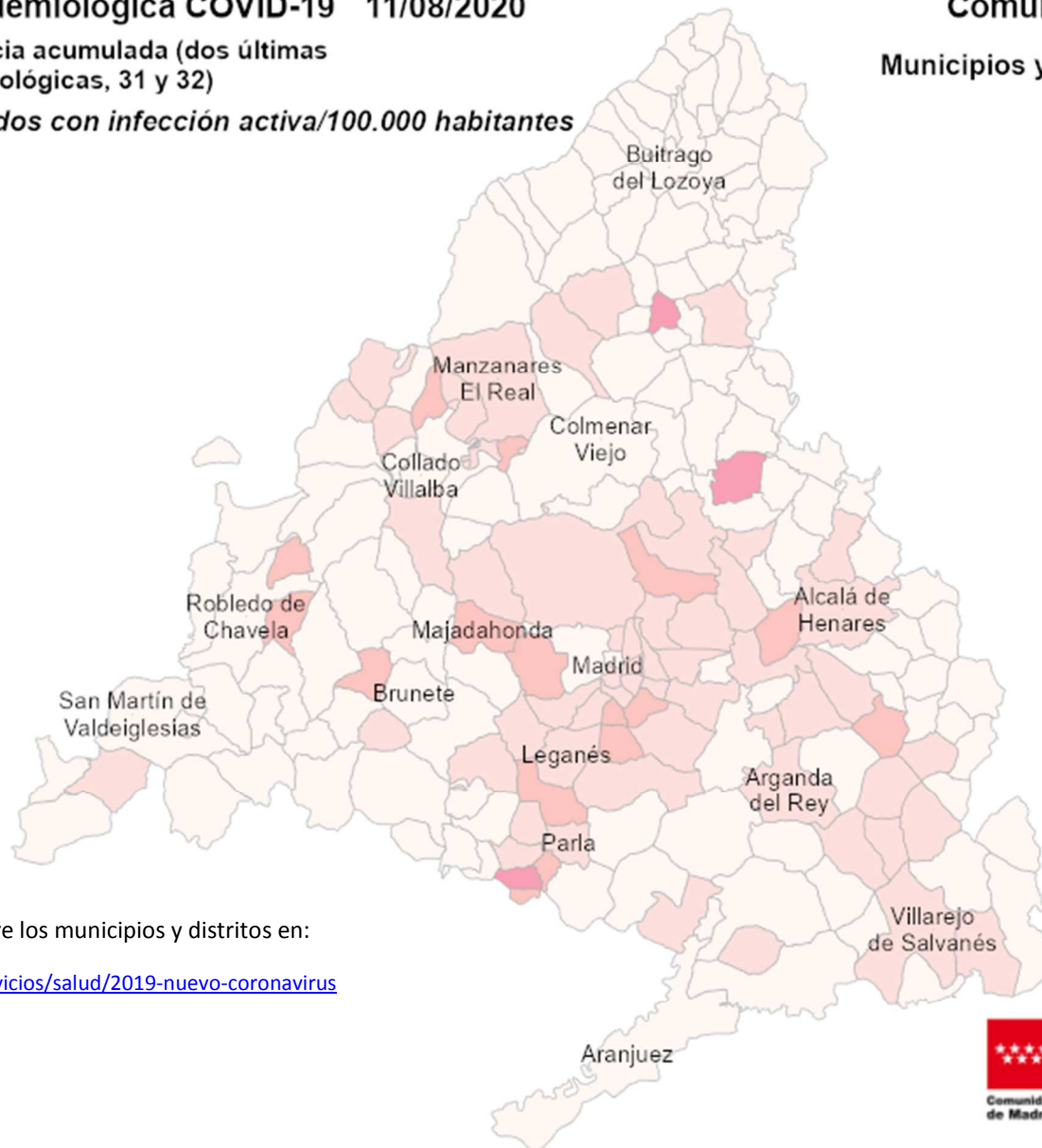
Situación epidemiológica COVID-19 11/08/2020

Tasas de incidencia acumulada (dos últimas semanas epidemiológicas, 31 y 32)

Casos confirmados con infección activa/100.000 habitantes

Comunidad de Madrid

Municipios y Distritos (Madrid)



Consulta toda la información sobre los municipios y distritos en:

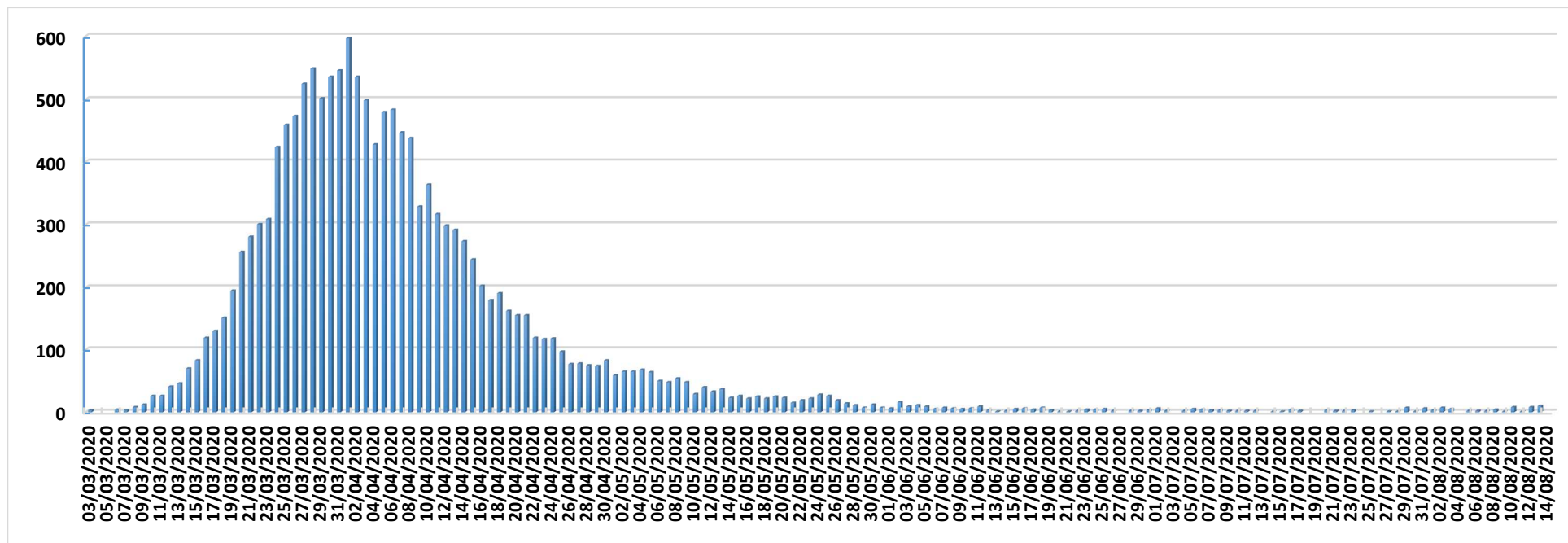
<https://www.comunidad.madrid/servicios/salud/2019-nuevo-coronavirus>

10 Km






Evolución fallecidos



Datos Sanidad Mortuoria *	
Hospitales	9.476
Domicilios	940
Centros sociosanitarios	4.826
Otros lugares	29
Total	15.271

*Fallecidos con sospecha o con confirmación de Covid-19 según certificado de defunción.



Fallecidos según edad y sexo

Edad	Mujeres	Hombres	Total
0-9	1	6	7
10-19	1	1	2
20-29	5	5	10
30-39	17	14	31
40-49	35	77	112
50-59	127	302	429
60-69	311	780	1.091
70-79	937	1.869	2.806
80-89	2.776	3.146	5.922
90>	2.949	1.626	4.575
Edad no confirmada*	134	152	286
Total general	7.293	7.978	15.271

*Sin fecha de nacimiento en el certificado de defunción

