



DATOS COVID-19 COMUNIDAD DE MADRID

13/08/2020.
(Datos cierre día anterior)

POSITIVOS PCR

1671

(casos nuevos notificados incorporados)

720

(casos nuevos notificados de las últimas 24h)

90.587

(acumulados)

Fallecidos Hospitales

4

(en el día)

9.270

(acumulado)

Datos sanidad mortuoria.

Fallecidos*

4.826. Centros
socio-sanitarios

9.455. Hospitales

939. Domicilios.

29. otros lugares

15.249. (Total)

Pacientes Hospitalizados

618

(ingresados en
el día)

44.907

(acumulados)

Pacientes en UCI

82

(ingresados en
el día)

3.850

(acumulados)

Atención domiciliaria por Atención primaria

3939

(seguimiento en el
día)

332.248

(acumulados)

Altas Hospitalarias

47

(en el día)

43.884

(acumuladas)

Casos positivos de Covid-19 confirmados por PCR

La Comunidad de Madrid consolida diariamente la serie de casos confirmados por PCR, asignando a los casos nuevos notificados la fecha en la que se toma la muestra. Se realiza una actualización diaria de la serie de casos que se adjunta.

Fecha Notificación	Total Diario	Total Acumulado
25/02/2020	2	2
26/02/2020	5	7
27/02/2020	4	11
28/02/2020	11	22
29/02/2020	7	29
01/03/2020	26	55
02/03/2020	46	101
03/03/2020	46	147
04/03/2020	59	206
05/03/2020	114	320
06/03/2020	203	523
07/03/2020	225	748
08/03/2020	272	1020
09/03/2020	511	1531
10/03/2020	711	2242
11/03/2020	747	2989
12/03/2020	808	3797
13/03/2020	970	4767
14/03/2020	914	5681
15/03/2020	821	6502
16/03/2020	1290	7792
17/03/2020	1979	9771
18/03/2020	1793	11564
19/03/2020	2078	13642
20/03/2020	2386	16028
21/03/2020	1708	17736
22/03/2020	1527	19263
23/03/2020	2770	22033
24/03/2020	2965	24998
25/03/2020	3042	28040
26/03/2020	3454	31494
27/03/2020	2452	33946
28/03/2020	1051	34997
29/03/2020	894	35891
30/03/2020	2606	38497
31/03/2020	1876	40373
01/04/2020	1850	42223
02/04/2020	1878	44101
03/04/2020	1810	45911
04/04/2020	922	46833
05/04/2020	543	47376
06/04/2020	1653	49029
07/04/2020	1475	50504
08/04/2020	1499	52003
09/04/2020	988	52991
10/04/2020	916	53907
11/04/2020	571	54478

Fecha Notificación	Total Diario	Total Acumulado
12/04/2020	369	54847
13/04/2020	1104	55951
14/04/2020	1205	57156
15/04/2020	983	58139
16/04/2020	918	59057
17/04/2020	908	59965
18/04/2020	518	60483
19/04/2020	223	60706
20/04/2020	732	61438
21/04/2020	716	62154
22/04/2020	804	62958
23/04/2020	535	63493
24/04/2020	635	64128
25/04/2020	272	64400
26/04/2020	142	64542
27/04/2020	687	65229
28/04/2020	640	65869
29/04/2020	523	66392
30/04/2020	420	66812
01/05/2020	194	67006
02/05/2020	133	67139
03/05/2020	138	67277
04/05/2020	514	67791
05/05/2020	464	68255
06/05/2020	431	68686
07/05/2020	381	69067
08/05/2020	343	69410
09/05/2020	102	69512
10/05/2020	72	69584
11/05/2020	356	69940
12/05/2020	332	70272
13/05/2020	309	70581
14/05/2020	322	70903
15/05/2020	212	71115
16/05/2020	37	71152
17/05/2020	57	71209
18/05/2020	256	71465
19/05/2020	270	71735
20/05/2020	258	71993
21/05/2020	189	72182
22/05/2020	206	72388
23/05/2020	55	72443
24/05/2020	24	72467
25/05/2020	153	72620
26/05/2020	227	72847
27/05/2020	188	73035
28/05/2020	195	73230

Casos positivos de Covid-19 confirmados por PCR

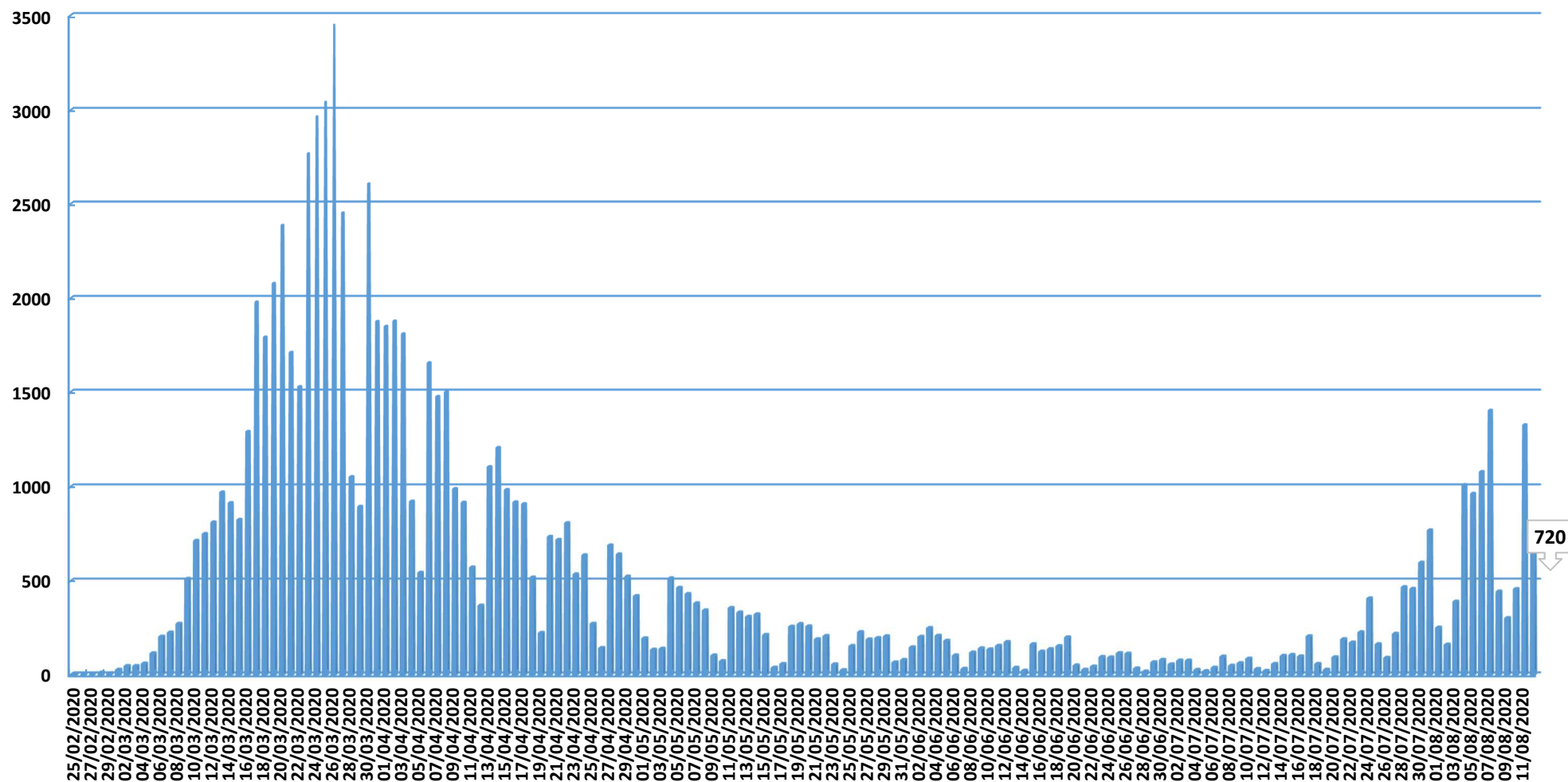
La Comunidad de Madrid consolida diariamente la serie de casos confirmados por PCR, asignando a los casos nuevos notificados la fecha en la que se toma la muestra. Se realiza una actualización diaria de la serie de casos que se adjunta.

Fecha Notificación	Total Diario	Total Acumulado
29/05/2020	205	73435
30/05/2020	65	73500
31/05/2020	78	73578
01/06/2020	146	73724
02/06/2020	202	73926
03/06/2020	249	74175
04/06/2020	208	74383
05/06/2020	181	74564
06/06/2020	102	74666
07/06/2020	31	74697
08/06/2020	118	74815
09/06/2020	140	74955
10/06/2020	135	75090
11/06/2020	154	75244
12/06/2020	174	75418
13/06/2020	36	75454
14/06/2020	21	75475
15/06/2020	162	75637
16/06/2020	123	75760
17/06/2020	136	75896
18/06/2020	152	76048
19/06/2020	199	76247
20/06/2020	49	76296
21/06/2020	26	76322
22/06/2020	43	76365
23/06/2020	94	76459
24/06/2020	92	76551
25/06/2020	115	76666
26/06/2020	112	76778
27/06/2020	33	76811
28/06/2020	16	76827
29/06/2020	66	76893
30/06/2020	79	76972
01/07/2020	55	77027
02/07/2020	75	77102
03/07/2020	75	77177
04/07/2020	25	77202
05/07/2020	18	77220
06/07/2020	37	77257
07/07/2020	96	77353
08/07/2020	47	77400
09/07/2020	61	77461
10/07/2020	85	77546
11/07/2020	30	77576
12/07/2020	20	77596
13/07/2020	57	77653
14/07/2020	100	77753

Fecha Notificación	Total Diario	Total Acumulado
15/07/2020	105	77858
16/07/2020	97	77955
17/07/2020	205	78160
18/07/2020	57	78217
19/07/2020	26	78243
20/07/2020	93	78336
21/07/2020	189	78525
22/07/2020	171	78696
23/07/2020	226	78922
24/07/2020	407	79329
25/07/2020	162	79491
26/07/2020	90	79581
27/07/2020	218	79799
28/07/2020	467	80266
29/07/2020	458	80724
30/07/2020	596	81320
31/07/2020	766	82086
01/08/2020	251	82337
02/08/2020	160	82497
03/08/2020	390	82887
04/08/2020	1009	83896
05/08/2020	963	84859
06/08/2020	1078	85937
07/08/2020	1402	87339
08/08/2020	444	87783
09/08/2020	302	88085
10/08/2020	457	88542
11/08/2020	1325	89867
12/08/2020	720	90587



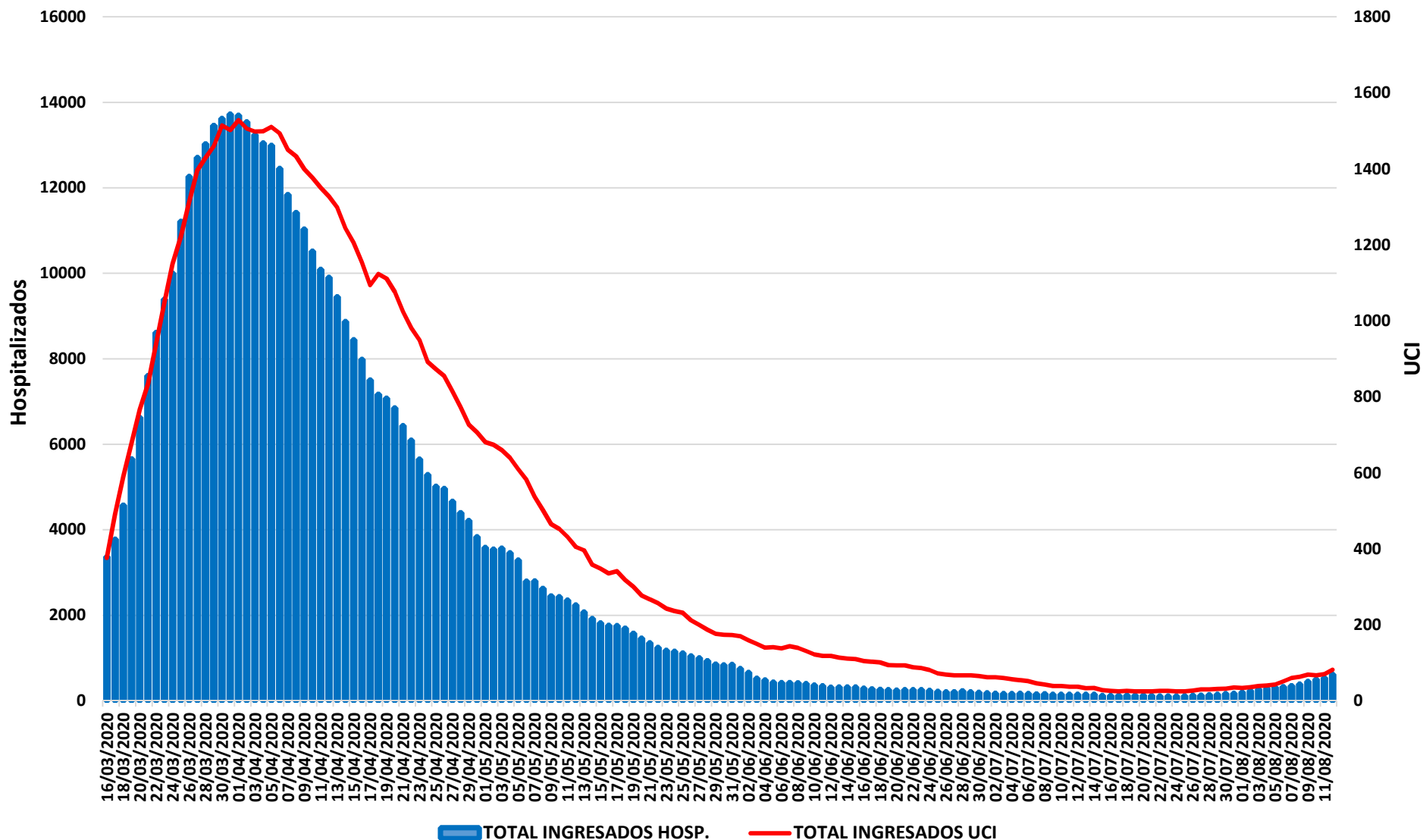
Evolución casos positivos de Covid-19 notificados por PCR



Fuente: Dirección General de Salud Pública.



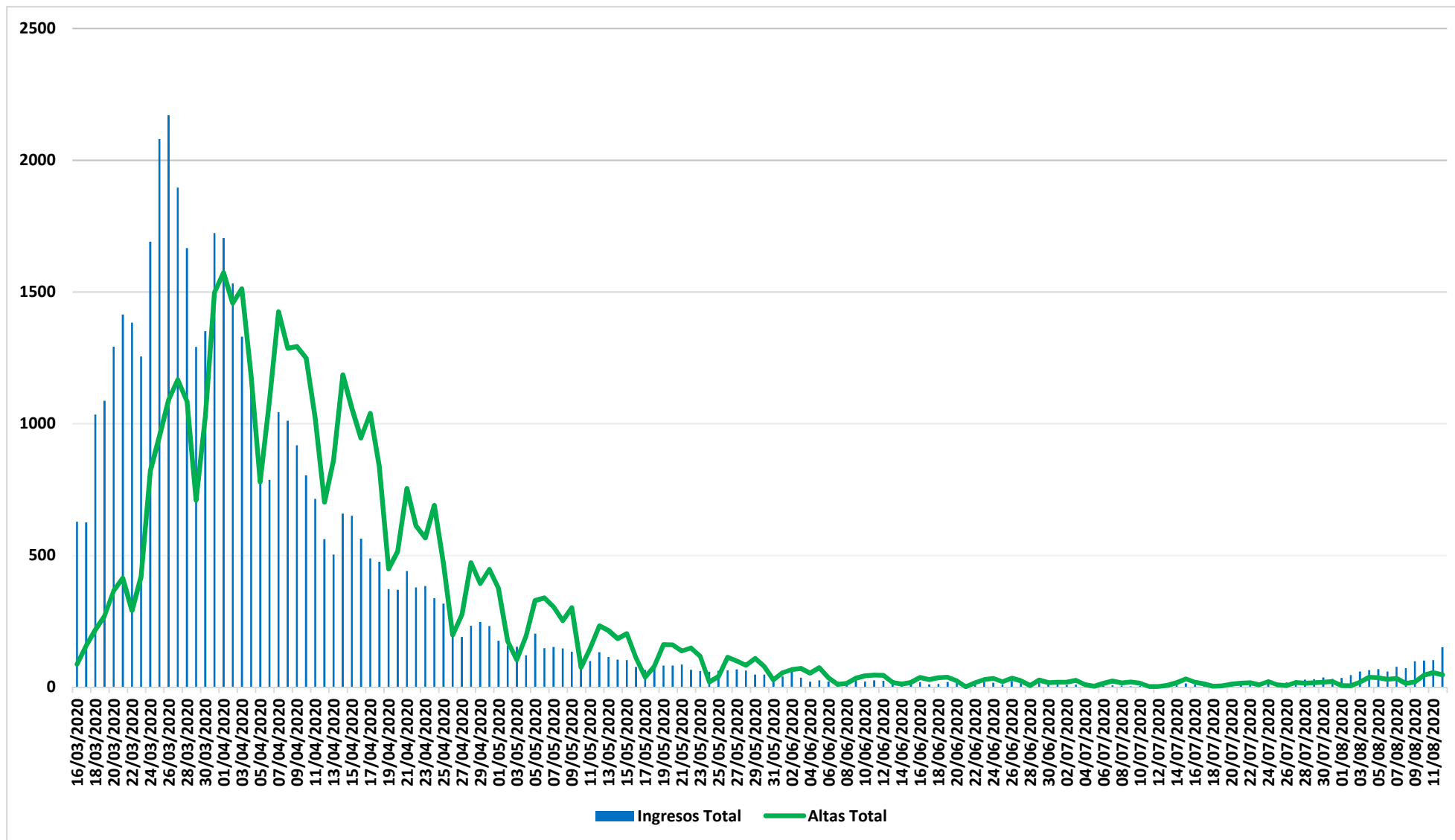
Evolución casos hospitalizados y UCI



Fuente: SERMAS y hospitales privados.



Evolución ingresos y altas



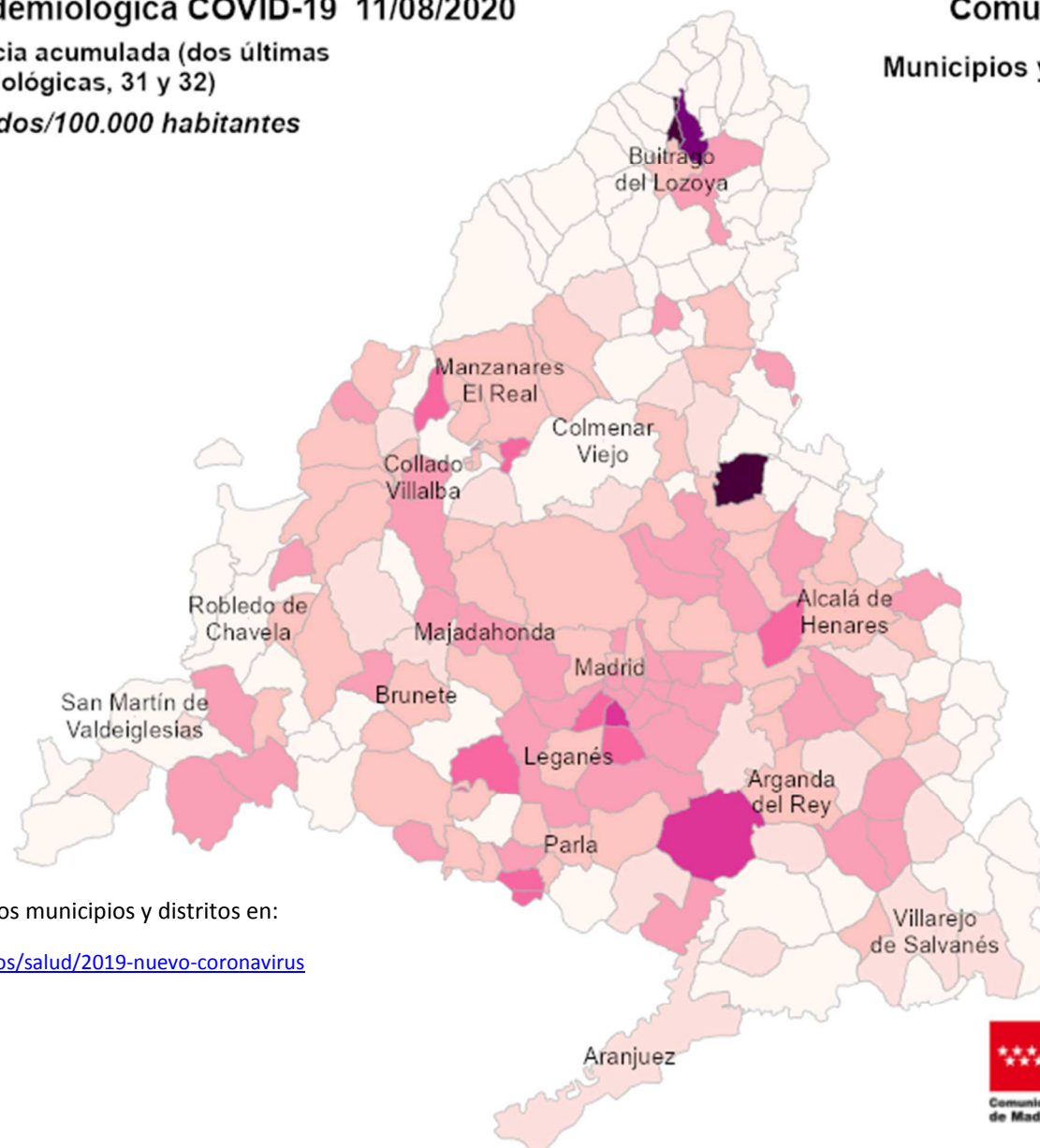

Fuente: SERMAS y hospitales privados.



Situación epidemiológica COVID-19 11/08/2020

Tasas de incidencia acumulada (dos últimas semanas epidemiológicas, 31 y 32)

Casos confirmados/100.000 habitantes



Comunidad de Madrid Municipios y Distritos (Madrid)

Consulta toda la información sobre los municipios y distritos en:

<https://www.comunidad.madrid/servicios/salud/2019-nuevo-coronavirus>

10 Km





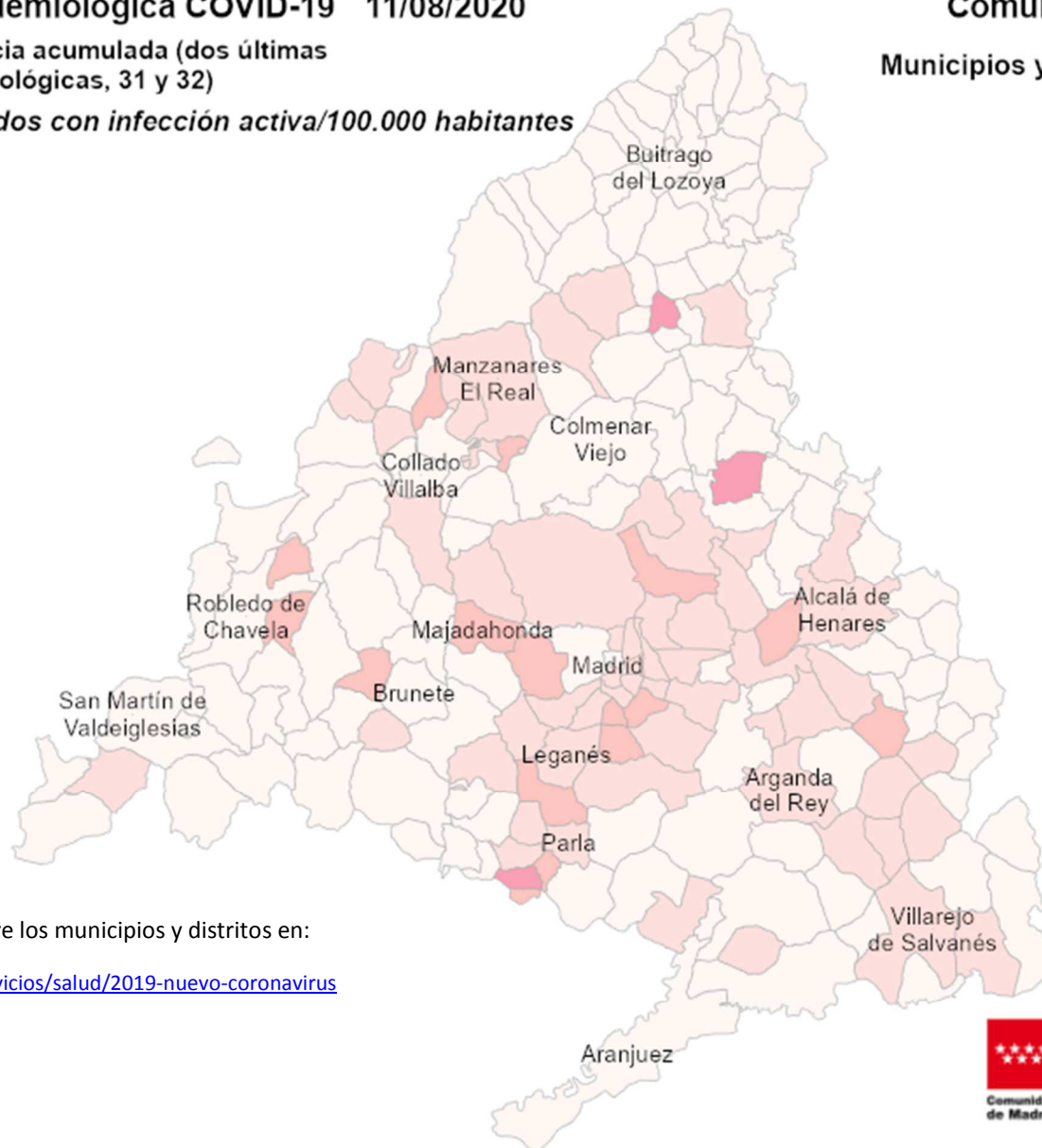
Situación epidemiológica COVID-19 11/08/2020

Tasas de incidencia acumulada (dos últimas semanas epidemiológicas, 31 y 32)

Casos confirmados con infección activa/100.000 habitantes

Comunidad de Madrid

Municipios y Distritos (Madrid)




Consulta toda la información sobre los municipios y distritos en:

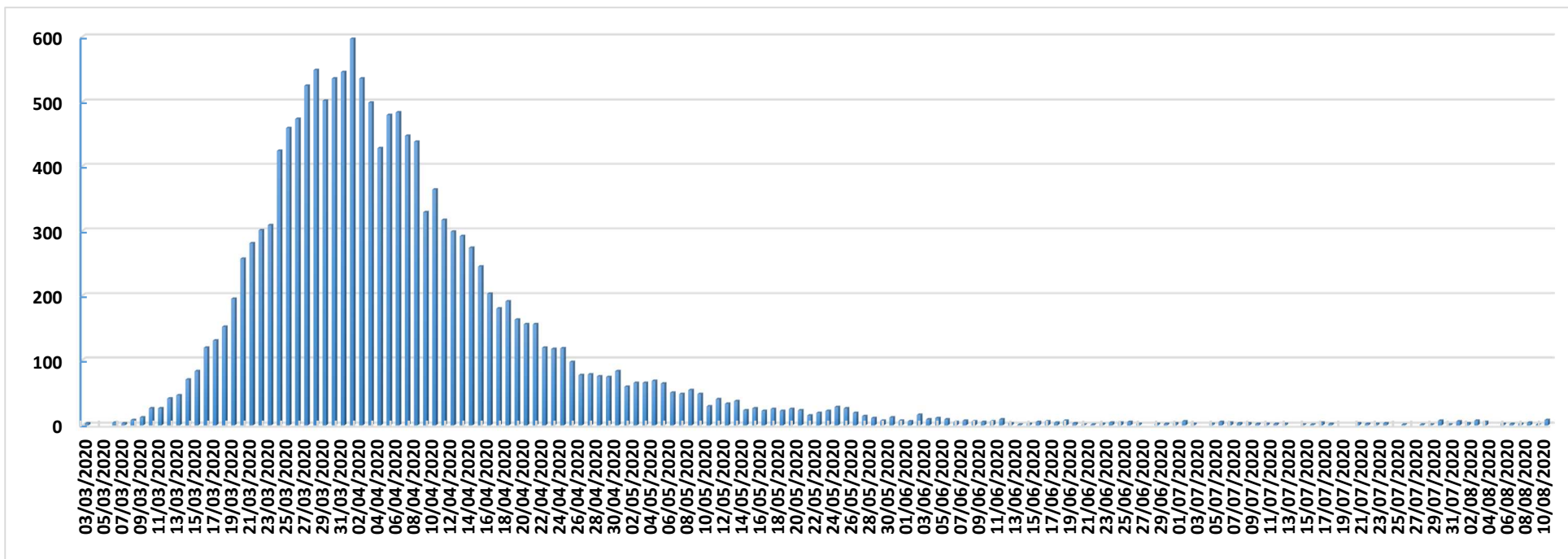
<https://www.comunidad.madrid/servicios/salud/2019-nuevo-coronavirus>

10 Km






Evolución fallecidos



Datos Sanidad Mortuoria *	
Hospitales	9.455
Domicilios	939
Centros sociosanitarios	4.826
Otros lugares	29
Total	15.249

*Fallecidos con sospecha o con confirmación de Covid-19 según certificado de defunción.



Fallecidos según edad y sexo

Edad	Mujeres	Hombres	Total
0-9	1	6	7
10-19	1	1	2
20-29	5	5	10
30-39	17	14	31
40-49	35	76	111
50-59	127	302	429
60-69	311	779	1.090
70-79	936	1.869	2.805
80-89	2.771	3.142	5.913
90>	2.942	1.623	4.565
Edad no confirmada*	134	152	286
Total general	7.280	7.969	15.249

*Sin fecha de nacimiento en el certificado de defunción

