



DATOS COVID-19 COMUNIDAD DE MADRID

12/08/2020.
(Datos cierre día anterior)

POSITIVOS PCR

1155

(casos nuevos notificados incorporados)

654

(casos nuevos notificados de las últimas 24h)

88.916

(acumulados)

**Fallecidos
Hospitales**

4

(en el día)

9.266

(acumulado)

**Datos sanidad
mortuoria.**

Fallecidos*

**4.826. Centros
socio-sanitarios**

9.455. Hospitales

939. Domicilios.

29. otros lugares

15.249. (Total)

**Pacientes
Hospitalizados**

540

(ingresados en
el día)

44.773

(acumulados)

**Pacientes en
UCI**

70

(ingresados en
el día)

3.832

(acumulados)

**Atención
domiciliaria por
Atención primaria**

2985

(seguimiento en el
día)

331.283

(acumulados)

**Altas
Hospitalarias**

55

(en el día)

43.837

(acumuladas)

Casos positivos de Covid-19 confirmados por PCR

La Comunidad de Madrid consolida diariamente la serie de casos confirmados por PCR, asignando a los casos nuevos notificados la fecha en la que se toma la muestra. Se realiza una actualización diaria de la serie de casos que se adjunta.

Fecha Notificación	Total Diario	Total Acumulado
25/02/2020	2	2
26/02/2020	5	7
27/02/2020	4	11
28/02/2020	11	22
29/02/2020	7	29
01/03/2020	26	55
02/03/2020	46	101
03/03/2020	46	147
04/03/2020	59	206
05/03/2020	114	320
06/03/2020	203	523
07/03/2020	225	748
08/03/2020	272	1020
09/03/2020	511	1531
10/03/2020	711	2242
11/03/2020	747	2989
12/03/2020	808	3797
13/03/2020	969	4766
14/03/2020	913	5679
15/03/2020	821	6500
16/03/2020	1290	7790
17/03/2020	1979	9769
18/03/2020	1793	11562
19/03/2020	2079	13641
20/03/2020	2386	16027
21/03/2020	1708	17735
22/03/2020	1527	19262
23/03/2020	2770	22032
24/03/2020	2965	24997
25/03/2020	3042	28039
26/03/2020	3454	31493
27/03/2020	2451	33944
28/03/2020	1050	34994
29/03/2020	894	35888
30/03/2020	2607	38495
31/03/2020	1876	40371
01/04/2020	1850	42221
02/04/2020	1878	44099
03/04/2020	1811	45910
04/04/2020	921	46831
05/04/2020	542	47373
06/04/2020	1653	49026
07/04/2020	1475	50501
08/04/2020	1499	52000
09/04/2020	988	52988
10/04/2020	913	53901
11/04/2020	570	54471

Fecha Notificación	Total Diario	Total Acumulado
12/04/2020	368	54839
13/04/2020	1104	55943
14/04/2020	1203	57146
15/04/2020	982	58128
16/04/2020	918	59046
17/04/2020	907	59953
18/04/2020	518	60471
19/04/2020	222	60693
20/04/2020	732	61425
21/04/2020	714	62139
22/04/2020	804	62943
23/04/2020	532	63475
24/04/2020	633	64108
25/04/2020	271	64379
26/04/2020	142	64521
27/04/2020	687	65208
28/04/2020	639	65847
29/04/2020	523	66370
30/04/2020	419	66789
01/05/2020	193	66982
02/05/2020	133	67115
03/05/2020	138	67253
04/05/2020	513	67766
05/05/2020	462	68228
06/05/2020	431	68659
07/05/2020	381	69040
08/05/2020	343	69383
09/05/2020	101	69484
10/05/2020	72	69556
11/05/2020	354	69910
12/05/2020	330	70240
13/05/2020	307	70547
14/05/2020	319	70866
15/05/2020	212	71078
16/05/2020	36	71114
17/05/2020	57	71171
18/05/2020	256	71427
19/05/2020	269	71696
20/05/2020	256	71952
21/05/2020	186	72138
22/05/2020	205	72343
23/05/2020	55	72398
24/05/2020	24	72422
25/05/2020	150	72572
26/05/2020	225	72797
27/05/2020	187	72984
28/05/2020	195	73179

Casos positivos de Covid-19 confirmados por PCR

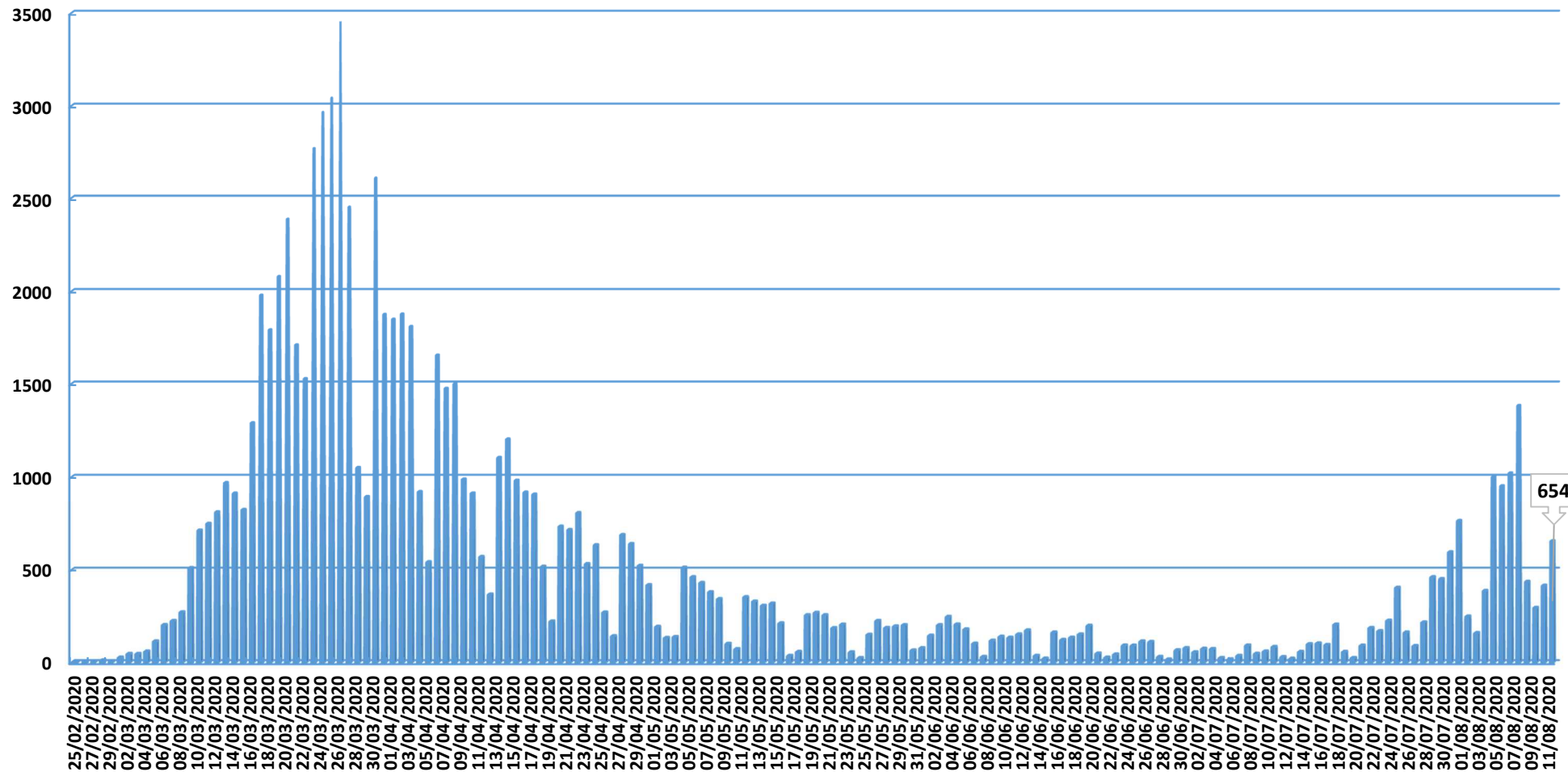
La Comunidad de Madrid consolida diariamente la serie de casos confirmados por PCR, asignando a los casos nuevos notificados la fecha en la que se toma la muestra. Se realiza una actualización diaria de la serie de casos que se adjunta.

Fecha Notificación	Total Diario	Total Acumulado
29/05/2020	202	73381
30/05/2020	65	73446
31/05/2020	77	73523
01/06/2020	145	73668
02/06/2020	202	73870
03/06/2020	247	74117
04/06/2020	206	74323
05/06/2020	179	74502
06/06/2020	102	74604
07/06/2020	30	74634
08/06/2020	118	74752
09/06/2020	139	74891
10/06/2020	134	75025
11/06/2020	152	75177
12/06/2020	174	75351
13/06/2020	36	75387
14/06/2020	21	75408
15/06/2020	162	75570
16/06/2020	122	75692
17/06/2020	134	75826
18/06/2020	152	75978
19/06/2020	199	76177
20/06/2020	48	76225
21/06/2020	26	76251
22/06/2020	43	76294
23/06/2020	92	76386
24/06/2020	91	76477
25/06/2020	114	76591
26/06/2020	111	76702
27/06/2020	30	76732
28/06/2020	16	76748
29/06/2020	66	76814
30/06/2020	78	76892
01/07/2020	55	76947
02/07/2020	74	77021
03/07/2020	73	77094
04/07/2020	24	77118
05/07/2020	17	77135
06/07/2020	36	77171
07/07/2020	92	77263
08/07/2020	47	77310
09/07/2020	59	77369
10/07/2020	84	77453
11/07/2020	29	77482
12/07/2020	20	77502
13/07/2020	57	77559
14/07/2020	99	77658

Fecha Notificación	Total Diario	Total Acumulado
15/07/2020	103	77761
16/07/2020	95	77856
17/07/2020	205	78061
18/07/2020	57	78118
19/07/2020	24	78142
20/07/2020	91	78233
21/07/2020	187	78420
22/07/2020	170	78590
23/07/2020	226	78816
24/07/2020	405	79221
25/07/2020	162	79383
26/07/2020	89	79472
27/07/2020	217	79689
28/07/2020	462	80151
29/07/2020	452	80603
30/07/2020	595	81198
31/07/2020	762	81960
01/08/2020	249	82209
02/08/2020	159	82368
03/08/2020	388	82756
04/08/2020	1001	83757
05/08/2020	952	84709
06/08/2020	1021	85730
07/08/2020	1383	87113
08/08/2020	437	87550
09/08/2020	296	87846
10/08/2020	416	88262
11/08/2020	654	88916



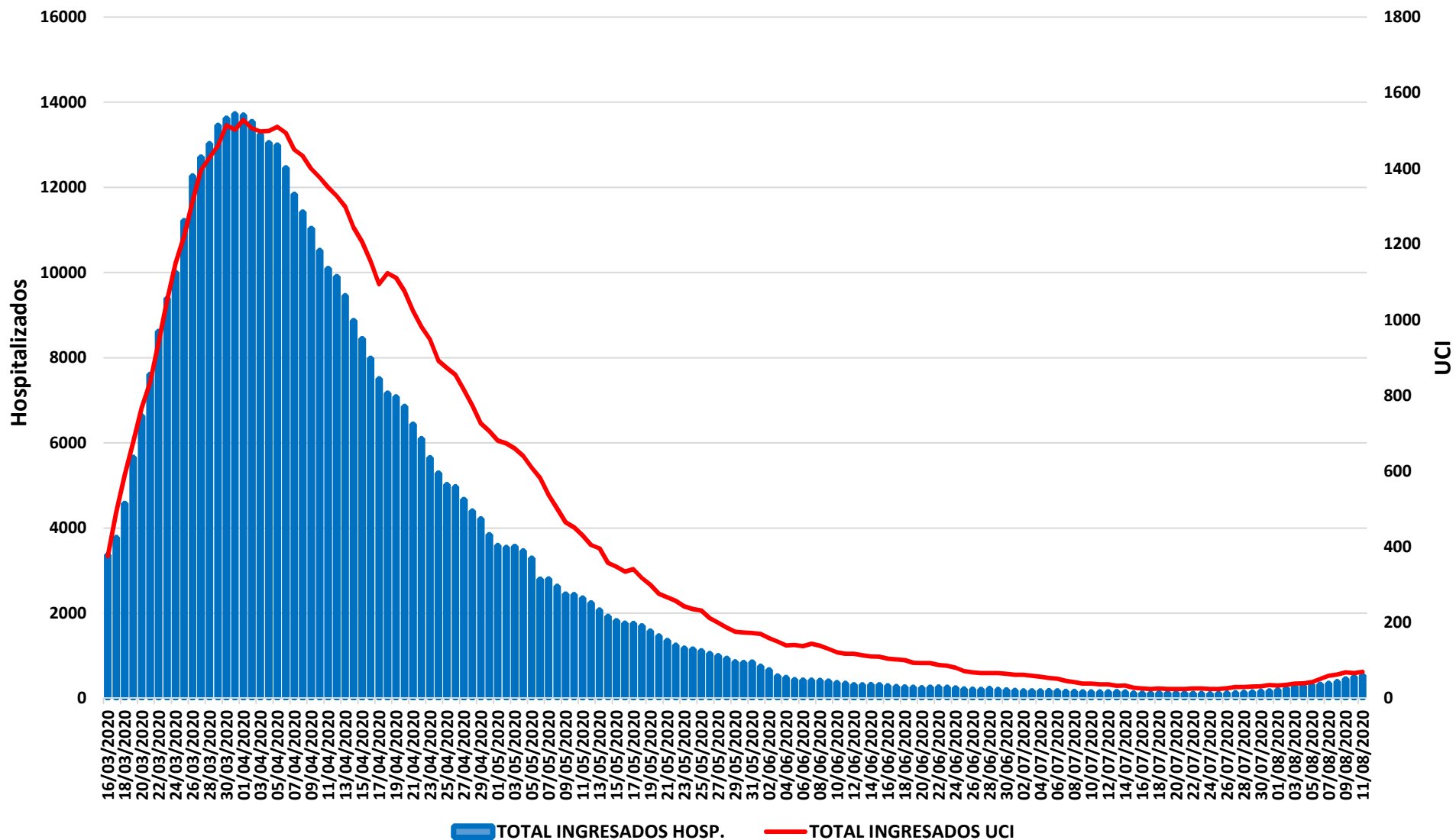
Evolución casos positivos de Covid-19 notificados por PCR



Fuente: Dirección General de Salud Pública.



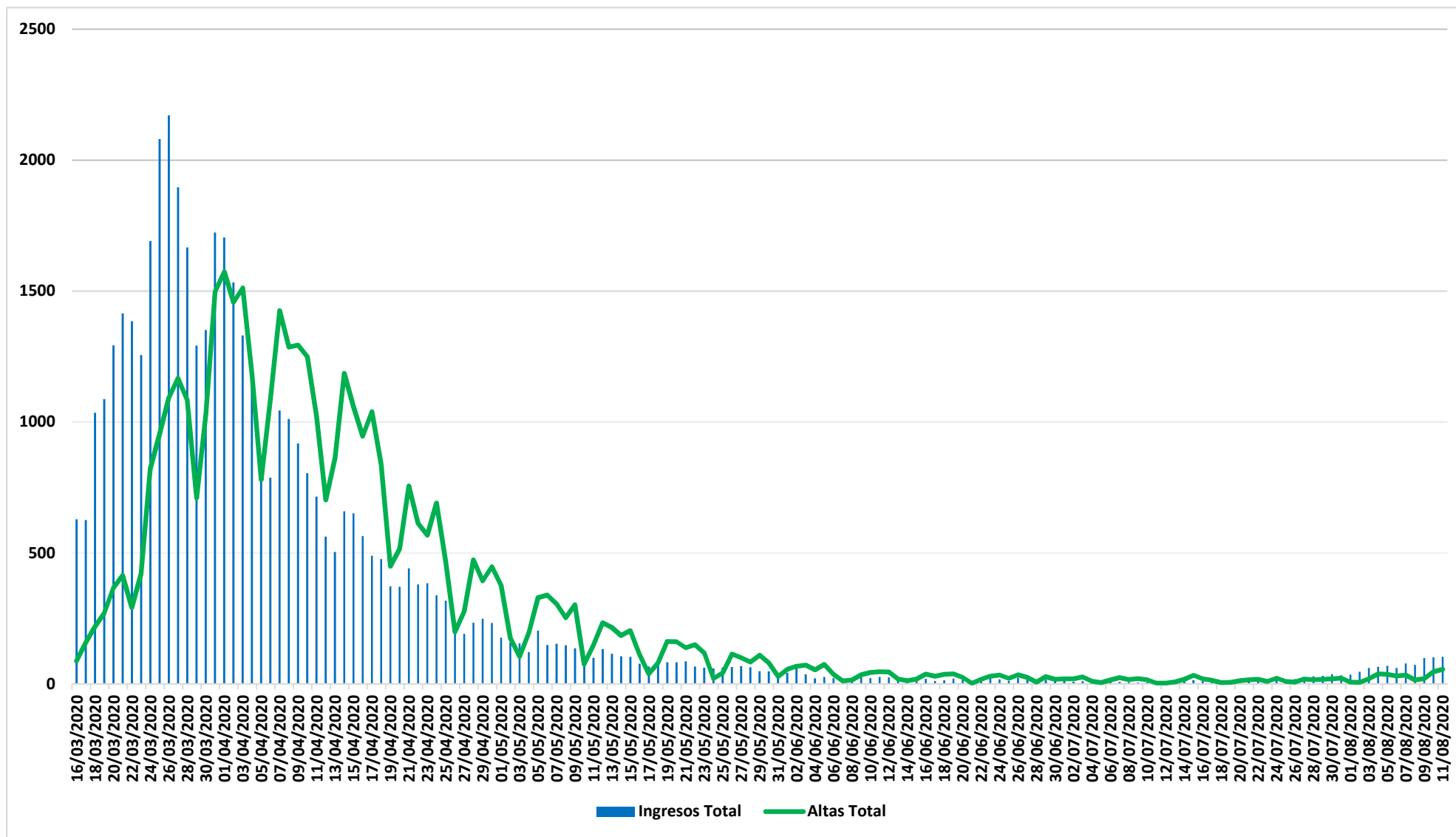
Evolución casos hospitalizados y UCI



Fuente: SERMAS y hospitales privados.



Evolución ingresos y altas

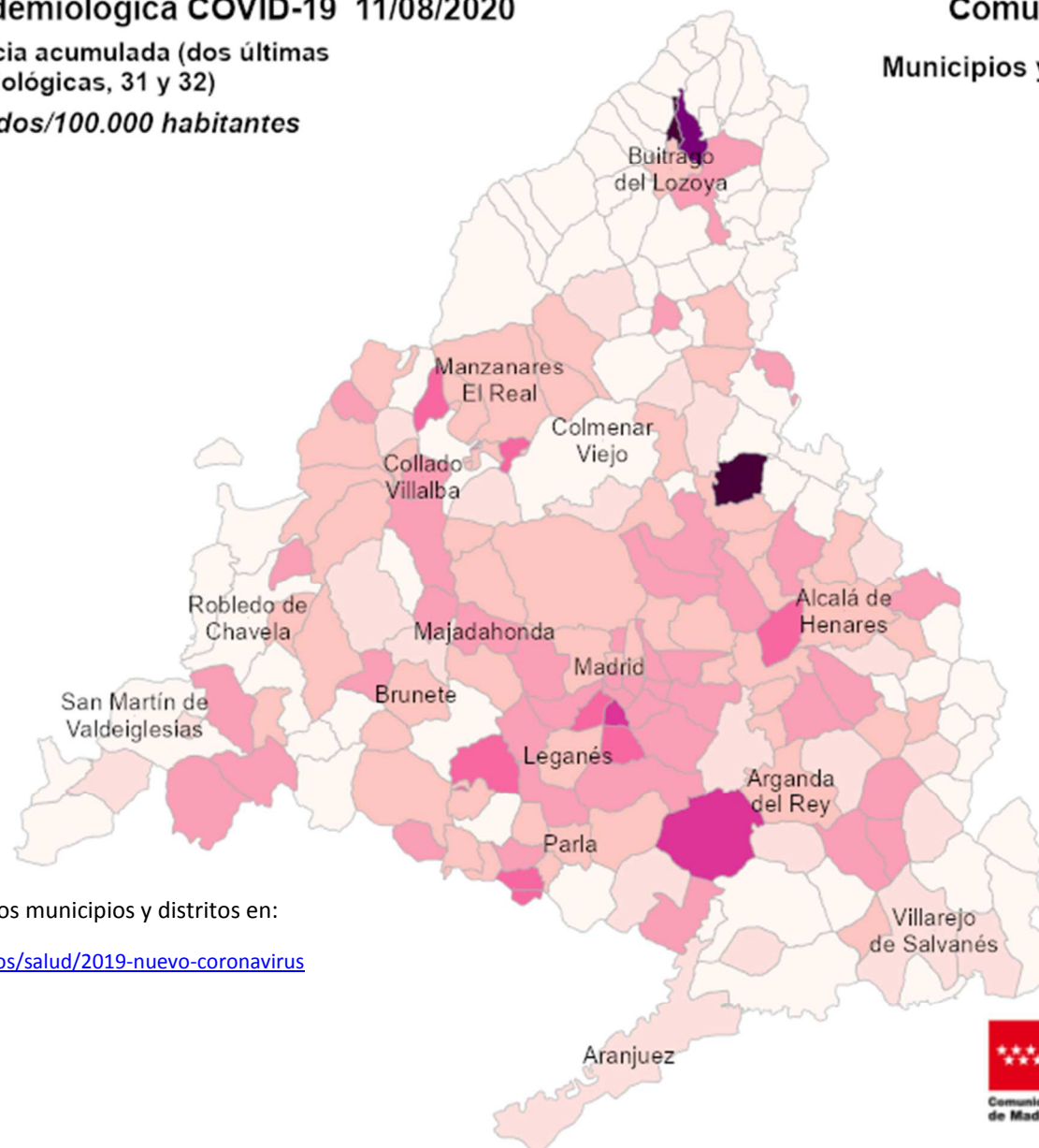





Situación epidemiológica COVID-19 11/08/2020

Tasas de incidencia acumulada (dos últimas semanas epidemiológicas, 31 y 32)

Casos confirmados/100.000 habitantes



Comunidad de Madrid
Municipios y Distritos (Madrid)

Consulta toda la información sobre los municipios y distritos en:

<https://www.comunidad.madrid/servicios/salud/2019-nuevo-coronavirus>

10 Km



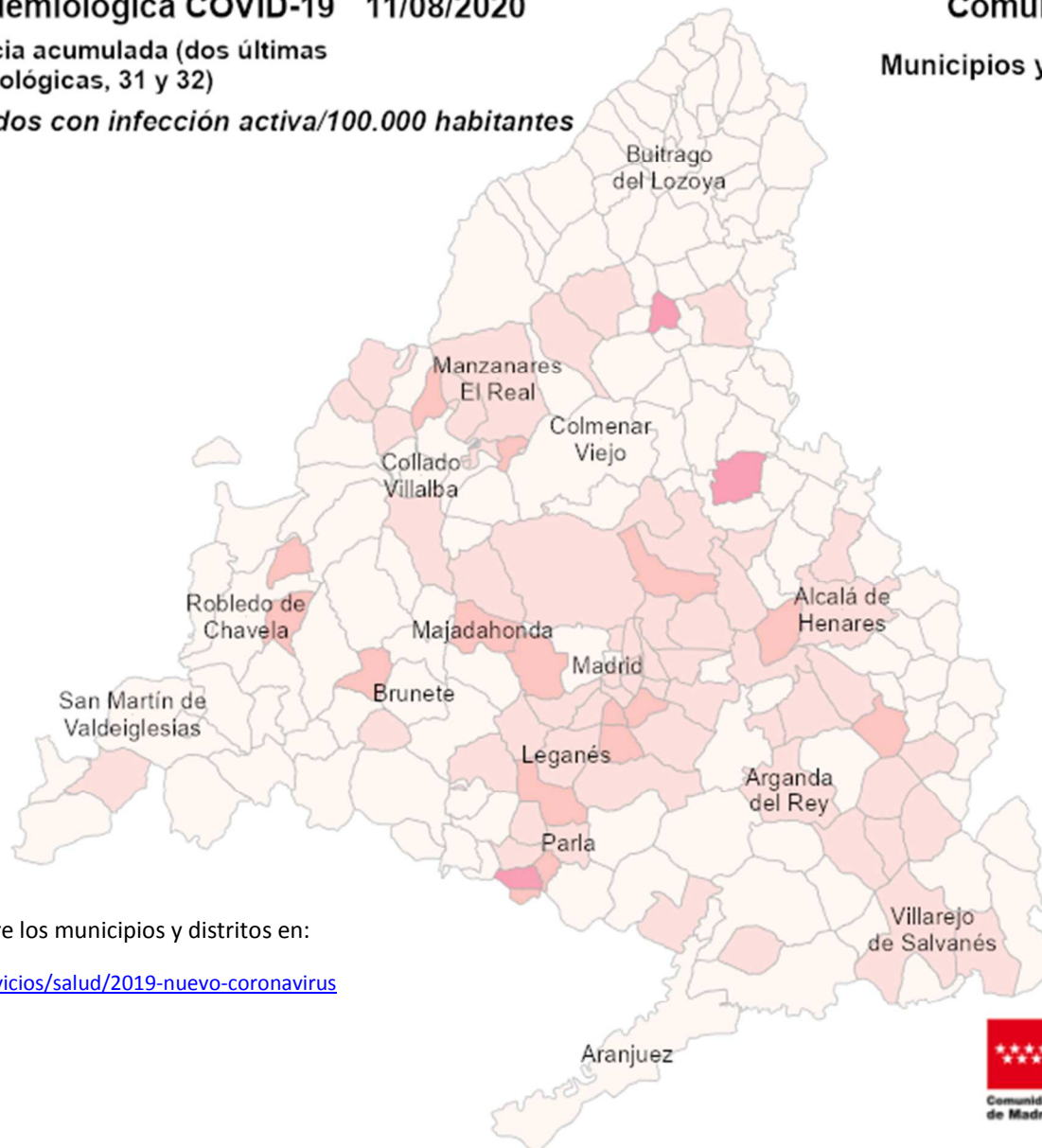


Situación epidemiológica COVID-19 11/08/2020

Tasas de incidencia acumulada (dos últimas semanas epidemiológicas, 31 y 32)

Casos confirmados con infección activa/100.000 habitantes

Comunidad de Madrid Municipios y Distritos (Madrid)



Consulta toda la información sobre los municipios y distritos en:

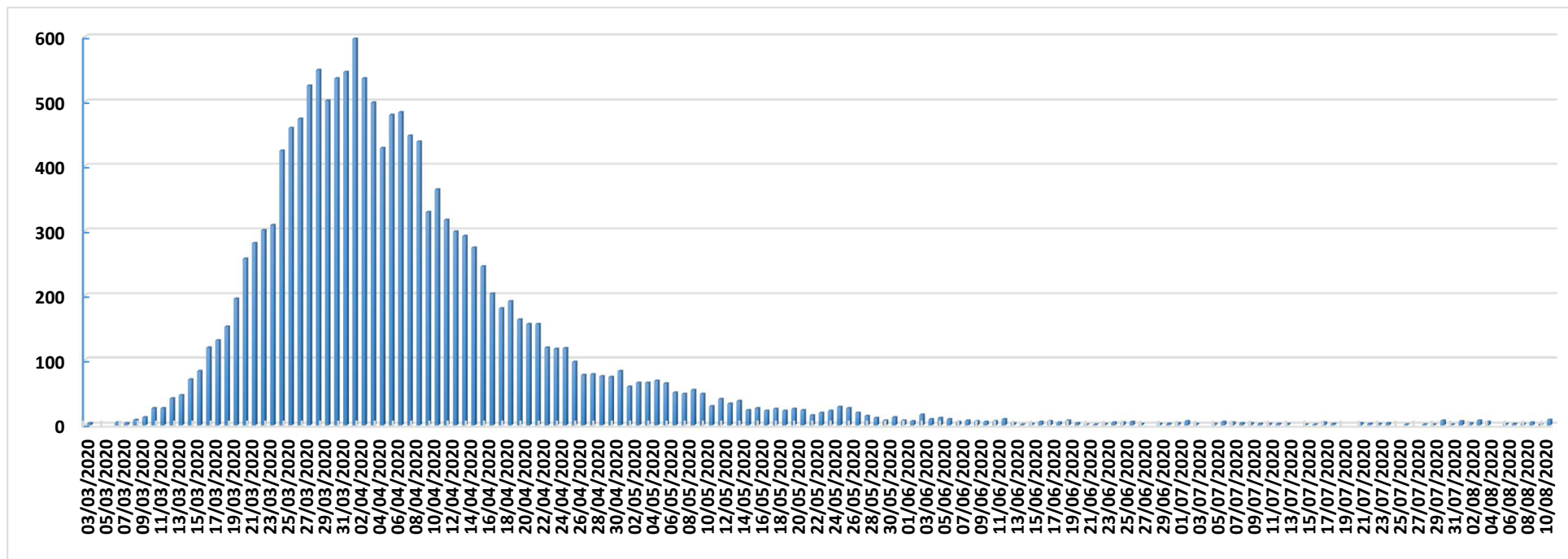
<https://www.comunidad.madrid/servicios/salud/2019-nuevo-coronavirus>

10 Km






Evolución fallecidos



Datos Sanidad Mortuoria *	
Hospitales	9.455
Domicilios	939
Centros sociosanitarios	4.826
Otros lugares	29
Total	15.249

*Fallecidos con sospecha o con confirmación de Covid-19 según certificado de defunción.



Fallecidos según edad y sexo

Edad	Mujeres	Hombres	Total
0-9	1	6	7
10-19	1	1	2
20-29	5	5	10
30-39	17	14	31
40-49	35	76	111
50-59	127	302	429
60-69	311	779	1.090
70-79	936	1.869	2.805
80-89	2.771	3.142	5.913
90>	2.942	1.623	4.565
Edad no confirmada*	134	152	286
Total general	7.280	7.969	15.249

*Sin fecha de nacimiento en el certificado de defunción

