



**EVALUACIÓN DE 3<sup>er</sup> CURSO  
DE EDUCACIÓN PRIMARIA  
MAYO 2016**

**LENGUA CASTELLANA  
Prueba de expresión escrita  
10 DE MAYO**

A B C  
Q R S

Sexo: Varón  Mujer

Nacionalidad española: Sí  No

Año de nacimiento:

LA INFORMACIÓN DE ESTE RECUADRO DEBE SER CUMPLIMENTADA POR EL CENTRO

Clave del centro:

Número del alumno:

Grupo del alumno:

C  I  Exento  Centro bilingüe en 3<sup>o</sup> Sí  No  No presentado\*

\* Los exentos no se incluyen en los no presentados

**NO PASES LA PÁGINA HASTA QUE TE LO INDIQUEN**





## INSTRUCCIONES

En esta actividad vas a escribir dos textos. A continuación, te daremos algunas indicaciones sobre cómo debes hacerlo:

- Evita las repeticiones.
- Usa adecuadamente signos de puntuación: punto y seguido para separar frases, punto y aparte para separar párrafos y comas cuando sea necesario.
- Utiliza un vocabulario apropiado a las tareas.
- Evita las faltas de ortografía: pon mucha atención y repasa el texto cuando hayas terminado.
- Escribe con letra clara y cuida la presentación: no realices borrones y respeta los márgenes.





# 1. MI ÁRBOL DE AGUACATE

Los aguacates son frutas muy beneficiosas para la salud. Vamos a enseñarte cómo plantar tu propio árbol de aguacate, pero debes escribir tú las instrucciones.

Explica en cada paso qué es lo que hay que hacer, de acuerdo con la foto que te damos. También tienes que indicar qué material se necesita en cada paso. Te damos la lista a continuación:



## ¿QUÉ NECESITAMOS?

- ✓ Un hueso de aguacate
- Un bote de cristal
- Tres palillos largos de madera
- Una maceta
- Tierra



Atención: debes escribir **por lo menos tres líneas en cada paso**



Fíjate bien, te damos como ejemplo el texto del primer paso

### Paso 1

Abrimos por la mitad el aguacate, con la ayuda  
de un adulto y sacamos el hueso con cuidado. A  
continuación, lo lavamos bien para que no  
queden restos.

Ahora sigue escribiendo tú en la página siguiente.



2.

---

---

---

---


---

---

---

---

Paso 2



Paso 3



3.

---

---

---

---

---

---

---

---

**Paso 4**

4.

---

---

---

---

---

---


---

---



**Paso 5**

5.



---

---

---

---

---

---

---

---

6.

**Paso 6**

---

---

---

---

---

---

---

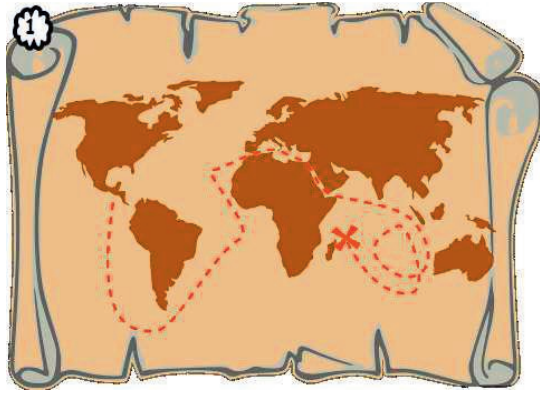
---



## 2. EL RINCÓN DE LAS HISTORIAS

Hemos encontrado una historia, pero solo están sus imágenes, se han borrado las palabras. ¿Y si nos ayudas a escribirla?

Inventa una historia relacionada con las imágenes que te damos a continuación:



2. \_\_\_\_\_

\_\_\_\_\_

\_\_\_\_\_

\_\_\_\_\_

\_\_\_\_\_

\_\_\_\_\_


1. Érase una vez \_\_\_\_\_

\_\_\_\_\_

\_\_\_\_\_

\_\_\_\_\_

\_\_\_\_\_



3 \_\_\_\_\_

\_\_\_\_\_

\_\_\_\_\_

\_\_\_\_\_

\_\_\_\_\_

