

TALLER “Uso seguro de las redes sociales e internet”.

Piso tutelado nº 3.

Eloísa Molero Peña
Laura Alonso Gallardo



1. ¿Por qué ESTE taller?

2. Objetivos.

3. Materiales.

4. Metodología.

5. Desarrollo.

6. Observaciones.

¿Por qué *ESTE* taller?



PREVENCIÓN

SENSIBILIZACIÓN

CONOCIMIENTO

ATENCIÓN




Objetivos

Conocimiento y uso seguro de las tics.

Peligros y riesgos.

Socialización.

Herramientas de detección.



Materialles



<https://www.pantallasamigas.net/>

<https://www.safesurfing.eu/es/>

VIDEOS


[Cómo actuar ante el ciberacoso](#)

[Ciberbullying: ¿Duelen más las palabras a la cara... o en la red?](#)

[Sexting: ¿Se te ha pasado por la cabeza enviar esa foto?](#)

[Safesurfing Los peligros de Internet](#)

[Grooming](#)



Guía NO MÁS ABUSO para personas con DI





Metodología

- 3 usuarias.
- 2 talleres.
- 2 educadoras.
- Teoría y práctica.



Instagram

SESIÓN I

facebook



 YouTube

¿Para qué utilizáis Internet?

twitter 

¿Cuándo/cuánto utilizáis Internet / móvil?



¿Para qué se usa la aplicación?



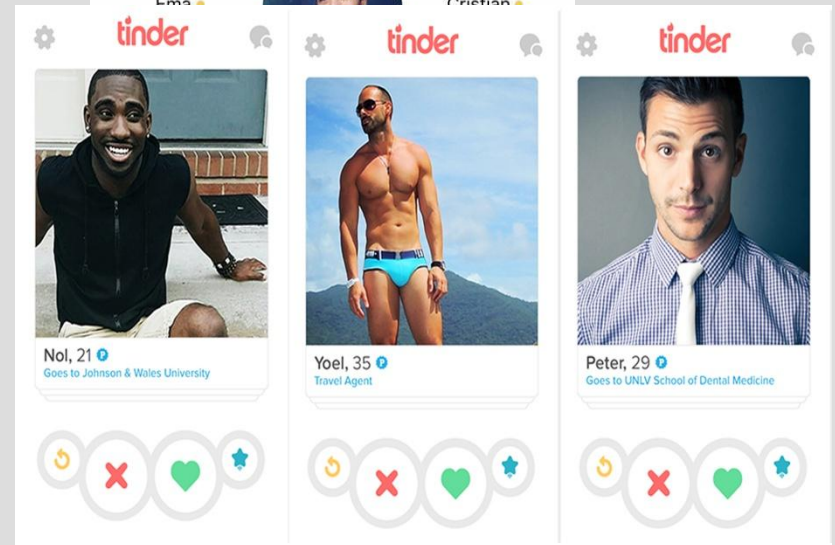
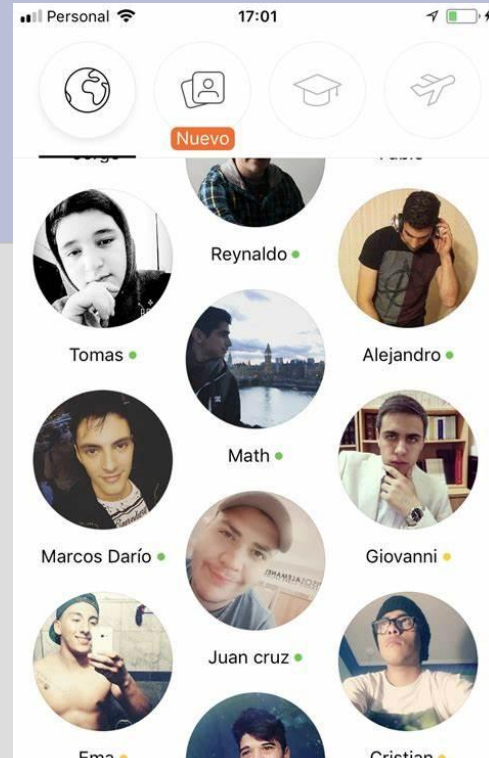
WhatsApp

Cosas buenas/malas de la aplicación...

¿Qué aplicaciones usáis??

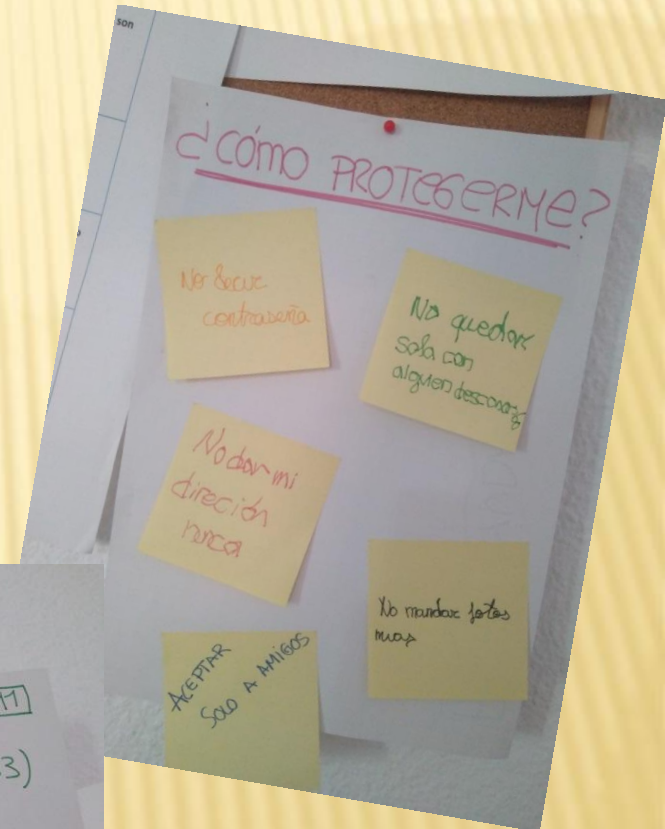
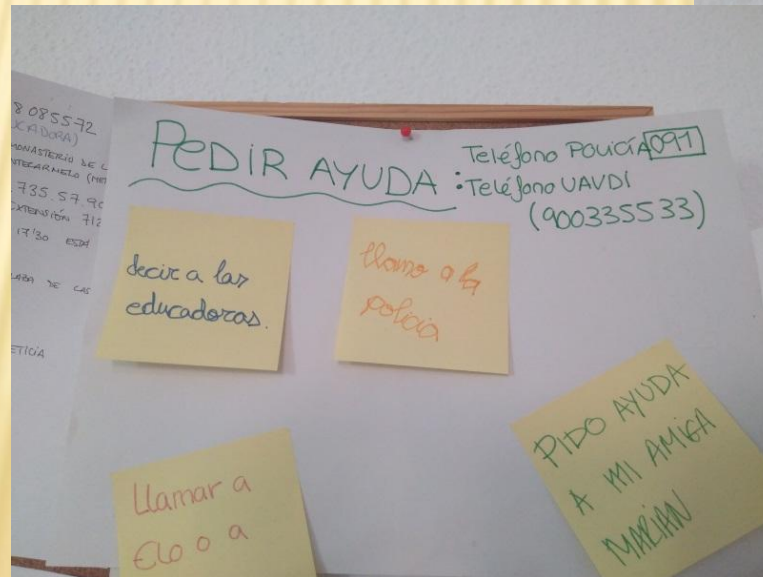


Snapchat



SESIÓN II

- ✓ Recordar lo trabajado.
- ✓ PowerPoint.
- ✓ Visionado y reflexión.
- ✓ Estrategias.
- ✓ Buscar ayuda.



Observaciones

- Destrucción de mitos.
- Expresión de vivencias.
- Interés en aumento.

