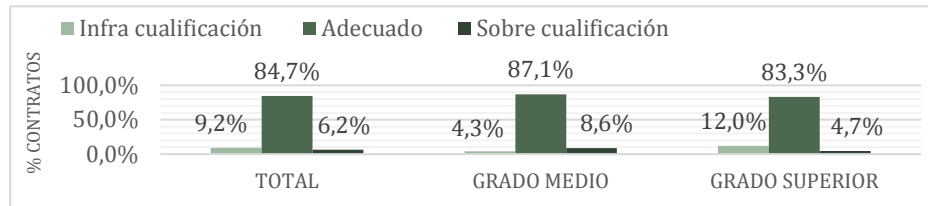


Duración del contrato formalizado en el primer año

El 40% de los egresados en FP insertados durante el primer año tras finalizar sus estudios, suscribe un **contrato indefinido o de doce meses o más**, un punto porcentual más que en los cursos anteriores. El porcentaje de este tipo de contratos es superior en tres puntos entre los egresados de grado superior.

Idoneidad de la contratación

La idoneidad de la contratación se estudia comparando el nivel de estudios alcanzado con la ocupación requerida en el contrato suscrito. Se establecen tres posibles niveles de idoneidad:



Infra cualificación: el nivel de estudios es inferior al que la ocupación del contrato requiere.

Adecuado: el nivel de estudios es adecuado al que la ocupación del contrato requiere.

Sobre cualificación: el nivel de estudios es superior al que la ocupación del contrato requiere.

Continúa la tendencia al incremento de contratos con un nivel de idoneidad "adecuado" en FP de grado medio.

Inserción laboral de los egresados en FP DUAL

Un **87,1%** de egresados en **FP dual** suscribió algún contrato en la Comunidad de Madrid en el primer año tras finalizar los estudios de FP. El porcentaje es ligeramente superior en el caso de los egresados de grado superior, un 87,3% y algo inferior en grado medio, un 85,7%.

Las familias profesionales con mayor inserción laboral en grado superior son: *Instalación y Mantenimiento* (95,1%), *Actividades Físicas y Deportivas* (94,4%) y *Electricidad y Electrónica* (92,3%).

Para más información:

<http://www.madrid.org/bvirtual/BVCM015688-2019.pdf>

Informe de inserción laboral de los egresados en FP en la Comunidad de Madrid, 2016-2017.


http://www.comunidad.madrid/sites/default/files/doc/empleo/anexo_insercion_laboral_por_ciclos_formativos_2016-2017.pdf

Inserción laboral por ciclos formativos.



Comunidad de Madrid

INSERCIÓN LABORAL FP



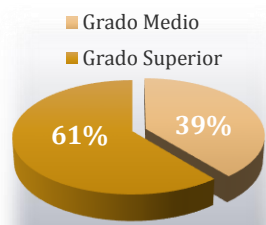
Curso 2016/2017

El objetivo de este estudio realizado por la Dirección General del Servicio Público de Empleo (SPE), en colaboración con la Dirección General de Educación Secundaria, Formación Profesional y Régimen Especial, es analizar el acceso al mercado laboral de las personas que finalizaron estudios de formación profesional de grado medio y de grado superior durante el curso 2016/2017 en centros públicos de la Comunidad de Madrid.

Los indicadores utilizados para el análisis son el número de contratos suscritos por los titulados en el año siguiente a la finalización de sus estudios y el número de inscripciones como demandantes de empleo, la tipología de la contratación laboral y la idoneidad de los contratos a su titulación.

Colectivo objeto de estudio

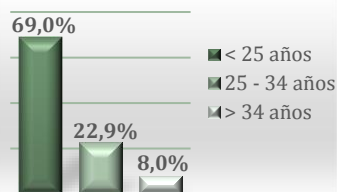
Se analiza un conjunto de 15.311 egresados de FP, el 91,5% de ellos localizados en la base de datos del SPE, subconjunto sobre el que se realiza el análisis.



El 39,1% de los alumnos ha cursado Formación Profesional de **grado medio** y el 60,9% de **grado superior**.

Un 8,4% tiene nacionalidad extranjera.

Un 49,5% son hombres y un 50,5% son mujeres, siendo el porcentaje de mujeres que cursan un grado superior (51,4%) ligeramente superior al de los hombres.



El 69% del colectivo analizado es menor de 25 años y un 8% supera los 34 años. La edad media es de 24,4 años.

Inserción laboral según modalidad

	TOTAL	GRADO MEDIO	GRADO SUPERIOR
TOTAL	73,2%	71,0%	74,5%
FP Presencial	73,5%	71,9%	74,4%
FP Dual	87,1%	85,7%	87,3%
FCT Ampliada	68,4%	68,4%	---

En la comparativa con cursos anteriores, se aprecia un importante y progresivo incremento en el porcentaje de inserción global, destacando además en este periodo la modalidad presencial, que crece más de cuatro puntos porcentuales con respecto al curso 2015-2016, seguida de la modalidad dual, que crece casi un punto.

Inserción laboral por familias profesionales

Grado Medio

Egresados en FP 2016-2017	Total
Grado medio	5.345
Sanidad	1.344
Administración y Gestión	742
Transporte y Mantenimiento de Vehículos	560
Imagen Personal	436
Informática y Comunicaciones	420
Electricidad y Electrónica	412
Hostelería y Turismo	358
Imagen y Sonido	189
Instalación y Mantenimiento	184
Fabricación Mecánica	170
Servicios Socioculturales y a la Comunidad	158
Comercio y Marketing	137
Química	49
Artes Gráficas	49
Industrias Alimentarias	40
Agraria	27
Actividades físicas y deportivas	27
Textil, Confección y Piel	22
Madera, Mueble y Corcho	21

RANKING de familias profesionales con mayor inserción laboral	% Inserción laboral	% Contratos indefinidos o de más de un año
Grado medio	71,0%	37,5%
Transporte y Mantenimiento de Vehículos	80,0%	46,7%
Hostelería y Turismo	77,4%	42,6%
Sanidad	76,9%	33,4%
Servicios Socioculturales y a la Comunidad	76,6%	25,6%
Comercio y Marketing	75,2%	38,8%
Industrias Alimentarias	75,0%	46,7%
Instalación y Mantenimiento	73,9%	43,4%
Imagen Personal	73,6%	43,6%
Fabricación Mecánica	69,4%	46,6%
Actividades físicas y deportivas	66,7%	22,2%
Electricidad y Electrónica	66,3%	37,4%
Artes Gráficas	65,3%	37,5%
Administración y Gestión	61,5%	37,7%
Imagen y Sonido	60,3%	22,8%
Informática y Comunicaciones	60,0%	31,7%
Agraria	59,3%	25,0%
Química	55,1%	29,6%
Textil, Confección y Piel	50,0%	27,3%
Madera, Mueble y Corcho	42,9%	33,3%

Grado Superior

Egresados en FP 2016-2017	Total
Grado superior	8.664
Servicios Socioculturales y a la Comunidad	1.488
Administración y Gestión	1.109
Informática y Comunicaciones	890
Sanidad	836
Actividades físicas y deportivas	682
Imagen y Sonido	678
Hostelería y Turismo	567
Comercio y Marketing	501
Electricidad y Electrónica	462
Transporte y Mantenimiento de Vehículos	452
Química	201
Imagen Personal	201
Instalación y Mantenimiento	138
Artes Gráficas	132
Fabricación Mecánica	95
Textil, Confección y Piel	68
Agraria	61
Edificación y Obra Civil	59
Industrias Alimentarias	31
Madera, Mueble y Corcho	13

RANKING de familias profesionales con mayor inserción laboral	% Inserción laboral	% Contratos indefinidos o de más de un año
Grado superior	74,5%	41,4%
Química	83,6%	39,9%
Actividades físicas y deportivas	82,8%	24,1%
Instalación y Mantenimiento	77,5%	49,5%
Hostelería y Turismo	77,2%	41,1%
Imagen y Sonido	77,1%	24,5%
Agraria	77,0%	19,1%
Administración y Gestión	76,0%	50,8%
Fabricación Mecánica	75,8%	38,9%
Imagen Personal	75,6%	50,7%
Transporte y Mantenimiento de Vehículos	75,4%	53,7%
Sanidad	73,4%	39,9%
Informática y Comunicaciones	72,9%	67,3%
Electricidad y Electrónica	72,1%	44,4%
Textil, Confección y Piel	72,1%	44,9%
Servicios Socioculturales y a la Comunidad	72,0%	28,6%
Artes Gráficas	69,7%	41,3%
Edificación y Obra Civil	66,1%	28,2%
Comercio y Marketing	65,9%	50,3%
Madera, Mueble y Corcho	53,8%	57,1%
Industrias Alimentarias	51,6%	25,0%

Es importante valorar la inserción laboral atendiendo a otras variables como el **número de egresados** y la **calidad de la contratación**.