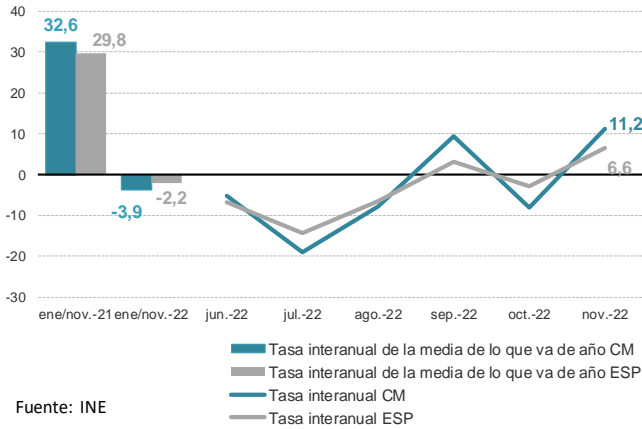




Sociedades mercantiles constituidas

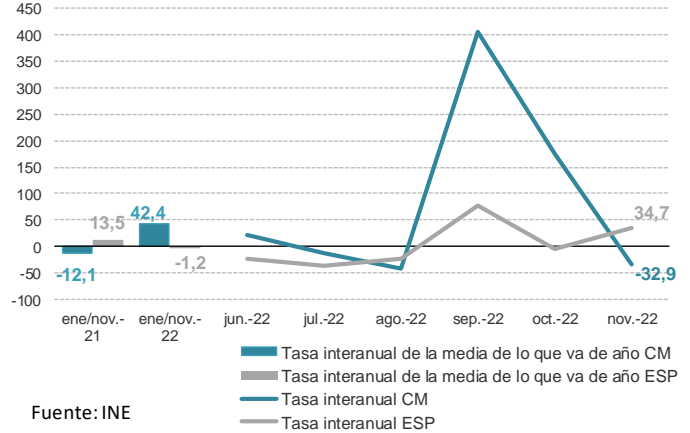
Tasas interanuales (%)



Fuente: INE

Capital suscrito

Tasas interanuales (%)



Fuente: INE

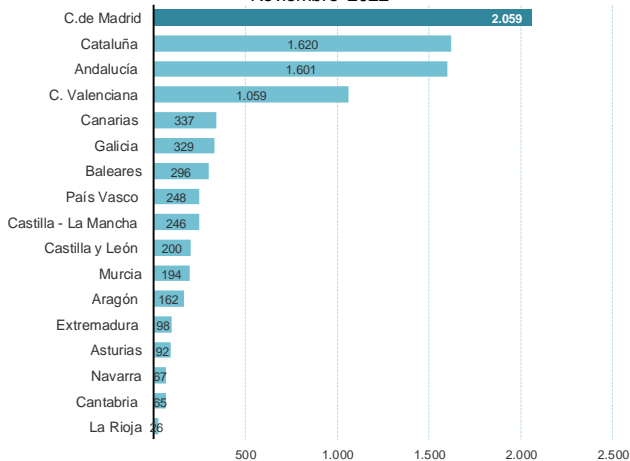
Claves del mes:

- En noviembre en la Comunidad de Madrid, se han constituido 2.059 sociedades mercantiles, la mayor cantidad para este mes desde 2006, aumentando un 11,2% con respecto al mismo mes de 2021 y retornando así a tasas interanuales positivas tras la caída de octubre; respecto a noviembre de 2019 se han creado un 10,4% más empresas que entonces. En la comparativa mensual presenta un aumento del 24,4%, el mayor incremento intermensual de la serie para un mes de noviembre (datos desde 2004). En España la creación de sociedades crece un 21,9% intermensual y un 6,6% interanual; la comparativa respecto a 2019 arroja un aumento del 18,9%.
- El capital suscrito en la región se cifra en 95,8 millones de euros, la menor cantidad para este mes de los últimos cuatro años, aumentando un 54,3% intermensual, si bien cede un 32,9% interanual; en relación a noviembre de 2019, pierde un 15,4%. En España el capital suscrito presenta un aumento intermensual del 341,3% y de un 34,7% interanual; con respecto al mismo mes de 2019 los niveles de inversión son superiores a los de pre pandemia en un 164,5%.
- La capitalización media por empresa en la región es de 46.543 euros, un 39,7% inferior respecto a noviembre de 2021. En España se cifra en 97.297 euros, un 26,4% más que en el año anterior.
- En noviembre la Comunidad de Madrid lidera el ranking regional en la creación de empresas y en el acumulado enero-noviembre es líder regional, tanto la constitución como la inversión realizada por estas entidades, ocupando el tercer lugar en la capitalización media por empresa en 2022.

Sociedades Mercantiles Creadas

Número

Noviembre 2022

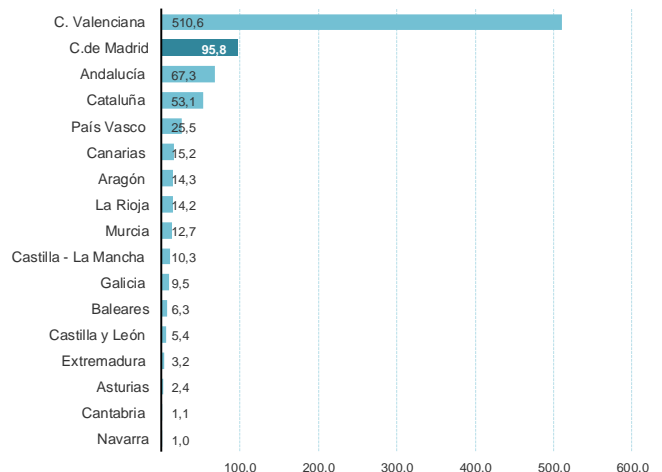


Fuente: INE

Capital suscrito

Millones de euros

Noviembre 2022



Fuente: INE



17 de enero de 2023

La Comunidad de Madrid constituye en noviembre, la mayor cantidad de sociedades para este mes desde 2006 y el 23,6% del total nacional.

Según la Estadística de Sociedades Mercantiles publicada hoy por el INE, en la Comunidad de Madrid en noviembre se han creado 2.059 empresas, la mayor cantidad para un noviembre desde 2006 y un 24,4% más que en octubre; noviembre es un mes sin un claro perfil estacional, alternado caídas y subidas intermensuales, el aumento de noviembre de 2022, es el mayor de todos los noviembrés de la serie histórica (datos desde 2004). En términos interanuales, la creación de empresas aumenta un 11,2%, retornando a tasas positivas tras la caída del 8,1% acontecida en octubre; el dato de 2022 es superior en un 10,4% al del mismo mes de 2019. En España la creación de sociedades en noviembre, con 8.717 empresas, aumentando un 21,9% intermensual y un 6,6% interanual y superando los niveles pre pandemia en un 18,9%. La Comunidad de Madrid constituye en noviembre el 23,6% del total de las sociedades creadas en España.

En noviembre, la inversión en la región concentra el 11,3% del total del capital suscrito nacional.

El capital suscrito para la constitución de las empresas se cifra en 95,8 millones de euros en la región, la menor inversión para un mes de noviembre de los últimos cuatro años, si bien, es superior en un 54,3% a la del mes de octubre; en términos interanuales, sin embargo, es inferior en un 32,9% al capital invertido en noviembre de 2021, teniendo en cuenta que en esta fecha se alcanzó la mayor inversión para un mes de noviembre desde 2015.; la comparativa con 2019 arroja una pérdida del 15,4% con respecto al capital invertido entonces. En España, el capital suscrito se cifra en 848,1 millones de euros, por lo que aumenta un 341,3% intermensual y un 34,7% interanual; la comparativa con el mismo mes de 2019 refleja un aumento del 164,5% respecto a la inversión pre pandemia.

En noviembre el 11,3% del total de la inversión nacional se realizó en la Comunidad de Madrid.

El capital medio por empresa este mes es inferior al nacional en un 52,2%.

La capitalización media por empresa en noviembre ha sido de 46.543 euros en la Comunidad de Madrid, un 24,1% más que en octubre, pero un 39,7% inferior a la del mismo mes de 2021. En España, el capital medio por empresa se cifra en 97.297 euros, un 261,9% más que en el mes anterior y un 26,4% superior al de noviembre de 2021.

En noviembre, la capitalización media por empresa es inferior a la nacional en un 52,2%.

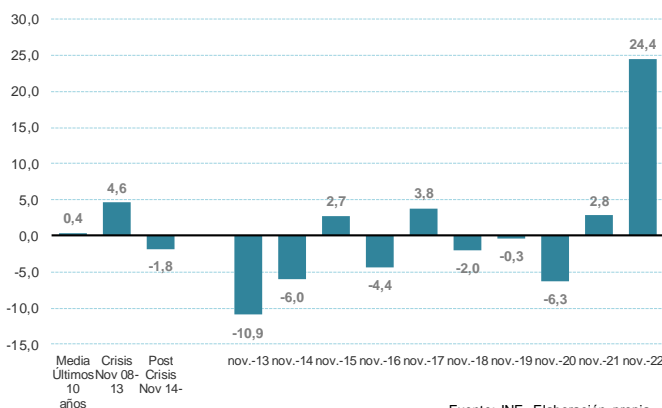
Aumento intermensual e interanual de las disoluciones de empresas en Madrid y España.

En noviembre las sociedades disueltas en la Comunidad de Madrid aumentan un 27,8% intermensual y un 35,2% interanual; comparando con noviembre de 2019, se produce un incremento del 47,6%. En el conjunto nacional las disoluciones crecen un 38,2% intermensual y un 24,3% interanual, con respecto al mismo mes de 2019 también aumentan, un 33,8%. Hay que tener en cuenta a la hora del análisis de los datos, que el 30 de junio de 2022 finalizó la moratoria concursal que establecía la Ley 3/2020 de 18 de septiembre.

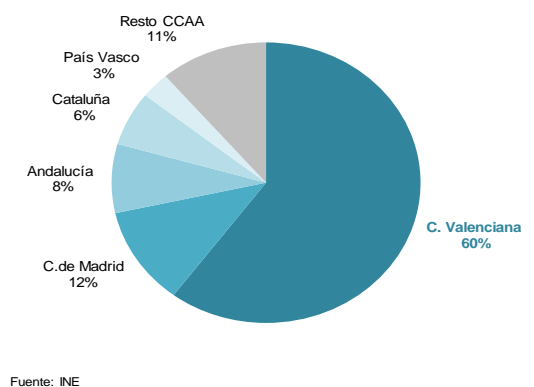
La Comunidad de Madrid líder en el acumulado de 2022, en creación de sociedades y en la inversión.

La Comunidad de Madrid en noviembre, ocupa la primera posición del ranking regional en la constitución de empresas y en el acumulado enero-noviembre es líder regional tanto en la creación como en la inversión realizada por las sociedades creadas. Este mes sólo cinco comunidades presentan tasas interanuales negativas en la constitución de sociedades; la del aumento más dinámico es Canarias donde crece un 19,5% y la caída más profunda es para La Rioja, que cede un 45,8%. En relación a noviembre de 2019, sólo Asturias y Catilla y León no logran superar los niveles pre pandemia con caídas del 6,1% y del 1,0% respectivamente, la región que presenta el mayor aumento es Cantabria, 75,7%. En cuanto a la inversión, sólo diez regiones presentan crecimientos en noviembre, la más dinámica La Rioja y la de la caída más pronunciada Cataluña; respecto a 2019 cinco regiones no superan la inversión pre pandemia, las más perjudicadas Navarra y Asturias.

Sociedades Mercantiles Comunidad de Madrid
Medias Variaciones Mensuales Periodos Indicados



Capital suscrito por las nuevas sociedades
Noviembre 2022





SOCIEDADES MERCANTILES NOVIEMBRE 2022								
	C. DE MADRID				ESPAÑA			
	SOCIEDADES CREADAS	CAPITAL SUSCRITO	CAPITAL SUSCRITO POR EMPRESA	SOCIEDADES DISUeltas	SOCIEDADES CREADAS	CAPITAL SUSCRITO	CAPITAL SUSCRITO POR EMPRESA	SOCIEDADES DISUeltas
	(nivel)	(millones €)	(miles €)	(nivel)	(nivel)	(millones €)	(miles €)	(nivel)
SUMAS ANUALES								
2019	21.784	1.038,9	47,7	7.004	93.951	5.563,5	59,2	23.310
2020	17.965	1.336,7	74,4	6.716	79.200	4.912,5	62,0	20.300
2021	23.691	1.002,1	42,3	7.374	101.210	5.043,6	49,8	23.808
TASAS SOBRE SUMAS ANUALES								
2019	0,7	-11,4	-12,0	2,7	-1,2	7,0	8,3	4,1
2020	-17,5	28,7	56,0	-4,1	-15,7	-11,7	4,7	-12,9
2021	31,9	-25,0	-43,2	9,8	27,8	2,7	-19,7	17,3
ACUMULADO ENERO-NOVIEMBRE								
2020	16.427	1.079,2	65,7	5.795	71.530	4.154,8	58,1	17.278
2021	21.776	948,3	43,5	6.539	92.814	4.717,5	50,8	20.757
2022	20.935	1.350,7	64,5	7.803	90.809	4.660,6	51,3	22.972
TASA SOBRE ACUMULADO ENERO-NOVIEMBRE								
2020	-18,8	18,1	45,5	-7,1	-17,6	-17,2	0,5	-16,1
2021	32,6	-12,1	-33,7	12,8	29,8	13,5	-12,5	20,1
2022	-3,9	42,4	48,1	19,3	-2,2	-1,2	1,0	10,7
DATOS EN NIVELES								
nov.-21	1.852	142,8	77,1	704	8.181	629,9	77,0	2.133
dic.-21	1.915	53,8	28,1	835	8.396	326,1	38,8	3.051
ene.-22	1.692	104,3	61,6	1.068	8.195	503,2	61,4	3.715
feb.-22	2.262	455,5	201,4	679	9.237	709,4	76,8	2.430
mar.-22	2.484	78,4	31,6	1.030	11.071	391,6	35,4	2.557
abr.-22	1.965	46,7	23,8	611	8.474	282,8	33,4	1.661
may.-22	1.944	113,0	58,1	538	9.132	376,1	41,2	1.728
jun.-22	2.192	85,1	38,8	571	8.909	362,9	40,7	1.698
jul.-22	1.665	78,1	46,9	555	7.180	318,4	44,3	1.624
ago.-22	1.309	44,6	34,1	578	5.907	276,2	46,8	1.558
sep.-22	1.708	187,2	109,6	476	6.838	399,7	58,5	1.430
oct.-22	1.655	62,1	37,5	745	7.149	192,2	26,9	1.919
nov.-22	2.059	95,8	46,5	952	8.717	848,1	97,3	2.652
TASAS DE VARIACIÓN INTERMENSUAL								
nov-21	2,8	535,7	518,2	5,4	11,3	208,6	177,2	21,0
dic-21	3,4	-62,3	-63,6	18,6	2,6	-48,2	-49,6	43,0
ene-22	-11,6	93,8	119,3	27,9	-2,4	54,3	58,1	21,8
feb-22	33,7	336,8	226,7	-36,4	12,7	41,0	25,1	-34,6
mar-22	9,8	-82,8	-84,3	51,7	19,9	-44,8	-53,9	5,2
abr-22	-20,9	-40,4	-24,7	-40,7	-23,5	-27,8	-5,6	-35,0
may-22	-1,1	141,9	144,5	-11,9	7,8	33,0	23,4	4,0
jun-22	12,8	-24,7	-33,2	6,1	-2,4	-3,5	-1,1	-1,7
jul-22	-24,0	-8,2	20,8	-2,8	-19,4	-12,3	8,8	-4,4
ago-22	-21,4	-42,9	-27,4	4,1	-17,7	-13,2	5,5	-4,1
sep-22	30,5	320,0	221,9	-17,6	15,8	44,7	25,0	-8,2
oct-22	-3,1	-66,8	-65,8	56,5	4,5	-51,9	-54,0	34,2
nov-22	24,4	54,3	24,1	27,8	21,9	341,3	261,9	38,2
TASAS DE VARIACIÓN INTERANUAL								
nov-21	18,1	3,0	-12,8	-8,1	11,5	71,3	53,7	3,4
dic-21	24,5	-79,1	-83,2	-9,3	9,5	-57,0	-60,7	1,0
ene-22	4,1	-23,4	-26,4	21,4	4,9	-19,8	-23,6	23,2
feb-22	8,7	333,1	298,5	-9,3	5,1	18,6	12,8	-2,9
mar-22	-1,1	-22,7	-21,9	68,0	0,6	-7,1	-7,6	19,9
abr-22	-15,3	-20,2	-5,7	-10,4	-8,2	-14,8	-7,2	-10,7
may-22	-12,9	3,2	18,4	6,1	-4,6	12,9	18,3	0,3
jun-22	-5,3	22,8	29,6	18,2	-6,8	-23,2	-17,6	8,1
jul-22	-19,1	-11,6	9,3	13,0	-14,4	-37,2	-26,7	8,0
ago-22	-7,8	-42,5	-37,7	45,2	-6,4	-24,4	-19,3	22,2
sep-22	9,5	406,5	362,6	30,8	3,3	77,3	71,7	11,8
oct-22	-8,1	176,3	200,7	11,5	-2,7	-5,8	-3,2	8,8
nov-22	11,2	-32,9	-39,7	35,2	6,6	34,7	26,4	24,3

Fuente: INE



RANKING REGIONAL SOCIEDADES MERCANTILES NOVIEMBRE 2022

Nº SOCIEDADES (Nivel)		CAPITAL SUSCRITO (millones de €)		CAPITAL SUSCRITO POR EMPRESA (€)		Nº SOCIEDADES (Tasa interanual)		CAPITAL SUSCRITO (Tasa interanual)	
Total Nacional	8.717	Total Nacional	848,1	La Rioja	544.962	Canarias	19,5	La Rioja	3.487,1
C.de Madrid	2.059	C. Valenciana	510,6	C. Valenciana	482.161	Castilla y León	19,0	C. Valenciana	1.568,1
Cataluña	1.620	C.de Madrid	95,8	País Vasco	102.798	Galicia	11,9	Extremadura	361,1
Andalucía	1.601	Andalucía	67,3	Total Nacional	97.297	C. Valenciana	11,6	Canarias	176,2
C. Valenciana	1.059	Cataluña	53,1	Aragón	88.198	C.de Madrid	11,2	Andalucía	160,7
Canarias	337	País Vasco	25,5	Murcia	65.314	Total Nacional	6,6	País Vasco	143,9
Galicia	329	Canarias	15,2	C.de Madrid	46.543	Castilla - La Mancha	6,0	Murcia	128,8
Baleares	296	Aragón	14,3	Canarias	45.098	Extremadura	5,4	Navarra	52,8
País Vasco	248	La Rioja	14,2	Andalucía	42.064	Navarra	4,7	Total Nacional	34,7
Castilla - La Mancha	246	Murcia	12,7	Castilla - La Mancha	41.699	Cataluña	3,8	Asturias	18,7
Castilla y León	200	Castilla - La Mancha	10,3	Extremadura	33.122	Asturias	3,4	Castilla - La Mancha	7,4
Murcia	194	Galicia	9,5	Cataluña	32.778	Andalucía	3,0	Castilla y León	-10,7
Aragón	162	Baleares	6,3	Galicia	28.739	País Vasco	1,6	Cantabria	-15,8
Extremadura	98	Castilla y León	5,4	Castilla y León	27.155	Baleares	-1,0	Aragón	-16,7
Asturias	92	Extremadura	3,2	Asturias	26.543	Aragón	-2,4	Galicia	-21,3
Navarra	67	Asturias	2,4	Baleares	21.446	Murcia	-2,5	C.de Madrid	-32,9
Cantabria	65	Cantabria	1,1	Cantabria	17.523	Cantabria	-12,2	Baleares	-33,5
La Rioja	26	Navarra	1,0	Navarra	15.254	La Rioja	-45,8	Cataluña	-84,8

DATOS ACUMULADOS ENERO - NOVIEMBRE 2022

Nº SOCIEDADES (Nivel)		CAPITAL SUSCRITO (millones de €)		CAPITAL SUSCRITO POR EMPRESA (€)		Nº SOCIEDADES (Tasa interanual)		CAPITAL SUSCRITO (Tasa interanual)	
Total Nacional	90.809	Total Nacional	4.660,6	La Rioja	141.942	Baleares	11,3	La Rioja	223,9
C.de Madrid	20.935	C.de Madrid	1.350,7	C. Valenciana	83.681	Canarias	5,0	Canarias	70,7
Cataluña	17.524	C. Valenciana	908,2	C.de Madrid	64.517	C. Valenciana	0,0	C.de Madrid	42,4
Andalucía	15.722	Andalucía	739,2	Navarra	59.199	Cataluña	-0,4	C. Valenciana	41,6
C. Valenciana	10.853	Cataluña	633,4	Total Nacional	51.323	Andalucía	-1,6	Extremadura	18,7
Baleares	3.514	Galicia	170,1	País Vasco	49.031	Total Nacional	-2,2	Andalucía	18,7
Galicia	3.490	País Vasco	135,6	Galicia	48.738	Galicia	-3,2	Total Nacional	-1,2
Canarias	3.357	Baleares	122,4	Andalucía	47.017	País Vasco	-3,3	Navarra	-7,8
País Vasco	2.766	Canarias	114,2	Extremadura	44.678	C.de Madrid	-3,9	Galicia	-14,6
Castilla - La Mancha	2.558	Murcia	93,7	Murcia	43.090	Aragón	-4,8	Castilla - La Mancha	-19,3
Castilla y León	2.326	Castilla y León	80,3	Aragón	39.593	Cantabria	-5,4	Cantabria	-22,3
Murcia	2.174	Castilla - La Mancha	74,3	Cataluña	36.148	Castilla - La Mancha	-6,0	Baleares	-30,2
Aragón	1.662	Aragón	65,8	Baleares	34.839	Extremadura	-6,7	Castilla y León	-31,9
Asturias	1.051	La Rioja	49,3	Castilla y León	34.536	Castilla y León	-6,8	Aragón	-32,9
Extremadura	1.019	Extremadura	45,5	Canarias	34.011	Asturias	-7,9	Cataluña	-39,4
Cantabria	702	Navarra	39,6	Castilla - La Mancha	29.043	Murcia	-13,7	Asturias	-40,1
Navarra	669	Asturias	20,3	Cantabria	20.591	La Rioja	-13,9	Murcia	-56,9
La Rioja	347	Cantabria	14,5	Asturias	19.291	Navarra	-14,6	País Vasco	-60,3

Fuente: INE