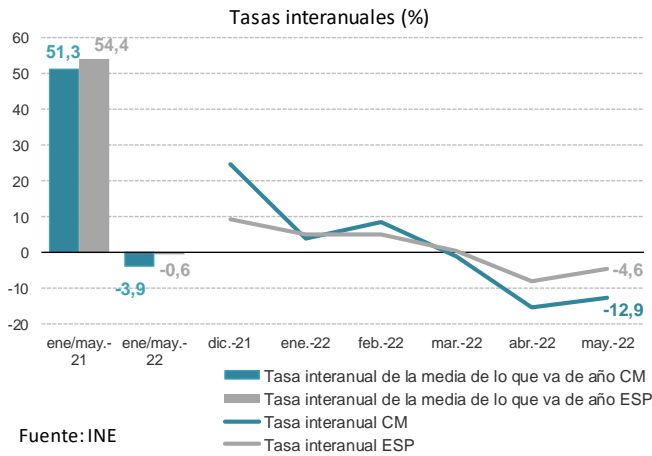
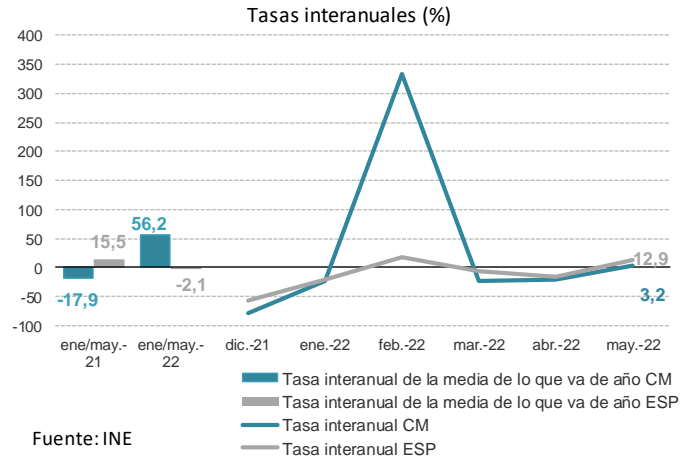




Sociedades mercantiles constituídas



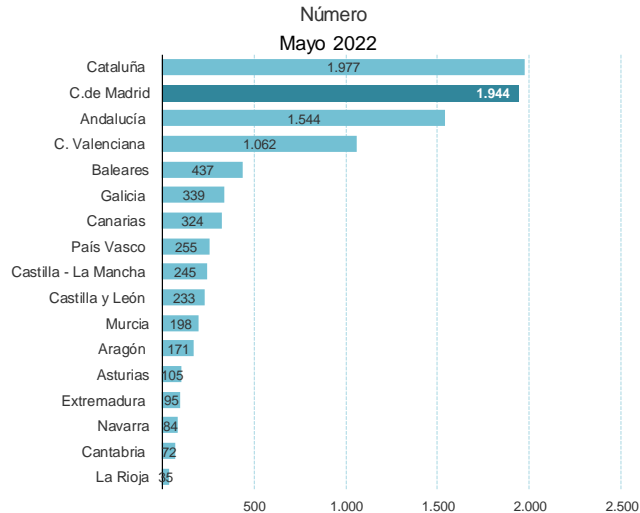
Capital suscrito



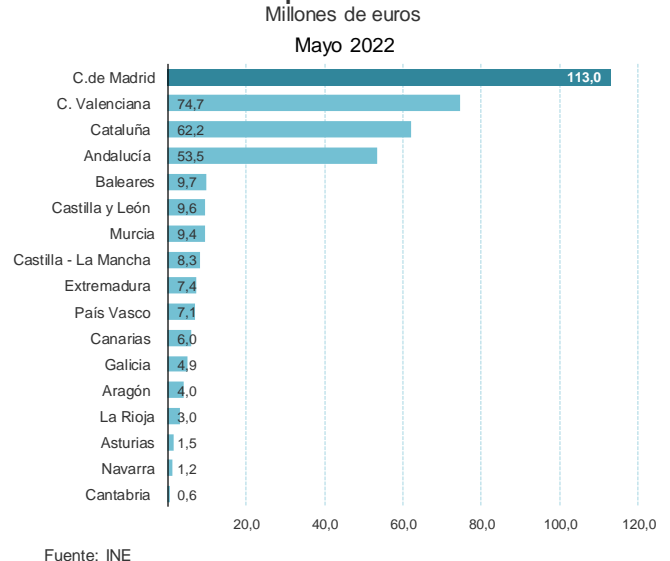
Claves del mes:

- En mayo en la Comunidad en Madrid, se han constituido 1.944 sociedades mercantiles, cediendo un 12,9% con respecto al mismo mes de 2021, tercera tasa negativa tras cinco meses consecutivos al alza; hay que tener en cuenta que la comparativa se realiza con el mayor volumen de creaciones para un mes de mayo desde 2007; respecto a mayo de 2019 presenta un aumento del 2,9%. En la comparativa mensual disminuye un 1,1%, la menor caída de los meses de mayo con signo negativo de la serie (datos desde 2004). En España la creación de sociedades aumenta un 7,8% intermensual, pero cae un 4,6% interanual, la comparativa respecto a 2019 arroja un incremento 6,4%.
- El capital suscrito en la región se cifra en 113,0 millones de euros, la mayor cantidad para un mes de mayo de los últimos cuatro años, aumentando un 141,9% con respecto a abril y un 3,2% interanual; en relación a mayo de 2019 supera en un 55,2% la inversión de entonces. En España el capital suscrito presenta un crecimiento intermensual del 33,0% y un 12,9% interanual; con respecto al mismo mes de 2019 no consigue superar los niveles pre pandemia siendo inferior en un 24,8%.
- La capitalización media por empresa constituida en la región es de 58.111 euros, un 18,4% superior respecto a mayo de 2021. En España se cifra 41.183 euros, un 18,3% más que en el año anterior.
- Este mes, la Comunidad de Madrid lidera el ranking regional de la inversión empresarial para la creación de las nuevas entidades societarias.

Sociedades Mercantiles Creadas



Capital suscrito





8 de julio de 2022

La creación de sociedades en mayo cede un 12,9% interanual, pero la región, sigue constituyendo más del 20% del total de las empresas del entorno nacional.

En mayo, la inversión crece un 3,2% interanual, supera niveles pre pandemia y concentra el 30,0% del total de la nacional.

El capital medio por empresa en mayo en la región, es un 41,1% superior al nacional.

Disminución intermensual de las disoluciones de empresas en Madrid.

La Comunidad de Madrid lidera en enero-mayo de 2022 la creación de sociedades y el capital suscrito.

Según la Estadística de Sociedades Mercantiles publicada hoy por el INE, en la Comunidad de Madrid en mayo se han creado 1.944 empresas, un 1,1% menos que en abril; en la última década mayo es un mes con predominio de descensos mensuales, sólo creció en 2017 y 2020, siendo la caída de 2022 la menor de las que ha experimentado la serie; no obstante, en la década previa el patrón observado fue el inverso, predominando los avances mensuales de dos dígitos, con sólo dos descensos, en 2005 y 2008.

En términos interanuales, la creación de empresas cede un 12,9%, tercera tasa negativa tras cinco meses de continuos aumentos, por compararse con el mejor mayo desde 2007; sin embargo, el dato de 2022 es superior en un 2,9% al del mismo mes de 2019. En España la creación de sociedades en mayo, con 9.132 empresas, aumenta un 7,8% intermensual, pero cede un 4,6% interanual, aun así, supera los niveles pre pandemia en un 6,4 %.

La Comunidad de Madrid constituye este mes el 21,3% de las sociedades creadas en España.

El capital suscrito para la constitución de las empresas se cifra en 113,0 millones de euros en la región, la mayor cantidad para un mes de mayo de los último cuatro años, un 141,9% más que en abril y un 3,2% superior a mayo de 2021, retornando a tasas positivas tras dos meses de descensos; la comparativa con 2019 arroja un aumento del 55,2%. En España, el capital suscrito se cifra en 376,1 millones de euros, por lo que aumenta un 33,0% intermensual y un 12,9% interanual; la comparativa con el mismo mes de 2019 refleja un descenso del 24,8%.

En mayo el 30,0% del total de la inversión empresarial nacional se realizó en la Comunidad de Madrid.

La capitalización media por empresa en este mes ha sido de 58.111 euros en la Comunidad de Madrid, un 144,5% más que en abril y un 18,4% superior a la del mismo mes de 2021. En España, el capital medio por empresa se cifra en 41.183 euros aumentando un 23,4% intermensual y un 18,3% interanual.

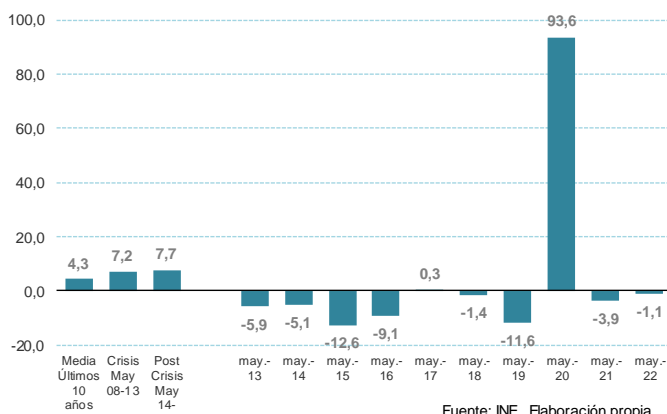
En mayo, la capitalización media por empresa es superior a la nacional en un 41,1%.

En mayo las sociedades disueltas en la Comunidad de Madrid disminuyen un 11,9% intermensual pero aumentan un 6,1% interanual; comparando con mayo de 2019, se produce un aumento del 10,0%. En el conjunto nacional las disoluciones se incrementan un 4,0% intermensual y 0,3% interanual, con respecto al mismo mes de 2019 también aumentan, un 5,9%. Hay que tener en cuenta a la hora del análisis de los datos, la medida excepcional establecida en la Ley 3/2020, de 18 de diciembre (moratoria concursal), de exclusión de los resultados a los efectos de la causa legal de disolución por pérdidas y prorrogada hasta 30 de junio de 2022, por lo que las cifras de disoluciones de empresas y concursos deben ser analizadas con cautela

La Comunidad de Madrid en mayo ocupa la primera posición del ranking en la inversión realizada por las empresas creadas en mayo. Tan sólo tres comunidades registran crecimientos interanuales en la creación de empresas; la más dinámica Baleares, con un 30,4% y la del descenso más acusado, Murcia, 27,7%. En relación a abril de 2019, once regiones logran superar los niveles prepandemia, la que presenta el mayor aumento Cantabria, 44,0% y La Rioja, la que se encuentra más alejada de los niveles pre COVID, con un descenso del 27,1%. En cuanto a la inversión, siete comunidades aumentan interanualmente destacando La Rioja y ocho consiguen superar los niveles de 2019, entre ellas nuestra región.

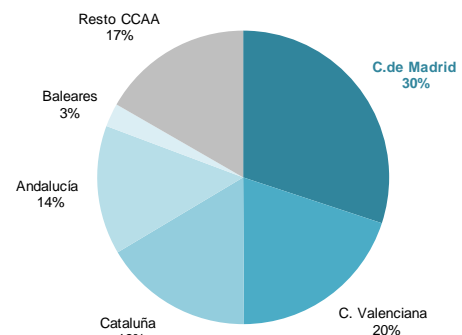
Sociedades Mercantiles Comunidad de Madrid

Medias Variaciones Mensuales Periodos Indicados



Capital suscrito por las nuevas sociedades

Mayo 2022





SOCIEDADES MERCANTILES MAYO 2022								
C. DE MADRID					ESPAÑA			
SOCIEDADES CREADAS	CAPITAL SUSCRITO	CAPITAL SUSCRITO POR EMPRESA	SOCIEDADES DISUELTAS	SOCIEDADES CREADAS	CAPITAL SUSCRITO	CAPITAL SUSCRITO POR EMPRESA	SOCIEDADES DISUELTAS	
(nivel)	(millones €)	(miles €)	(nivel)	(nivel)	(millones €)	(miles €)	(nivel)	
SUMAS ANUALES								
2019	21.784	1.038,9	47,7	7.004	93.951	5.563,5	59,2	23.310
2020	17.965	1.336,7	74,4	6.716	79.200	4.912,5	62,0	20.300
2021	23.691	1.002,1	42,3	7.374	101.188	5.043,4	49,8	23.797
TASAS SOBRE SUMAS ANUALES								
2019	0,7	-11,4	-12,0	2,7	-1,2	7,0	8,3	4,1
2020	-17,5	28,7	56,0	-4,1	-15,7	-11,7	4,7	-12,9
2021	31,9	-25,0	-43,2	9,8	27,8	2,7	-19,6	17,2
ACUMULADO ENERO-MAYO								
2020	7.117	622,0	87,4	2.687	30.066	2.001,5	66,6	8.330
2021	10.770	510,8	47,4	3.431	46.407	2.312,5	49,8	11.232
2022	10.347	797,8	77,1	3.926	46.109	2.263,1	49,1	12.091
TASA SOBRE ACUMULADO ENERO-MAYO								
2020	-30,9	43,9	108,2	-18,9	-33,3	-24,1	13,9	-28,0
2021	51,3	-17,9	-45,7	27,7	54,4	15,5	-25,1	34,8
2022	-3,9	56,2	62,6	14,4	-0,6	-2,1	-1,5	7,6
DATOS EN NIVELES								
may.-21	2.231	109,5	49,1	507	9.574	333,3	34,8	1.722
jun.-21	2.315	69,3	29,9	483	9.554	472,5	49,5	1.570
jul.-21	2.059	88,4	42,9	491	8.379	507,2	60,5	1.503
ago.-21	1.419	77,6	54,7	398	6.309	365,5	57,9	1.274
sep.-21	1.560	37,0	23,7	364	6.620	225,5	34,1	1.279
oct.-21	1.801	22,5	12,5	668	7.348	204,1	27,8	1.760
nov.-21	1.852	142,8	77,1	704	8.177	629,9	77,0	2.130
dic.-21	1.915	53,8	28,1	835	8.394	326,1	38,8	3.049
ene.-22	1.692	104,3	61,6	1.068	8.195	503,2	61,4	3.715
feb.-22	2.262	455,5	201,4	679	9.237	709,4	76,8	2.430
mar.-22	2.484	78,4	31,6	1.030	11.071	391,6	35,4	2.557
abr.-22	1.965	46,7	23,8	611	8.474	282,8	33,4	1.661
may.-22	1.944	113,0	58,1	538	9.132	376,1	41,2	1.728
TASAS DE VARIACIÓN INTERMENSUAL								
may-21	-3,9	87,1	94,7	-25,7	3,8	0,4	-3,2	-7,4
jun-21	3,8	-36,7	-39,0	-4,7	-0,2	41,8	42,1	-8,8
jul-21	-11,1	27,5	43,4	1,7	-12,3	7,3	22,4	-4,3
ago-21	-31,1	-12,2	27,4	-18,9	-24,7	-27,9	-4,3	-15,2
sep-21	9,9	-52,3	-56,7	-8,5	4,9	-38,3	-41,2	0,4
oct-21	15,4	-39,2	-47,3	83,5	11,0	-9,5	-18,5	37,6
nov-21	2,8	535,7	518,2	5,4	11,3	208,6	177,3	21,0
dic-21	3,4	-62,3	-63,6	18,6	2,7	-48,2	-49,6	43,1
ene-22	-11,6	93,8	119,3	27,9	-2,4	54,3	58,1	21,8
feb-22	33,7	336,8	226,7	-36,4	12,7	41,0	25,1	-34,6
mar-22	9,8	-82,8	-84,3	51,7	19,9	-44,8	-53,9	5,2
abr-22	-20,9	-40,4	-24,7	-40,7	-23,5	-27,8	-5,6	-35,0
may-22	-1,1	141,9	144,5	-11,9	7,8	33,0	23,4	4,0
TASAS DE VARIACIÓN INTERANUAL								
may-21	123,8	281,5	70,5	231,4	152,5	130,3	-8,8	257,3
jun-21	54,4	0,9	-34,7	32,7	41,8	20,2	-15,3	40,8
jul-21	17,3	-0,1	-14,8	-9,1	9,7	10,0	0,3	4,7
ago-21	15,6	83,2	58,6	5,3	9,7	18,2	7,8	13,4
sep-21	-1,6	-36,2	-35,1	-36,8	0,3	1,0	0,7	-21,2
oct-21	7,7	-63,3	-65,9	38,0	-0,6	-48,8	-48,5	10,8
nov-21	18,1	3,0	-12,8	-8,1	11,4	71,3	53,8	3,3
dic-21	24,5	-79,1	-83,2	-9,3	9,4	-57,0	-60,7	0,9
ene-22	4,1	-23,4	-26,4	21,4	4,9	-19,8	-23,6	23,2
feb-22	8,7	333,1	298,5	-9,3	5,1	18,6	12,8	-2,9
mar-22	-1,1	-22,7	-21,9	68,0	0,6	-7,1	-7,6	19,9
abr-22	-15,3	-20,2	-5,7	-10,4	-8,2	-14,8	-7,2	-10,7
may-22	-12,9	3,2	18,4	6,1	-4,6	12,9	18,3	0,3

Fuente: INE

RANKING REGIONAL SOCIEDADES MERCANTILES MAYO 2022									
Nº SOCIEDADES (Nivel)	CAPITAL SUSCRITO (millones de €)	CAPITAL SUSCRITO POR EMPRESA (€)	Nº SOCIEDADES (Tasa interanual)	CAPITAL SUSCRITO (Tasa interanual)					
Total Nacional	9.132	Total Nacional 376,1	La Rioja	86.171	Baleares	30,4	La Rioja	571,7	
Cataluña	1.977	C.de Madrid 113,0	Extremadura	77.611	Cataluña	4,6	Murcia	149,1	
C.de Madrid	1.944	C. Valenciana	74,7	C. Valenciana	70.315	C. Valenciana	1,9	C. Valenciana	65,0
Andalucía	1.544	Cataluña	62,2	C.de Madrid 58.111	Castilla - La Mancha	-3,2	Andalucía	38,3	
C. Valenciana	1.062	Andalucía	53,5	Murcia	47.308	Aragón	-3,9	Cataluña	20,5
Baleares	437	Baleares	9,7	Total Nacional 41.183	Galicia	-4,2	Baleares	16,6	
Galicia	339	Castilla y León	9,6	Castilla y León	41.017	Asturias	-4,5	Total Nacional 12,9	
Canarias	324	Murcia	9,4	Andalucía	34.622	Total Nacional -4,6	C.de Madrid 3,2		
País Vasco	255	Castilla - La Mancha	8,3	Castilla - La Mancha	33.841	Andalucía	-5,2	Extremadura	-9,9
Castilla - La Mancha	245	Extremadura	7,4	Cataluña	31.473	Cantabria	-5,3	Aragón	-12,4
Castilla y León	233	País Vasco	7,1	País Vasco	27.706	Canarias	-6,6	Canarias	-23,8
Murcia	198	Canarias	6,0	Aragón	23.181	La Rioja	-7,9	Castilla y León	-28,6
Aragón	171	Galicia	4,9	Baleares	22.277	Castilla y León	-9,0	Cantabria	-33,2
Asturias	105	Aragón	4,0	Canarias	18.608	Navarra	-9,7	Castilla - La Mancha	-33,9
Extremadura	95	La Rioja	3,0	Navarra	14.571	C.de Madrid -12,9	País Vasco	-35,0	
Navarra	84	Asturias	1,5	Asturias	14.448	País Vasco	-23,7	Asturias	-47,7
Cantabria	72	Navarra	1,2	Galicia	14.392	Extremadura	-25,8	Galicia	-52,9
La Rioja	35	Cantabria	0,6	Cantabria	8.042	Murcia	-27,7	Navarra	-69,7

DATOS ACUMULADOS ENERO - MAYO 2022									
Nº SOCIEDADES (Nivel)	CAPITAL SUSCRITO (millones de €)	CAPITAL SUSCRITO POR EMPRESA (€)	Nº SOCIEDADES (Tasa interanual)	CAPITAL SUSCRITO (Tasa interanual)					
Total Nacional	46.109	Total Nacional 2.263,1	La Rioja	147.429	Baleares	19,3	La Rioja	812,4	
C.de Madrid	10.347	C.de Madrid 797,8	Navarra	82.039	Canarias	5,6	Cantabria	147,2	
Cataluña	9.051	Cataluña	348,9	C.de Madrid 77.108	Cataluña	3,5	C.de Madrid 56,2		
Andalucía	8.005	Andalucía	343,4	Galicia	50.661	C. Valenciana	2,5	Canarias	9,6
C. Valenciana	5.453	C. Valenciana	264,6	País Vasco	50.306	Extremadura	1,6	Navarra	3,4
Baleares	1.883	Galicia	93,6	Total Nacional 49.081	Galicia	0,6	Castilla - La Mancha	2,1	
Galicia	1.848	País Vasco	69,2	C. Valenciana	48.520	Total Nacional -0,6	Total Nacional -2,1		
Canarias	1.596	Baleares	60,8	Andalucía	42.893	Aragón	-0,7	Andalucía	-7,6
País Vasco	1.375	Castilla - La Mancha	44,9	Cataluña	38.552	Andalucía	-1,8	Galicia	-11,2
Castilla - La Mancha	1.319	Canarias	44,2	Murcia	38.123	Castilla - La Mancha	-3,3	Extremadura	-15,9
Castilla y León	1.208	Murcia	40,8	Extremadura	34.979	Asturias	-3,3	Cataluña	-16,9
Murcia	1.071	Castilla y León	35,6	Castilla - La Mancha	34.072	C.de Madrid -3,9	Baleares	-17,4	
Aragón	861	Navarra	29,7	Baleares	32.306	La Rioja	-4,3	Castilla y León	-23,9
Extremadura	581	La Rioja	26,1	Castilla y León	29.482	País Vasco	-5,6	País Vasco	-25,9
Asturias	550	Aragón	21,0	Canarias	27.722	Castilla y León	-7,8	C. Valenciana	-31,8
Navarra	362	Extremadura	20,3	Cantabria	24.420	Cantabria	-10,7	Asturias	-38,6
Cantabria	352	Asturias	11,7	Aragón	24.380	Navarra	-12,3	Aragón	-52,4
La Rioja	177	Cantabria	8,6	Asturias	21.196	Murcia	-17,2	Murcia	-56,4

Fuente: INE