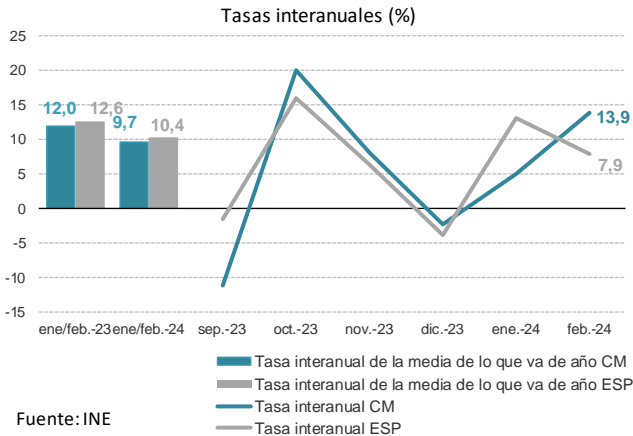
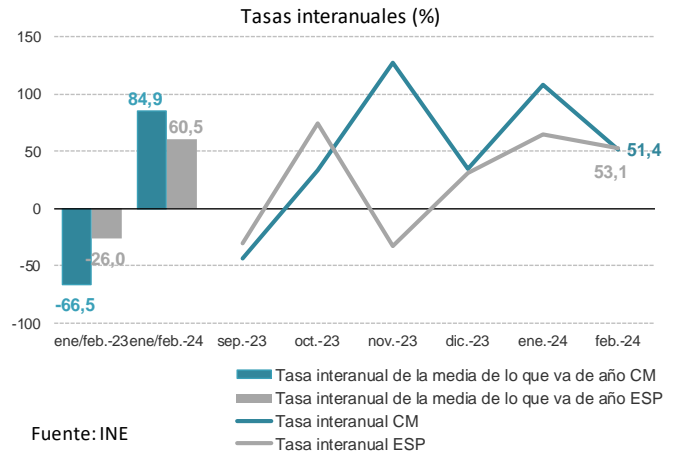


Sociedades mercantiles constituídas



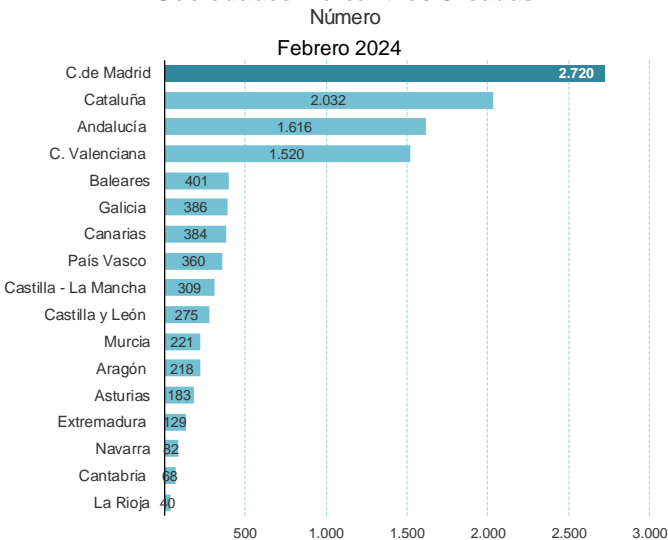
Capital suscrito



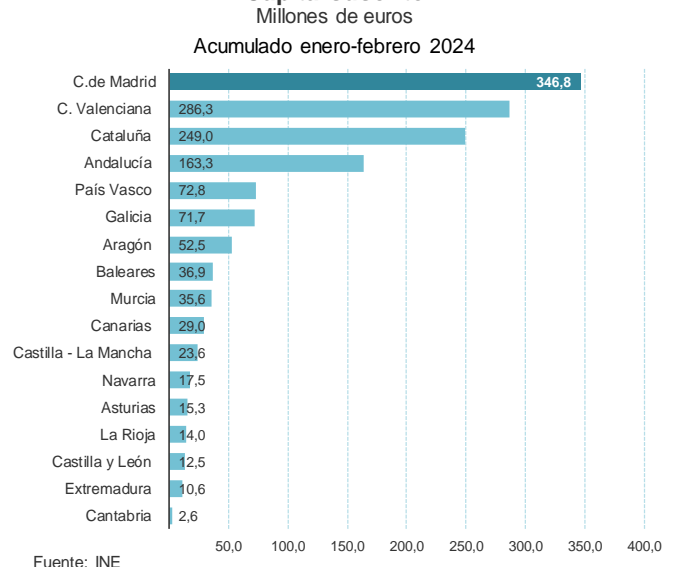
Claves del mes:

- En febrero se han creado en la región 2.720 empresas, creciendo y se acelerándose hasta un 13,9% interanual, segundo mes en positivo, tras la caída de diciembre del 2,3%; en la comparativa intermensual, aumenta un 26,9%, superior al promedio de los febreros de la serie hasta hoy, del 11,0% (datos desde 2004), y del periodo 2010-2020, 8,4%. En España, se constituyen 10.960 entidades, un 2,3% más que en enero y un 7,9% superior con respecto al mismo mes de 2023.
- El capital suscrito en la Comunidad de Madrid se cifra en 115,4 millones de euros, un 50,1% menos que en enero, pero crece un 51,4% interanual; la región concentra el 21,9% del total de la inversión nacional en este mes. En España el capital en febrero alcanza los 528,0 millones de euros por lo que cede un 42,2% intermensual, pero crece un 53,1% interanual.
- La capitalización media por empresa en la Comunidad de Madrid es de 42.433 euros, un 33,0% más que en febrero de 2023. En España se cifra en 48.172 euros y aumenta un 41,9% interanual.
- La Comunidad de Madrid en febrero 2024 continúa siendo líder regional en la creación de sociedades y ocupa la segunda posición en la inversión realizada. Este mes cinco regiones presentan descensos interanuales en la constitución de sociedades, la más perjudicada, Navarra que cede un 29,3%, la más dinámica, Asturias que crece un 22,0%; en lo que se refiere a la inversión, cuatro regiones presentan caídas interanuales, presentado Castilla y León la de mayor intensidad, 67,0% interanual.

Sociedades Mercantiles Creadas



Capital suscrito





La constitución de empresas en febrero, crece y se acelera hasta un 13,9% interanual en la región y constituye el 24,8% del total de las creadas en España.

En febrero, la inversión en la Comunidad de Madrid, aumenta un 51,4% interanual.

El capital medio por empresa este mes, es superior en un 33,0% al de febrero de 2023 en Madrid.

Descenso intermensual e interanual del número de sociedades disueltas.

En el primer bimestre de 2024 la Comunidad de Madrid lidera el ranking regional en emprendimiento empresarial e inversión.

Según la Estadística de Sociedades Mercantiles publicada hoy por el INE, en la región en febrero se han constituido 2.720 empresas, el mayor volumen para este mes de la serie histórica (datos desde 2004), creciendo un 26,9% respecto a enero; febrero es un mes de estacionalidad positiva, presenta históricamente importantes aumentos intermensuales, el crecimiento observado en 2024 es superior al promedio de todos los meses de febrero de la serie histórica, 11,0% y al promedio de los febreros 2010-2020, 8,4%. En términos interanuales, la creación de empresas aumenta un 13,9%, segundo mes en tasas positivas, tras la caída de diciembre, del 2,3%, acelerándose respecto a la tasa de enero en casi nueve puntos, 4,9%. En España la creación de sociedades en febrero, con 10.960 empresas, crece un 2,3% intermensual y un 7,9% interanual.

La Comunidad de Madrid constituye en febrero el 24,8 del total de las empresas creadas en España.

El capital suscrito para la creación de las empresas se cifra en 115,4 millones de euros, es inferior en un 50,1% al del mes de enero; respecto al mismo mes de 2023 aumenta un 51,4%, teniendo en cuenta que la comparativa se realiza con el segundo menor volumen para un febrero de la serie. En España el capital suscrito alcanza los 528,0 millones de euros, por lo que pierde un 42,2% intermensual, si bien crece un 53,1% respecto a febrero de 2023.

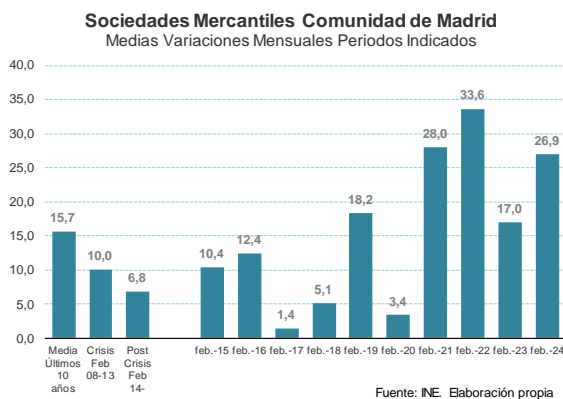
En febrero la Comunidad de Madrid concentra el 21,9% del total de la inversión nacional.

La capitalización media por empresa en febrero ha sido de 42.433 euros en la Comunidad de Madrid, un 60,7% menos que en enero, pero un 33,0% superior a la del mismo mes de 2023. En España, el capital medio por empresa se cifra en 48.172 euros, cediendo un 43,4% intermensual, pero aumentando un 41,9% interanual.

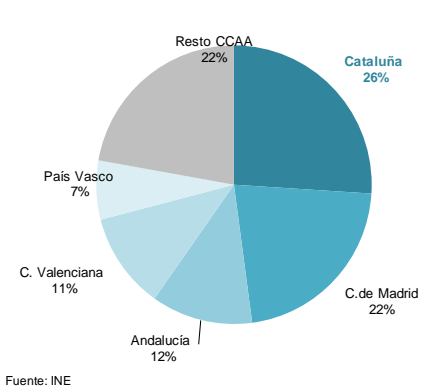
En febrero, la capitalización media por empresa en la región, es inferior a la nacional en un 11,9%.

En febrero las sociedades disueltas en la región ceden un 27,5% intermensual y un 19,8% interanual. En el conjunto nacional las disoluciones son inferiores en un 35,3% respecto a enero, y un 5,9% en la comparativa interanual. Estos resultados interanuales, deben ser tomados todavía con cautela, pues se desconoce la repercusión de los conflictos acontecidos en la administración de justicia en los años anteriores y la posibilidad de retraso en las decisiones judiciales, por las paralizaciones que sufrieron los procedimientos.

La Comunidad de Madrid en febrero, mantiene su liderazgo en el ranking regional, en la constitución de empresas y ocupa la segunda posición en la inversión realizada por las compañías. Este mes, cinco regiones presentan descensos interanuales en la creación de sociedades: Navarra que pierde un 29,3%, La Rioja que cede un 21,6% y Murcia que cae un 15,0%, son las más perjudicadas; la comunidad más dinámica este mes es Asturias que crece un 22,0%, seguida de País Vasco con un aumento del 20,4%. En cuanto a la inversión, cuatro comunidades presentan tasas interanuales negativas en febrero: Castilla y León, con una caída del 67,0%, Cantabria que pierde un 36,8% y Baleares y Galicia con descensos del 32,5% y 30,5% respectivamente; la Comunidad más dinámica es este mes, Aragón, con un aumento del 498,2% seguida por Castilla-La Mancha que crece un 269,8%.



Capital suscrito por las nuevas sociedades
Febrero 2024





SOCIEDADES MERCANTILES FEBRERO 2024								
C. DE MADRID				ESPAÑA				
SOCIEDADES CREADAS	CAPITAL SUSCRITO	CAPITAL SUSCRITO POR EMPRESA	SOCIEDADES DISUELTAS	SOCIEDADES CREADAS	CAPITAL SUSCRITO	CAPITAL SUSCRITO POR EMPRESA	SOCIEDADES DISUELTAS	
(nivel)	(millones €)	(miles €)	(nivel)	(nivel)	(millones €)	(miles €)	(nivel)	
SUMAS ANUALES								
2021	23.691	1.002,1	42,3	7.374	101.210	5.043,6	49,8	23.808
2022	22.836	1.475,4	64,6	8.846	99.116	5.190,3	52,4	26.238
2023	24.671	1.366,3	55,4	8.247	108.097	6.290,0	58,2	24.769
TASAS SOBRE SUMAS ANUALES								
2021	31,9	-25,0	-43,2	9,8	27,8	2,7	-19,7	17,3
2022	-3,6	47,2	52,7	20,0	-2,1	2,9	5,1	10,2
2023	8,0	-7,4	-14,3	-6,8	9,1	21,2	11,1	-5,6
ACUMULADO ENERO-FEBRERO								
2022	3.955	559,8	141,5	1.749	17.436	1.212,6	69,5	6.148
2023	4.431	187,6	42,3	2.297	19.632	897,9	45,7	6.640
2024	4.863	346,8	71,3	1.730	21.676	1.440,7	66,5	6.481
TASA SOBRE ACUMULADO ENERO-FEBRERO								
2022	6,7	131,9	117,4	7,4	5,0	-1,1	-5,8	11,4
2023	12,0	-66,5	-70,1	31,3	12,6	-26,0	-34,2	8,0
2024	9,7	84,9	68,5	-24,7	10,4	60,5	45,3	-2,4
DATOS EN NIVELES								
feb.-23	2.389	76,2	31,9	907	10.157	344,8	33,9	2.705
mar.-23	2.806	177,2	63,1	812	12.076	525,9	43,5	2.336
abr.-23	1.868	49,9	26,7	516	8.623	280,6	32,5	1.540
may.-23	2.216	101,6	45,9	495	10.404	360,0	34,6	1.702
jun.-23	2.389	77,9	32,6	557	10.206	369,4	36,2	1.657
jul.-23	1.938	56,6	29,2	530	8.292	352,6	42,5	1.546
ago.-23	1.435	141,8	98,8	478	6.609	1.625,8	246,0	1.349
sep.-23	1.519	105,2	69,3	303	6.735	278,4	41,3	1.245
oct.-23	1.986	82,7	41,6	727	8.291	335,4	40,5	1.884
nov.-23	2.227	218,0	97,9	710	9.272	571,8	61,7	2.201
dic.-23	1.856	167,8	90,4	822	7.957	692,3	87,0	2.669
ene.-24	2.143	231,4	108,0	1.003	10.716	912,8	85,2	3.936
feb.-24	2.720	115,4	42,4	727	10.960	528,0	48,2	2.545
TASAS DE VARIACIÓN INTERMENSUAL								
feb-23	17,0	-31,5	-41,5	-34,7	7,2	-37,7	-41,8	-31,3
mar-23	17,5	132,4	97,9	-10,5	18,9	52,5	28,3	-13,6
abr-23	-33,4	-71,8	-57,7	-36,5	-28,6	-46,6	-25,3	-34,1
may-23	18,6	103,5	71,5	-4,1	20,7	28,3	6,3	10,5
jun-23	7,8	-23,4	-28,9	12,5	-1,9	2,6	4,6	-2,6
jul-23	-18,9	-27,3	-10,4	-4,8	-18,8	-4,6	17,5	-6,7
ago-23	-26,0	150,7	238,6	-9,8	-20,3	361,1	478,5	-12,7
sep-23	5,9	-25,8	-29,9	-36,6	1,9	-82,9	-83,2	-7,7
oct-23	30,7	-21,4	-39,9	139,9	23,1	20,5	-2,1	51,3
nov-23	12,1	163,7	135,1	-2,3	11,8	70,5	52,5	16,8
dic-23	-16,7	-23,0	-7,7	15,8	-14,2	21,1	41,1	21,3
ene-24	15,5	37,9	19,5	22,0	34,7	31,8	-2,1	47,5
feb-24	26,9	-50,1	-60,7	-27,5	2,3	-42,2	-43,4	-35,3
TASAS DE VARIACIÓN INTERANUAL								
feb-23	5,6	-83,3	-84,2	33,2	9,9	-51,4	-55,8	11,2
mar-23	13,0	126,1	100,1	-21,2	8,9	34,2	23,2	-8,8
abr-23	-5,0	6,9	12,5	-15,5	1,7	-0,8	-2,5	-7,4
may-23	14,0	-10,0	-21,1	-8,0	13,9	-4,3	-16,0	-1,6
jun-23	9,0	-8,4	-16,0	-2,6	14,5	1,4	-11,4	-2,6
jul-23	16,4	-27,5	-37,7	-4,5	15,4	10,7	-4,1	-4,8
ago-23	9,6	218,2	190,3	-17,3	11,8	488,5	426,3	-13,5
sep-23	-11,1	-43,8	-36,8	-36,3	-1,5	-30,4	-29,3	-12,9
oct-23	20,0	33,2	11,0	-2,4	16,0	74,5	50,5	-2,0
nov-23	8,2	127,5	110,3	-25,4	6,4	-32,6	-36,6	-17,1
dic-23	-2,3	34,5	37,6	-21,0	-3,7	31,1	36,3	-17,8
ene-24	4,9	107,8	98,0	-27,8	13,1	65,0	45,9	0,0
feb-24	13,9	51,4	33,0	-19,8	7,9	53,1	41,9	-5,9

Fuente: INE



RANKING REGIONAL SOCIEDADES MERCANTILES FEBRERO 2024

Nº SOCIEDADES (Nivel)		CAPITAL SUSCRITO (millones de €)		CAPITAL SUSCRITO POR EMPRESA (€)		Nº SOCIEDADES (Tasa interanual)		CAPITAL SUSCRITO (Tasa interanual)	
Total Nacional	10.960	Total Nacional	528,0	Aragón	147.986	Asturias	22,0	Aragón	498,2
C.de Madrid	2.720	Cataluña	137,2	País Vasco	100.506	País Vasco	20,4	Castilla - La Mancha	269,8
Cataluña	2.032	C.de Madrid	115,4	Navarra	69.244	Aragón	16,6	Canarias	219,6
Andalucía	1.616	Andalucía	62,8	Cataluña	67.543	C. Valenciana	15,3	Extremadura	118,9
C. Valenciana	1.520	C. Valenciana	58,9	Extremadura	53.876	C.de Madrid	13,9	Asturias	105,1
Baleares	401	País Vasco	36,2	Total Nacional	48.172	Castilla y León	13,2	Murcia	100,4
Galicia	386	Aragón	32,3	Canarias	44.185	Canarias	12,9	Cataluña	61,2
Canarias	384	Canarias	17,0	Castilla - La Mancha	42.566	Cataluña	9,4	Total Nacional	53,1
País Vasco	360	Castilla - La Mancha	13,2	C.de Madrid	42.433	Total Nacional	7,9	Navarra	52,6
Castilla - La Mancha	309	Galicia	12,1	La Rioja	40.650	Extremadura	4,0	C.de Madrid	51,4
Castilla y León	275	Baleares	10,6	Andalucía	38.836	Baleares	3,4	Andalucía	50,0
Murcia	221	Murcia	8,1	C. Valenciana	38.782	Galicia	2,1	C. Valenciana	45,9
Aragón	218	Extremadura	7,0	Murcia	36.801	Cantabria	0,0	País Vasco	44,1
Asturias	183	Navarra	5,7	Galicia	31.440	Andalucía	-2,5	La Rioja	35,7
Extremadura	129	Asturias	4,7	Baleares	26.501	Castilla - La Mancha	-3,7	Galicia	-30,5
Navarra	82	Castilla y León	4,4	Asturias	25.699	Murcia	-15,0	Baleares	-32,5
Cantabria	68	La Rioja	1,6	Castilla y León	16.022	La Rioja	-21,6	Cantabria	-36,8
La Rioja	40	Cantabria	0,5	Cantabria	6.662	Navarra	-29,3	Castilla y León	-67,0

DATOS ACUMULADOS ENERO - FEBRERO 2024

Nº SOCIEDADES (Nivel)		CAPITAL SUSCRITO (millones de €)		CAPITAL SUSCRITO POR EMPRESA (€)		Nº SOCIEDADES (Tasa interanual)		CAPITAL SUSCRITO (Tasa interanual)	
Total Nacional	21.676	Total Nacional	1.440,7	La Rioja	183.842	Aragón	27,8	Aragón	367,9
C.de Madrid	4.863	C.de Madrid	346,8	Aragón	116.310	País Vasco	23,1	La Rioja	297,4
Cataluña	4.149	C. Valenciana	286,3	País Vasco	106.723	Asturias	19,9	Navarra	239,5
Andalucía	3.525	Cataluña	249,0	C. Valenciana	100.085	C. Valenciana	14,7	Murcia	217,1
C. Valenciana	2.861	Andalucía	163,3	Galicia	86.079	Extremadura	12,8	Castilla - La Mancha	150,9
Galicia	833	País Vasco	72,8	Navarra	86.025	Canarias	12,1	Asturias	126,2
Baleares	808	Galicia	71,7	Murcia	71.399	Cataluña	11,4	C. Valenciana	116,5
Canarias	757	Aragón	52,5	C.de Madrid	71.319	Castilla y León	11,4	País Vasco	94,9
País Vasco	682	Baleares	36,9	Total Nacional	66.466	Total Nacional	10,4	C.de Madrid	84,9
Castilla - La Mancha	642	Murcia	35,6	Cataluña	60.025	C.de Madrid	9,7	Total Nacional	60,5
Castilla y León	559	Canarias	29,0	Asturias	47.981	Galicia	9,3	Cantabria	57,1
Murcia	499	Castilla - La Mancha	23,6	Andalucía	46.313	Castilla - La Mancha	9,2	Baleares	53,8
Aragón	451	Navarra	17,5	Baleares	45.632	Baleares	7,3	Cataluña	50,0
Asturias	319	Asturias	15,3	Extremadura	38.901	Andalucía	5,6	Galicia	42,0
Extremadura	273	La Rioja	14,0	Canarias	38.273	Murcia	4,2	Extremadura	25,5
Navarra	204	Castilla y León	12,5	Castilla - La Mancha	36.746	Cantabria	-1,4	Andalucía	13,7
Cantabria	140	Extremadura	10,6	Castilla y León	22.369	Navarra	-2,4	Canarias	-50,4
La Rioja	76	Cantabria	2,6	Cantabria	18.336	La Rioja	-20,8	Castilla y León	-69,3

Fuente: INE

S