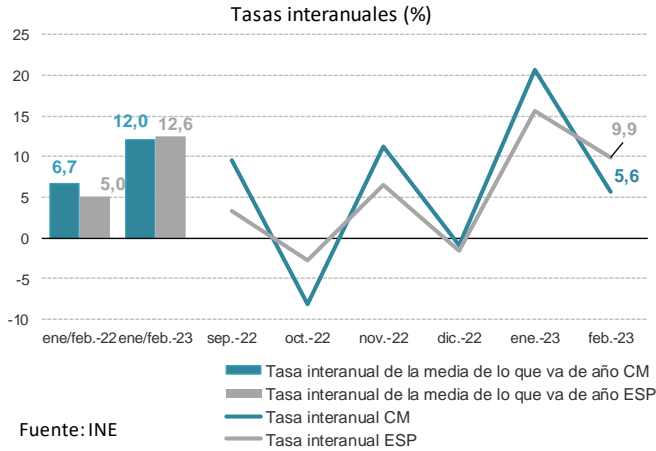
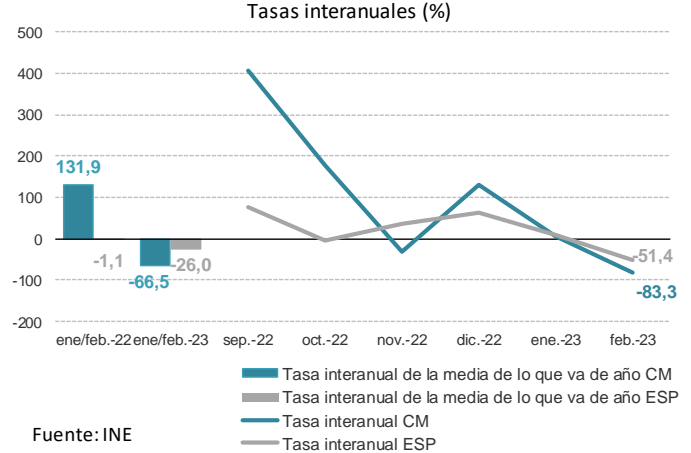


Sociedades mercantiles constituídas



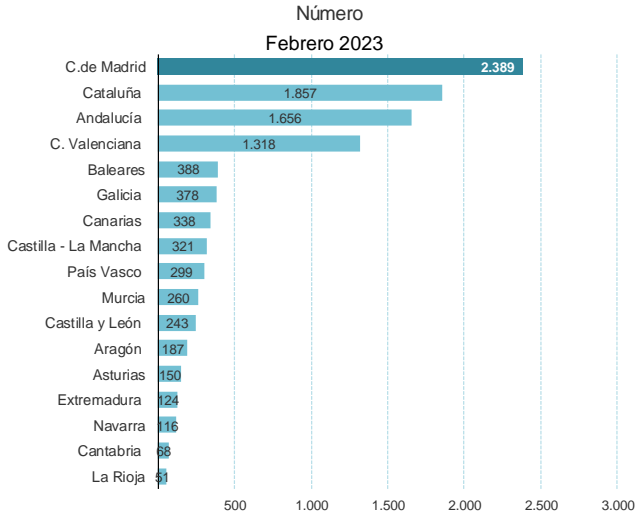
Capital suscrito



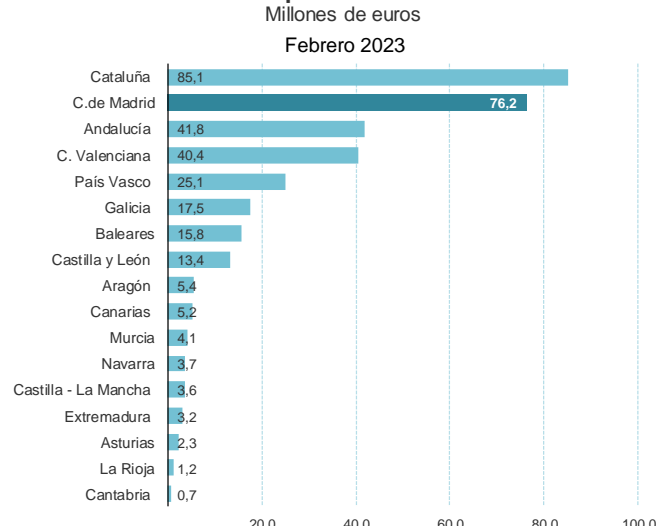
Claves del mes:

- En febrero se han constituido en la Comunidad de Madrid 2.389 sociedades mercantiles, la mayor cantidad para este mes desde 2007, aumentando un 5,6% con respecto al mismo mes del año anterior. Hay que tener presente que, en febrero de 2022, el volumen de creación de sociedades fue el mayor para un mes de febrero desde 2007 hasta entonces. Respecto a febrero de 2020 se han superado los niveles prepandemia en un 21,2%. En la comparativa intermensual presenta un aumento del 17,0%, superior al promedio de todos los febreros de la serie, 10,2% (datos desde 2004) y al del periodo 2010-2020, 8,4%. En España la creación de sociedades aumenta un 7,2% intermensual y un 9,9% interanual, siendo superior en un 19,1% en la comparativa respecto a febrero de 2020.
- El capital suscrito en la región se cifra en 76,2 millones de euros, la menor cantidad para un febrero de los últimos seis años, cediendo un 31,5% intermensual y un 83,3% interanual, teniendo en cuenta que, en febrero de 2022, se alcanzó la mayor cantidad para este mes desde 2014; en relación a febrero de 2020 el volumen de la inversión es un 39,6% inferior. En España el capital suscrito presenta un descenso intermensual del 37,7% y cede un 51,4% interanual; con respecto al mismo mes de 2020 los niveles de inversión son inferiores a los prepandemia en un 18,4%.
- La capitalización media por empresa en Madrid es de 31.911 euros, un 84,2% inferior al mismo mes del año anterior. En España se cifra en 33.949 euros, un 55,8% menos que en febrero de 2022.
- La Comunidad de Madrid lidera el ranking regional en febrero en la constitución de empresas.

Sociedades Mercantiles Creadas



Capital suscrito





La Comunidad de Madrid constituye en febrero la mayor cantidad de sociedades para este mes desde 2007 y supera los niveles prepandemia en un 21,2%.

En febrero, el 22,1% de la inversión nacional se realizó en la región.

El capital medio por empresa este mes es inferior en un 6,0% al del conjunto nacional.

Caída intermensual de las disoluciones de empresas en ambos ámbitos geográficos

La Comunidad de Madrid en lo que va de 2023, lidera la creación de sociedades y la inversión realizada por estas empresas.

Según la Estadística de Sociedades Mercantiles publicada hoy por el INE, en la región en febrero se han constituido 2.389 empresas, la mayor cantidad para un febrero desde 2007 y un 17,0% más que en enero; febrero es un mes de estacionalidad positiva, presenta históricamente importantes aumentos intermensuales, el crecimiento observado en este mes, es superior al promedio de los meses de febrero de toda la serie histórica (datos desde 2004), 10,2% y al promedio de los febreros 2010-2020, 8,4%. En términos interanuales, aumenta un 5,6%, teniendo en cuenta que la comparativa se realiza con el mayor volumen para un febrero desde 2007 hasta entonces; el dato de 2023 es superior en un 21,2% al del mismo mes de 2020. En España la creación de sociedades en febrero, con 10.154 empresas, aumenta un 7,2% intermensual y un 9,9% interanual y superando los niveles prepandemia en un 19,1%.

La Comunidad de Madrid constituye en febrero el 23,5% del total de las creadas en España.

El capital suscrito para la creación de las empresas se cifra en 76,2 millones de euros en la región, el menor volumen de los seis últimos años para este mes, inferior en un 31,5% al del mes de enero y un 83,3% menor que en febrero de 2022, cuando se alcanzó la mayor inversión para este mes desde 2014. Respecto a febrero de 2020 experimenta una caída del 39,6%. En España, el capital suscrito se cifra en 344,7 millones de euros, por lo que cede un 37,7% intermensual y un 51,4% interanual; la comparativa con el mismo mes de 2020 refleja un descenso del 18,4% respecto a la inversión prepandemia.

En febrero la Comunidad de Madrid concentra el 22,1% del total del capital suscrito nacional.

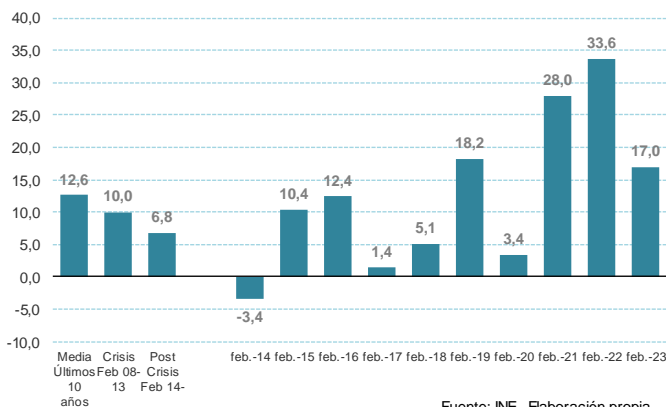
La capitalización media por empresa en febrero ha sido de 31.911 euros en la Comunidad de Madrid, un 41,5% menos que en enero y un 84,2% inferior a la del mismo mes de 2022. En España, el capital medio por empresa se cifra en 33.949 euros, un 41,9% menos que en el mes anterior y cede un 55,8% respecto a febrero de 2022.

En febrero, la capitalización media por empresa es inferior a la nacional en un 6,0%.

En febrero las sociedades disueltas en la región ceden un 34,6% intermensual, pero aumentan un 33,2% interanual; comparando con febrero de 2020, crecen un 6,6%. En el conjunto nacional las disoluciones caen un 31,2% intermensual, pero aumentan un 11,2% interanual, con respecto a febrero de 2020 crecen, un 11,8%. Hay que tener en cuenta a la hora del análisis de los datos este mes dos sucesos: el 30 de junio de 2022 finalizó la moratoria concursal que establecía la Ley 3/2020 de 18 de septiembre; por otro lado, también hay que considerar la inactividad de los juzgados por huelga de los letrados de la administración de justicia en el mes de febrero.

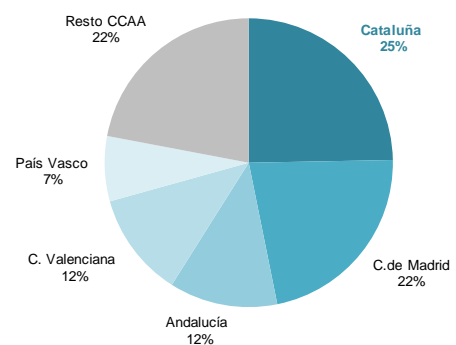
La Comunidad de Madrid en febrero, ocupa la primera posición del ranking regional en la constitución de empresas. En este mes, todas las regiones a excepción de País Vasco (-6,6%) y Galicia (-0,5%), presentan incrementos interanuales en el emprendimiento empresarial: la del aumento más dinámico es Navarra, donde crece un 68,1% y la del crecimiento más modesto, Aragón, con un 1,1%. En relación a febrero de 2020, sólo dos regiones no logran superar los niveles prepandemia: Aragón y Castilla y León. En cuanto a la inversión, nueve comunidades presentan caídas interanuales; este mes la más dinámica es Castilla y León; respecto a 2020 sólo cinco regiones superan la inversión de entonces.

Sociedades Mercantiles Comunidad de Madrid
Medias Variaciones Mensuales Periodos Indicados



Fuente: INE. Elaboración propia

Capital suscrito por las nuevas sociedades
Febrero 2023



Fuente: INE



SOCIEDADES MERCANTILES FEBRERO 2023								
C. DE MADRID				ESPAÑA				
SOCIEDADES CREADAS	CAPITAL SUSCRITO	CAPITAL SUSCRITO POR EMPRESA	SOCIEDADES DISUeltas	SOCIEDADES CREADAS	CAPITAL SUSCRITO	CAPITAL SUSCRITO POR EMPRESA	SOCIEDADES DISUeltas	
(nivel)	(millones €)	(miles €)	(nivel)	(nivel)	(millones €)	(miles €)	(nivel)	
SUMAS ANUALES								
2020	17.965	1.336,7	74,4	6.716	79.200	4.912,5	62,0	20.300
2021	23.691	1.002,1	42,3	7.374	101.210	5.043,6	49,8	23.808
2022	22.835	1.475,4	64,6	8.844	99.071	5.188,1	52,4	26.210
TASAS SOBRE SUMAS ANUALES								
2020	-17,5	28,7	56,0	-4,1	-15,7	-11,7	4,7	-12,9
2021	31,9	-25,0	-43,2	9,8	27,8	2,7	-19,7	17,3
2022	-3,6	47,2	52,7	19,9	-2,1	2,9	5,1	10,1
ACUMULADO ENERO-FEBRERO								
2021	3.707	241,4	65,1	1.629	16.602	1.226,1	73,8	5.518
2022	3.955	559,8	141,5	1.749	17.436	1.212,6	69,5	6.148
2023	4.431	187,6	42,3	2.294	19.626	897,8	45,7	6.635
TASA SOBRE ACUMULADO ENERO-FEBRERO								
2021	-4,4	-42,4	-39,8	-16,9	-3,4	-5,0	-1,7	-7,6
2022	6,7	131,9	117,4	7,4	5,0	-1,1	-5,8	11,4
2023	12,0	-66,5	-70,1	31,2	12,6	-26,0	-34,2	7,9
DATOS EN NIVELES								
feb.-22	2.262	455,5	201,4	681	9.239	709,4	76,8	2.432
mar.-22	2.484	78,4	31,6	1.030	11.071	391,6	35,4	2.557
abr.-22	1.965	46,7	23,8	611	8.474	282,8	33,4	1.661
may.-22	1.944	113,0	58,1	538	9.132	376,1	41,2	1.728
jun.-22	2.192	85,1	38,8	571	8.909	362,9	40,7	1.698
jul.-22	1.665	78,1	46,9	555	7.180	318,4	44,3	1.624
ago.-22	1.309	44,6	34,1	578	5.907	276,2	46,8	1.558
sep.-22	1.708	187,2	109,6	476	6.838	399,7	58,5	1.430
oct.-22	1.655	62,1	37,5	745	7.149	192,2	26,9	1.919
nov.-22	2.059	95,8	46,5	952	8.717	848,1	97,3	2.652
dic.-22	1.899	124,8	65,7	1.039	8.258	527,4	63,9	3.235
ene.-23	2.042	111,3	54,5	1.387	9.472	553,0	58,4	3.931
feb.-23	2.389	76,2	31,9	907	10.154	344,7	33,9	2.704
TASAS DE VARIACIÓN INTERMENSUAL								
feb-22	33,6	336,8	226,9	-36,2	12,7	41,0	25,1	-34,6
mar-22	9,8	-82,8	-84,3	51,2	19,8	-44,8	-53,9	5,1
abr-22	-20,9	-40,4	-24,7	-40,7	-23,5	-27,8	-5,6	-35,0
may-22	-1,1	141,9	144,5	-11,9	7,8	33,0	23,4	4,0
jun-22	12,8	-24,7	-33,2	6,1	-2,4	-3,5	-1,1	-1,7
jul-22	-24,0	-8,2	20,8	-2,8	-19,4	-12,3	8,8	-4,4
ago-22	-21,4	-42,9	-27,4	4,1	-17,7	-13,2	5,5	-4,1
sep-22	30,5	320,0	221,9	-17,6	15,8	44,7	25,0	-8,2
oct-22	-3,1	-66,8	-65,8	56,5	4,5	-51,9	-54,0	34,2
nov-22	24,4	54,3	24,1	27,8	21,9	341,3	261,9	38,2
dic-22	-7,8	30,2	41,1	9,1	-5,3	-37,8	-34,4	22,0
ene-23	7,5	-10,8	-17,0	33,5	14,7	4,9	-8,6	21,5
feb-23	17,0	-31,5	-41,5	-34,6	7,2	-37,7	-41,9	-31,2
TASAS DE VARIACIÓN INTERANUAL								
feb-22	8,7	333,1	298,5	-9,1	5,1	18,6	12,8	-2,8
mar-22	-1,1	-22,7	-21,9	68,0	0,6	-7,1	-7,6	19,9
abr-22	-15,3	-20,2	-5,7	-10,4	-8,2	-14,8	-7,2	-10,7
may-22	-12,9	3,2	18,4	6,1	-4,6	12,9	18,3	0,3
jun-22	-5,3	22,8	29,6	18,2	-6,8	-23,2	-17,6	8,1
jul-22	-19,1	-11,6	9,3	13,0	-14,4	-37,2	-26,7	8,0
ago-22	-7,8	-42,5	-37,7	45,2	-6,4	-24,4	-19,3	22,2
sep-22	9,5	406,5	362,6	30,8	3,3	77,3	71,7	11,8
oct-22	-8,1	176,3	200,7	11,5	-2,7	-5,8	-3,2	8,8
nov-22	11,2	-32,9	-39,7	35,2	6,6	34,7	26,4	24,3
dic-22	-0,8	131,8	133,7	24,4	-1,6	61,8	64,5	6,0
ene-23	20,6	6,8	-11,5	29,9	15,6	9,9	-4,9	5,8
feb-23	5,6	-83,3	-84,2	33,2	9,9	-51,4	-55,8	11,2

Fuente: INE



RANKING REGIONAL SOCIEDADES MERCANTILES FEBRERO 2023

Nº SOCIEDADES (Nivel)	CAPITAL SUSCRITO (millones de €)	CAPITAL SUSCRITO POR EMPRESA (€)	Nº SOCIEDADES (Tasa interanual)	CAPITAL SUSCRITO (Tasa interanual)					
Total Nacional	10.154	Total Nacional	344,7	País Vasco	83.977	Navarra	68,1	Castilla y León	134,4
C.de Madrid	2.389	Cataluña	85,1	Castilla y León	54.971	Cantabria	38,8	Baleares	69,9
Cataluña	1.857	C.de Madrid	76,2	Galicia	46.204	Asturias	27,1	Canarias	65,3
Andalucía	1.656	Andalucía	41,8	Cataluña	45.847	Murcia	21,5	Navarra	50,9
C. Valenciana	1.318	C. Valenciana	40,4	Baleares	40.598	La Rioja	21,4	Extremadura	50,5
Baleares	388	País Vasco	25,1	Total Nacional	33.949	C. Valenciana	20,4	Cataluña	43,0
Galicia	378	Galicia	17,5	Navarra	32.069	Baleares	20,1	País Vasco	39,6
Canarias	338	Baleares	15,8	C.de Madrid	31.911	Canarias	15,0	Galicia	39,5
Castilla - La Mancha	321	Castilla y León	13,4	C. Valenciana	30.661	Cataluña	14,1	La Rioja	-2,2
País Vasco	299	Aragón	5,4	Aragón	28.840	Total Nacional	9,9	Asturias	-4,5
Murcia	260	Canarias	5,2	Extremadura	25.605	Castilla - La Mancha	7,4	C. Valenciana	-12,1
Castilla y León	243	Murcia	4,1	Andalucía	25.266	C.de Madrid	5,6	Aragón	-24,6
Aragón	187	Navarra	3,7	La Rioja	23.490	Andalucía	4,4	Andalucía	-29,8
Asturias	150	Castilla - La Mancha	3,6	Murcia	15.612	Extremadura	3,3	Total Nacional	-51,4
Extremadura	124	Extremadura	3,2	Canarias	15.488	Castilla y León	1,3	Murcia	-61,4
Navarra	116	Asturias	2,3	Asturias	15.287	Aragón	1,1	Cantabria	-69,9
Cantabria	68	La Rioja	1,2	Castilla - La Mancha	11.081	Galicia	-0,5	Castilla - La Mancha	-70,1
La Rioja	51	Cantabria	0,7	Cantabria	10.544	País Vasco	-6,6	C.de Madrid	-83,3

DATOS ACUMULADOS ENERO - FEBRERO 2023

Nº SOCIEDADES (Nivel)	CAPITAL SUSCRITO (millones de €)	CAPITAL SUSCRITO POR EMPRESA (€)	Nº SOCIEDADES (Tasa interanual)	CAPITAL SUSCRITO (Tasa interanual)					
Total Nacional	19.626	Total Nacional	897,8	Canarias	86.860	Navarra	44,1	Canarias	341,0
C.de Madrid	4.431	C.de Madrid	187,6	Castilla y León	81.032	La Rioja	37,1	Castilla y León	265,9
Cataluña	3.725	Cataluña	166,0	País Vasco	67.403	Asturias	31,7	Baleares	85,0
Andalucía	3.336	Andalucía	143,6	Galicia	66.269	Baleares	29,9	Asturias	78,2
C. Valenciana	2.494	C. Valenciana	132,2	C. Valenciana	53.023	Murcia	19,8	Extremadura	74,0
Galicia	762	Canarias	58,3	Total Nacional	45.744	Cataluña	17,1	C. Valenciana	36,4
Baleares	752	Galicia	50,5	Cataluña	44.576	Canarias	16,7	Aragón	13,8
Canarias	671	Castilla y León	40,7	Andalucía	43.044	Cantabria	13,6	País Vasco	3,6
Castilla - La Mancha	588	País Vasco	37,3	C.de Madrid	42.333	Castilla - La Mancha	12,9	Cataluña	-0,5
País Vasco	554	Baleares	24,0	La Rioja	36.625	Total Nacional	12,6	Galicia	-2,1
Castilla y León	502	Murcia	11,2	Extremadura	34.967	C. Valenciana	12,5	Andalucía	-15,7
Murcia	479	Aragón	11,2	Baleares	31.884	C.de Madrid	12,0	Murcia	-24,9
Aragón	353	Castilla - La Mancha	9,4	Aragón	31.759	Andalucía	8,7	Total Nacional	-26,0
Asturias	266	Extremadura	8,5	Asturias	25.444	Castilla y León	7,3	Castilla - La Mancha	-53,4
Extremadura	242	Asturias	6,8	Navarra	24.732	Extremadura	2,5	La Rioja	-57,7
Navarra	209	Navarra	5,2	Murcia	23.453	Galicia	1,7	C.de Madrid	-66,5
Cantabria	142	La Rioja	3,5	Castilla - La Mancha	15.993	Aragón	1,7	Cantabria	-72,3
La Rioja	96	Cantabria	1,6	Cantabria	11.507	País Vasco	-2,6	Navarra	-78,9

Fuente: INE