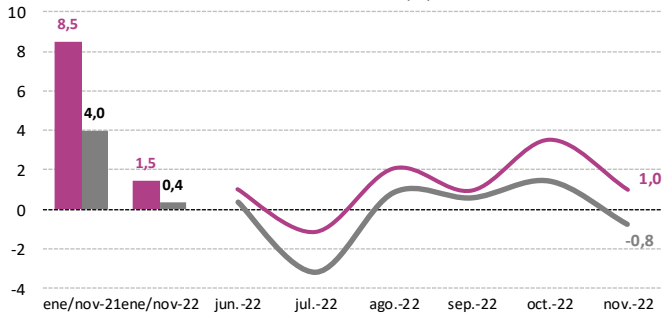


## ICM. Cifra de negocios

Tasa variación anual (%)

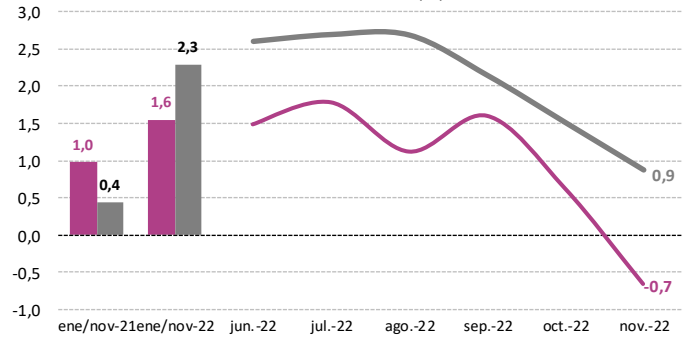


Fuente: INE y elaboración propia

CM acum. anual ESP acum. anual  
CM dato ESP dato

## ICM. Ocupación

Tasa variación anual (%)



Fuente: INE y elaboración propia

CM acum. anual ESP acum. anual  
CM dato ESP dato

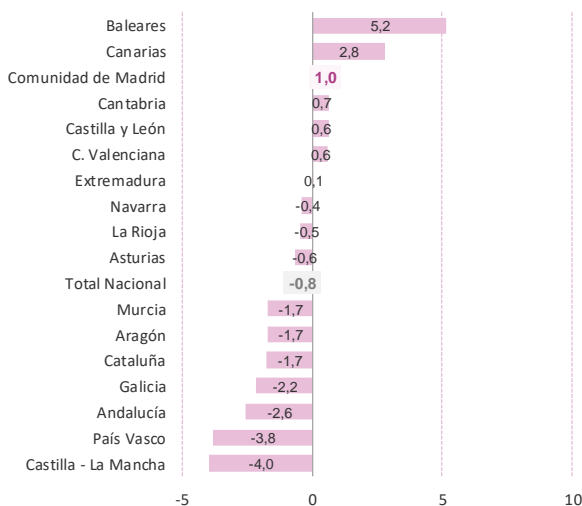
## Claves del mes:

- **La cifra de negocios del índice de comercio al por menor** en la Comunidad de Madrid presenta en noviembre, el índice más elevado de todas las regiones y anota de nuevo una tasa interanual positiva, del 1,0%, cuarto crecimiento consecutivo; la comparación con noviembre de 2019, muestra un aumento del 9,8%. En España, el índice en noviembre retorna a tasas interanuales negativas tras tres meses de crecimientos, cediendo un 0,8% interanual, y continúa sin superar los niveles pre pandemia, situándose un 0,9% por debajo del valor de noviembre de 2019.
- Los datos de este mes reflejan aumentos interanuales de la cifra de negocios en siete comunidades autónomas y descensos en diez; el crecimiento más pronunciado lo registra Baleares, 5,2% y la mayor caída, Castilla-La Mancha, del 4,0%. La Comunidad de Madrid presenta en noviembre el tercer aumento más dinámico de las regiones que obtienen tasas interanuales positivas y ocupa la primera posición de las cuatro comunidades autónomas que este mes superan los niveles prepandemia.
- El **índice de ocupación del comercio al por menor** en noviembre, cede un 0,7% interanual, tras encadenar diecinueve meses continuos al alza; la comparativa respecto a 2019 refleja niveles de ocupación inferiores a los previos a la pandemia, un 2,0% por debajo de noviembre de 2019. En España la ocupación en este mes crece un 0,9% interanual, pero es inferior a los niveles del mismo mes de 2019, en un 0,1%.
- Once regiones muestran en noviembre aumentos interanuales de la ocupación. Respecto al mismo mes de 2019, ocho comunidades presentan niveles superiores a los prepandemia.

## ICM. Índice de cifra de negocios deflactado

Noviembre 2022

Tasas de variación interanual

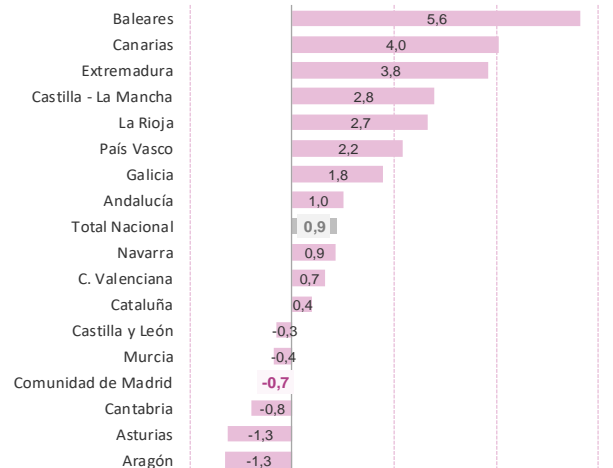


Fuente: INE

## ICM. Índice de ocupación

Noviembre 2022

Tasas de variación interanual



Fuente: INE

**La cifra de negocios del comercio minorista en la Comunidad de Madrid aumenta un 1,0% interanual en noviembre y presenta el índice más elevado de todas las regiones.**

**El componente ciclo tendencia de la cifra de negocios dibuja, un mes más, un perfil de aumento moderado.**

**En noviembre la Comunidad de Madrid, región líder en recuperar los niveles prepandemia.**

**La ocupación cede un 0,7% interanual en este mes.**

**La evolución del componente ciclo tendencia de la ocupación observa una leve desaceleración.**

**Aumenta la ocupación en once regiones en noviembre y sólo ocho superan niveles pre Covid.**

**El índice de cifra de negocios del comercio al por menor (ICM) en la región, en noviembre, aumenta por cuarto mes consecutivo, lo hace en un 1,0% interanual, si bien desacelera el ritmo del mes anterior, 3,5%. La comparativa con noviembre de 2019 refleja un aumento del 9,8%, remontando por cuarto mes consecutivo la caída del 1,6% de julio. En España la cifra de negocios retorna a tasas interanuales negativas cediendo un 0,8% y continúa un mes más sin superar los niveles pre pandemia.**

Noviembre es un mes de estacionalidad positiva para la cifra de negocio desde 2015, el aumento de este mes en 2022, del 5,7% intermensual, es superior a la media de los meses de noviembre de los diez inmediatamente anteriores a la crisis y superior a la media del periodo 2013-2022.

La evolución reciente del componente ciclo tendencia de la cifra de negocios del comercio minorista, aproximado a través de la variación anual de media móvil no centrada de orden 12, sufrió en junio de 2020 la primera caída desde diciembre de 2014, viéndose muy distorsionado en los siguientes meses. Retornó a tasas positivas en abril del pasado año, anotando avances muy notables hasta febrero de 2022; a partir de entonces el ritmo de avance en tendencia se ha moderado de forma rápida; en noviembre aumenta un 1,1%, seis décimas menos que en octubre (1,7%).

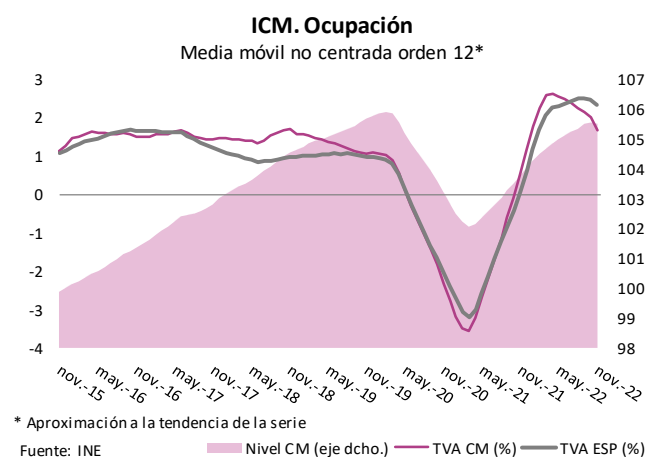
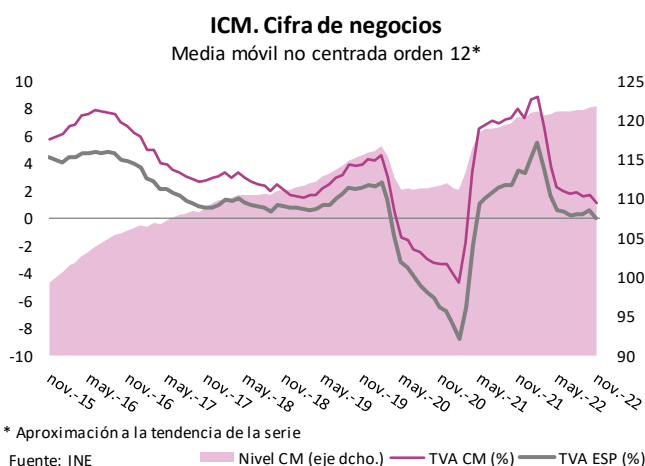
La comparativa regional de las ventas minoristas presenta en noviembre aumentos interanuales en siete regiones, la más dinámica es Baleares, 5,2% y la que pierde más volumen de negocio es Castilla-La Mancha con una caída del 4,0%, Madrid ocupa el tercer puesto entre las regiones más dinámicas. La comparación con noviembre de 2019, revela que sólo cuatro regiones consiguen superar en este mes los niveles pre pandemia: a la cabeza, una vez más, la Comunidad de Madrid con un aumento del 9,8%, seguida muy de lejos por Baleares, 3,0%; las comunidades más alejadas de la recuperación son: Andalucía, Castilla-La Mancha y Cataluña, un 4,9%, 4,1% y 4,0% respectivamente por debajo de los niveles pre pandemia.

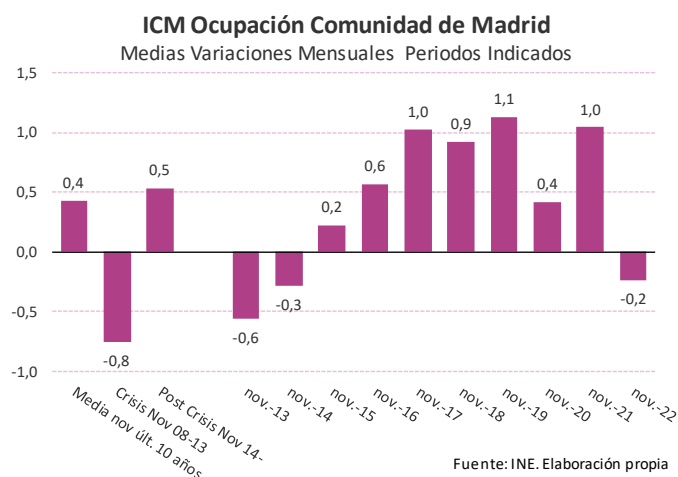
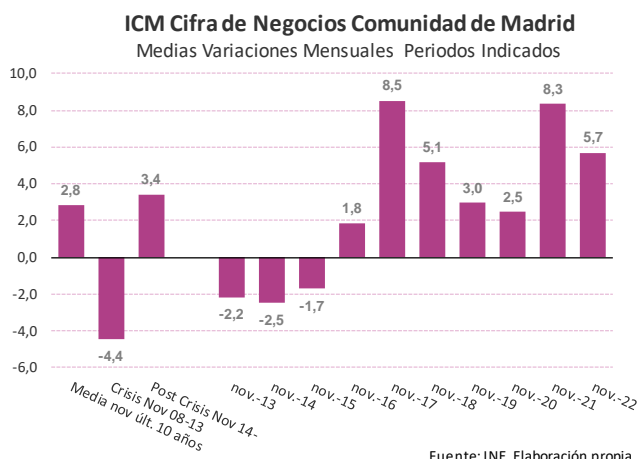
**El índice de ocupación del comercio al por menor en la Comunidad de Madrid cede en noviembre un 0,7% interanual, tras diecinueve meses consecutivos en tasas positivas, y se sitúa por debajo del mismo mes de 2019 en un 2,0%. En España la ocupación se incrementa un 0,9% interanual, pero es inferior en un 0,1% a los niveles de noviembre de 2019.**

Noviembre es un mes en el que suele aumentar la ocupación en el comercio minorista en nuestra región, salvo en los cuatro años que van de 2011 a 2014; en noviembre del presente año disminuye un 0,2% intermensual, el registro más bajo de la serie desde 2014.

La evolución de la serie de ocupación en tendencia también refleja el impacto de la pandemia: anota en junio de 2020, por primera vez desde junio de 2015, un resultado negativo; en noviembre de 2021 retorna a tasas positivas, que no ha abandonado desde entonces, si bien se observa una leve desaceleración desde el mes de julio; en noviembre aumenta un 1,7%, 2,0% en el mes anterior.

En noviembre once regiones presentan tasas interanuales positivas en la ocupación y seis observan caídas; la más dinámica un mes más es Baleares con un aumento del 5,6%, las que presentan los mayores descensos Aragón y Asturias, ambas ceden un 1,3%. Con respecto al mismo mes de 2019, ocho regiones superan los niveles pre pandemia; la que presenta el mayor aumento es País Vasco, 3,6% y la región más perjudicada por la pérdida de empleo en el comercio minorista es Asturias, cuyo índice se sitúa un 3,6% por debajo del noviembre pre pandemia.





INDICES DE COMERCIO AL POR MENOR. NOVIEMBRE 2022												
	CIFRA NEGOCIOS						OCUPACIÓN					
	COMUNIDAD DE MADRID			ESPAÑA			COMUNIDAD DE MADRID			ESPAÑA		
	Índice deflactado	Variación mensual	Variación anual	Índice deflactado	Variación mensual	Variación anual	Índice	Variación mensual	Variación anual	Índice	Variación mensual	Variación anual
nov-21	131,8	8,3	7,9	108,4	5,2	6,2	106,1	1,0	3,1	104,4	0,7	2,5
dic-21	146,5	11,2	-1,9	121,4	11,9	-3,1	106,8	0,7	3,2	105,5	1,1	2,6
ene-22	124,8	-14,8	7,5	101,3	-16,5	3,5	105,5	-1,3	3,3	104,1	-1,3	3,1
feb-22	109,0	-12,7	1,0	90,6	-10,6	1,7	104,6	-0,8	2,5	102,9	-1,1	2,7
mar-22	115,1	5,6	-3,9	97,8	7,9	-5,5	104,2	-0,4	2,1	102,9	0,0	2,5
abr-22	114,4	-0,6	0,9	99,8	2,1	3,3	103,9	-0,2	1,6	103,3	0,4	2,2
may-22	124,3	8,7	3,2	103,9	4,1	2,8	104,7	0,7	1,6	104,2	0,9	2,3
jun-22	126,0	1,3	1,0	106,5	2,6	0,4	105,6	0,9	1,5	106,5	2,1	2,6
jul-22	120,5	-4,3	-1,1	111,0	4,2	-3,2	107,0	1,3	1,8	107,9	1,4	2,7
ago-22	101,5	-15,7	2,1	103,7	-6,5	0,9	106,1	-0,8	1,1	107,5	-0,4	2,7
sep-22	120,0	18,1	1,0	103,3	-0,4	0,6	106,5	0,4	1,6	106,1	-1,3	2,1
oct-22	125,9	5,0	3,5	104,5	1,2	1,5	105,6	-0,8	0,6	105,2	-0,9	1,5
<b>nov-22</b>	<b>133,1</b>	<b>5,7</b>	<b>1,0</b>	<b>107,6</b>	<b>3,0</b>	<b>-0,8</b>	<b>105,4</b>	<b>-0,2</b>	<b>-0,7</b>	<b>105,3</b>	<b>0,1</b>	<b>0,9</b>

Fuente: INE

INDICES DE COMERCIO AL POR MENOR								
	CIFRA NEGOCIOS				OCUPACIÓN			
	C. DE MADRID		ESPAÑA		C. DE MADRID		ESPAÑA	
	Índice deflactado	Variación anual	Índice deflactado	Variación anual	Índice	Variación anual	Índice	Variación anual
<b>DATOS ANUALES</b>								
2019	115,9	4,3	108,0	2,4	105,8	1,1	104,8	1,0
2020	112,0	-3,4	100,7	-6,8	102,8	-2,8	102,3	-2,4
2021	120,2	7,3	103,9	3,2	104,0	1,2	103,0	0,6
<b>DATOS ACUMULADOS ANUALES</b>								
ene-nov 20	108,6	-4,2	98,5	-7,4	102,8	-2,7	102,3	-2,3
ene-nov 21	117,8	8,5	102,4	4,0	103,8	1,0	102,7	0,4
<b>ene-nov 22</b>	<b>119,5</b>	<b>1,5</b>	<b>102,7</b>	<b>0,4</b>	<b>105,4</b>	<b>1,6</b>	<b>105,1</b>	<b>2,3</b>

Fuente: INE

## RANKING REGIONAL ÍNDICES DE COMERCIO AL POR MENOR. BASE 2015. NOVIEMBRE 2022

### ÍNDICE DE CIFRA DE NEGOCIOS PRECIOS CONSTANTES

INDICES BASE 2015	TASA DE VARIACIÓN INTERMENSUAL	TASA DE VARIACIÓN INTERANUAL	TASA DE VARIACIÓN DE LA MEDIA EN LO QUE VA DE AÑO
<b>Comunidad de Madrid</b> 133,1	Canarias 9,8	Baleares 5,2	Baleares 8,2
Canarias 109,3	<b>Comunidad de Madrid</b> 5,7	Canarias 2,8	Canarias 7,2
C. Valenciana 108,5	País Vasco 4,4	<b>Comunidad de Madrid</b> 1,0	Extremadura 1,9
<b>Total Nacional</b> 107,6	Aragón 4,2	Cantabria 0,7	<b>Comunidad de Madrid</b> 1,5
La Rioja 105,5	<b>Total Nacional</b> 3,0	Castilla y León 0,6	Castilla y León 1,1
Aragón 105,2	Cataluña 2,9	C. Valenciana 0,6	Cantabria 0,9
Andalucía 104,6	Extremadura 2,8	Extremadura 0,1	C. Valenciana 0,4
Galicia 104,3	C. Valenciana 2,7	Navarra -0,4	<b>Total Nacional</b> 0,4
Murcia 103,6	Asturias 2,6	La Rioja -0,5	Cataluña 0,2
Baleares 103,5	La Rioja 2,6	Asturias -0,6	Andalucía -0,4
País Vasco 102,7	Andalucía 2,6	<b>Total Nacional</b> -0,8	Navarra -0,8
Castilla - La Mancha 102,3	Cantabria 1,9	Murcia -1,7	La Rioja -1,1
Navarra 100,8	Castilla y León 1,6	Aragón -1,7	Aragón -1,2
Cataluña 100,1	Murcia 1,4	Cataluña -1,7	Murcia -1,3
Cantabria 100,0	Castilla - La Mancha 1,2	Galicia -2,2	Galicia -2,0
Castilla y León 97,7	Galicia 0,5	Andalucía -2,6	Asturias -2,6
Asturias 97,2	Navarra -0,1	País Vasco -3,8	País Vasco -3,2
Extremadura 96,5	Baleares -10,4	Castilla - La Mancha -4,0	Castilla - La Mancha -3,8

### ÍNDICE DE OCUPACIÓN

INDICES BASE 2015	TASA DE VARIACIÓN INTERMENSUAL	TASA DE VARIACIÓN INTERANUAL	TASA DE VARIACIÓN DE LA MEDIA EN LO QUE VA DE AÑO
C. Valenciana 110,9	Canarias 1,9	Baleares 5,6	Baleares 6,7
Baleares 110,2	Extremadura 0,9	Canarias 4,0	Canarias 4,3
La Rioja 108,9	Castilla - La Mancha 0,7	Extremadura 3,8	Extremadura 3,5
Canarias 107,9	C. Valenciana 0,5	Castilla - La Mancha 2,8	Andalucía 3,3
País Vasco 107,4	La Rioja 0,5	La Rioja 2,7	Galicia 3,0
Extremadura 106,6	País Vasco 0,4	País Vasco 2,2	La Rioja 2,9
Galicia 106,1	Murcia 0,4	Galicia 1,8	Castilla - La Mancha 2,3
<b>Comunidad de Madrid</b> 105,4	Galicia 0,2	Andalucía 1,0	<b>Total Nacional</b> 2,3
<b>Total Nacional</b> 105,3	<b>Total Nacional</b> 0,1	<b>Total Nacional</b> 0,9	Cantabria 2,3
Castilla y León 105,0	Andalucía 0,1	Navarra 0,9	País Vasco 2,1
Castilla - La Mancha 104,7	Cataluña 0,1	C. Valenciana 0,7	Cataluña 2,0
Aragón 104,5	Castilla y León 0,1	Cataluña 0,4	Navarra 1,9
Navarra 103,5	Asturias -0,1	Castilla y León -0,3	<b>Comunidad de Madrid</b> 1,6
Cataluña 103,4	<b>Comunidad de Madrid</b> -0,2	Murcia -0,4	Castilla y León 1,5
Murcia 103,4	Navarra -0,4	<b>Comunidad de Madrid</b> -0,7	C. Valenciana 1,5
Andalucía 102,5	Aragón -0,6	Cantabria -0,8	Murcia 0,7
Cantabria 102,5	Cantabria -1,6	Asturias -1,3	Aragón 0,6
Asturias 102,1	Baleares -3,8	Aragón -1,3	Asturias -0,4

Fuente: INE