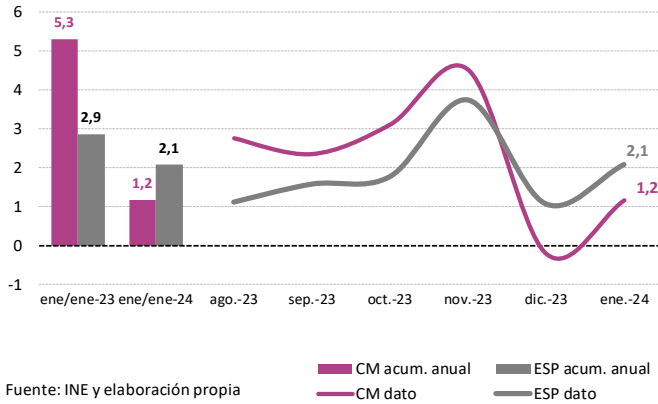


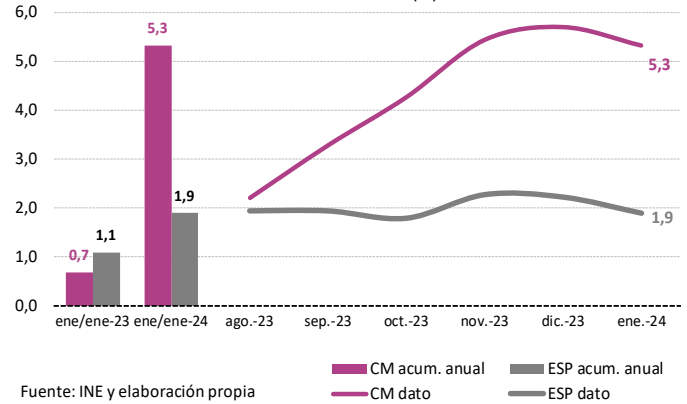
ICM. Cifra de negocios

Tasa variación anual (%)



ICM. Ocupación

Tasa variación anual (%)



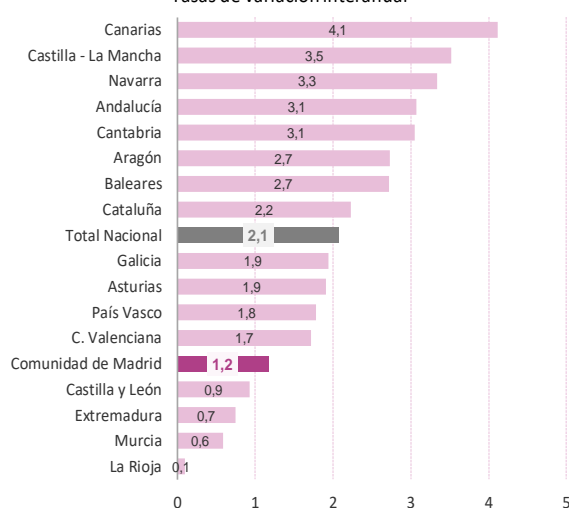
Claves del mes:

- El INE ha publicado los datos del Índice de Comercio al por Menor en base 2021, actualizando los datos desde el año 2000. Los cambios introducidos en la base 2021 son, fundamentalmente, cuatro: la revisión de la muestra, la actualización de la estructura de ponderaciones, la utilización de facturación sin impuestos indirectos para el cálculo del índice y la difusión de resultados por actividad económica según la CNAE-2009. Los índices anteriores al año 2021 han sido enlazados multiplicando la serie por un coeficiente constante, así se conservan las tasas de variación. Pueden consultarse todos los detalles en <https://www.ine.es/dynqs/Prensa/ICM0124.htm>.
- La cifra de negocios del índice de comercio al por menor a precios constantes** en la Comunidad de Madrid registra en enero un crecimiento interanual del 1,2%, retornando a tasas positivas, tras la caída de diciembre del 0,2%, que rompió con doce meses de crecimientos consecutivos. En España, el índice en enero, suma ya catorce meses al alza, la tasa interanual se sitúa en un 2,1%, un punto por encima del dato de diciembre, 1,1%. Los datos de este mes reflejan crecimientos interanuales de la cifra de negocios en todas las comunidades autónomas, el más pronunciado lo registra Canarias con un 4,1%, el incremento más modesto es para La Rioja, 0,1%.
- El **índice de ocupación del comercio al por menor** de la Comunidad de Madrid en enero, experimenta el mayor aumento interanual de todas las regiones españolas con un 5,3%. Es el decimocuarto mes consecutivo con subidas interanuales, y el tercero en el que la tasa se sitúa por encima del 5%. En España la ocupación en este mes crece un 1,9% interanual, tres décimas menos que el incremento de diciembre, 2,2%.
- En enero, catorce regiones muestran aumentos interanuales en la ocupación, Galicia mantiene los niveles sin cambios, mientras La Rioja cede un 1,7% y Extremadura cae un 1,0%; la más dinámica es la Comunidad de Madrid, 5,3%, que adelanta a las regiones insulares, las más dinámicas en 2023.

ICM. Índice de cifra de negocios deflactado

Enero 2024

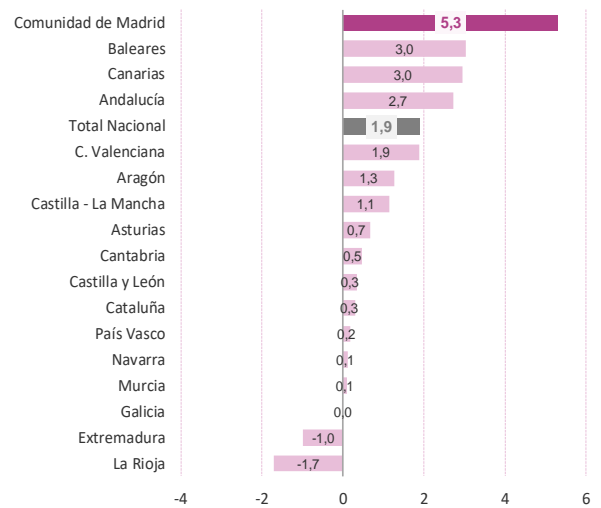
Tasas de variación interanual



ICM. Índice de ocupación

Enero 2024

Tasas de variación interanual



El índice de cifra de negocio en enero en la Comunidad de Madrid, el segundo más elevado de todas las regiones, avanza un 1,2% interanual.

El componente ciclo tendencia de la cifra de negocio, se desacelera en tres décimas este mes.

En enero, todas las regiones incrementan su cifra interanual de volumen de negocio.

La Comunidad de Madrid en enero, alcanza el mayor aumento para este mes de la serie y es la región donde crece más la ocupación.

El componente ciclo tendencia de la ocupación, vuelve a acelerarse en enero en Madrid.

En enero crece la ocupación en todas las regiones a excepción de La Rioja, Extremadura y Galicia.

El índice de cifra de negocios del comercio al por menor (ICM) en la Comunidad de Madrid en enero, es el segundo más elevado de todas las regiones, 112,9, y el mayor para este mes desde 2008, avanzando un 1,2% interanual. Se recupera así la senda de crecimiento que se rompió en diciembre, tras doce meses al alza. En España la cifra de negocio crece un 2,1% interanual, 1 punto más respecto a la tasa interanual del mes de diciembre, 1,1%.

La comparación con el dato de diciembre de 2023 refleja una disminución del ICM de 11,0% en la Comunidad de Madrid, enero es un mes con una fuerte estacionalidad negativa para la cifra de negocio, el de 2024, resulta más moderado que la reducción promedio registrada en los meses de enero en la década prepandemia (2010 - 2019), del 12,6%.

La evolución reciente del componente ciclo tendencia de la cifra de negocios del comercio minorista, aproximado a través de la variación anual de media móvil no centrada de orden 12, pierde tono con la información más reciente: tras dibujar una suave tendencia alcista en la primera mitad de 2023, el crecimiento se estanca en los meses de agosto y septiembre, repunta en octubre y noviembre, pero flexiona a la baja en diciembre y enero, este último dato señala un avance del componente ciclo tendencia del 4,7%, seis décimas por debajo del de noviembre.

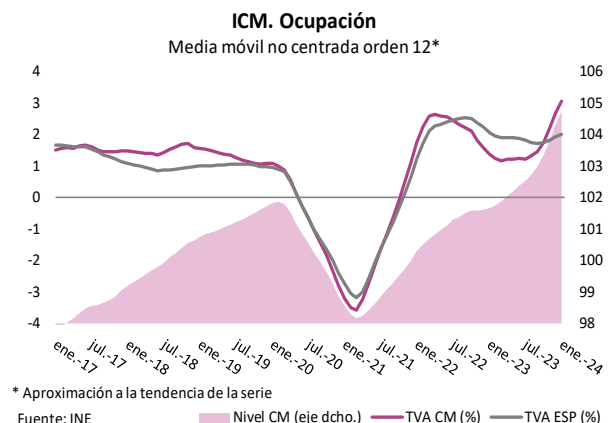
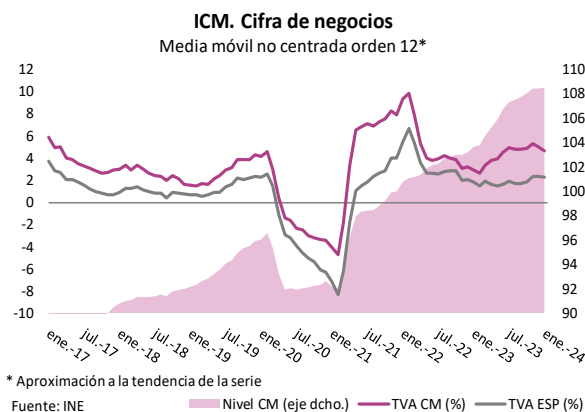
La comparativa regional de las ventas minoristas en enero presenta tasas interanuales positivas en todas las regiones, la más dinámica es Canarias que crece un 4,1%; por su parte las regiones que presentan las subidas más modestas son: La Rioja y Murcia, con incrementos del 0,1% y 0,6% respectivamente.

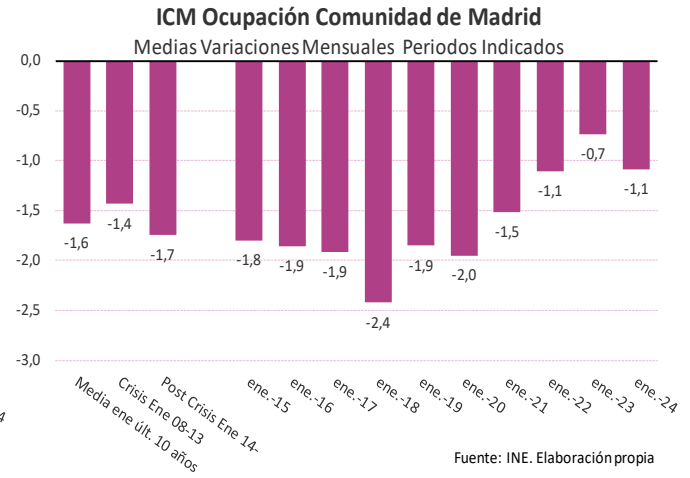
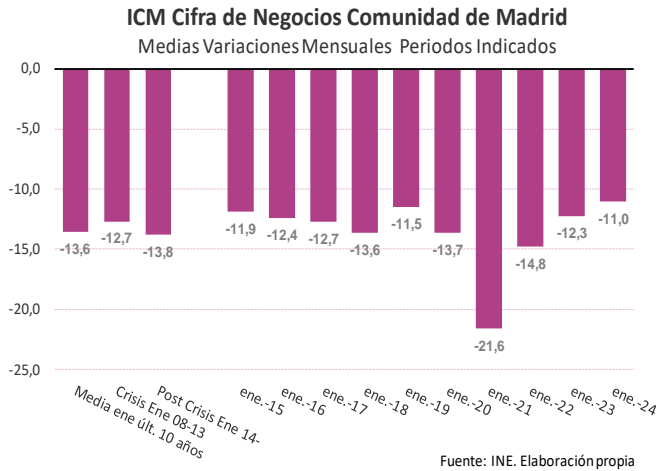
El índice de ocupación del comercio al por menor en la Comunidad de Madrid aumenta en enero, un 5,3% respecto al mismo mes del año anterior, lo que supone el mayor crecimiento de todas las regiones españolas y el decimocuarto mes consecutivo al alza; por tercer mes consecutivo crece por encima del 5% en tasa interanual. En España la ocupación se incrementa un 1,9% interanual, tres décimas menos que el aumento de diciembre, 2,2%.

Al igual que se observa en la cifra de negocio, enero es un mes en el que cae la ocupación en el comercio minorista en nuestra región, tras la campaña de navidad. En 2024 lo hace cediendo un 1,1% intermensual, caída más moderada que la correspondiente a la media de los meses de enero de la década prepandemia (2010-20019), -1,6%.

La evolución de la serie de ocupación en tendencia reflejó el impacto de la pandemia: anotó en junio de 2020, por primera vez desde junio de 2015, un resultado negativo; en noviembre de 2021 retorna a tasas positivas, que no ha abandonado desde entonces, si bien se observa un perfil desacelerado desde julio de 2022 a julio de 2023, intensifica sus avances desde agosto de 2023 hasta enero de 2024, señalando este mes un crecimiento del 3,1%, 2,7% en diciembre.

En enero, todas las comunidades autónomas presentan tasas interanuales positivas en el empleo del comercio minorista a excepción de La Rioja y Extremadura que ceden un 1,7% y un 1,0% respectivamente y Galicia que permanece invariante, 0,0%; a la cabeza, la Comunidad de Madrid con un aumento de 5,3% como se señaló anteriormente, seguida de lejos por Baleares y Canarias con crecimientos ambas del 3,0%.





| INDICES DE COMERCIO AL POR MENOR base 2021. ENERO 2024 | | | | | | | | | | | | |
|--|---------------------|-------------------|-----------------|-------------------|-------------------|-----------------|---------------------|-------------------|-----------------|--------------|-------------------|-----------------|
| | CIFRA NEGOCIOS | | | | | | OCUPACIÓN | | | | | |
| | COMUNIDAD DE MADRID | | | ESPAÑA | | | COMUNIDAD DE MADRID | | | ESPAÑA | | |
| | Índice deflactado | Variación mensual | Variación anual | Índice deflactado | Variación mensual | Variación anual | Índice | Variación mensual | Variación anual | Índice | Variación mensual | Variación anual |
| ene-23 | 111,6 | -12,3 | 5,3 | 102,3 | -14,7 | 2,9 | 102,2 | -0,7 | 0,7 | 102,2 | -1,0 | 1,1 |
| feb-23 | 93,7 | -16,1 | 1,0 | 89,6 | -12,4 | 0,4 | 101,6 | -0,6 | 1,0 | 101,3 | -0,8 | 1,3 |
| mar-23 | 109,2 | 16,6 | 9,8 | 102,0 | 13,8 | 4,3 | 101,9 | 0,2 | 1,5 | 101,9 | 0,6 | 1,9 |
| abr-23 | 104,8 | -4,0 | 8,2 | 99,1 | -2,9 | 1,6 | 102,4 | 0,5 | 2,4 | 102,6 | 0,7 | 2,2 |
| may-23 | 113,1 | 7,9 | 7,6 | 104,7 | 5,6 | 3,4 | 102,4 | 0,1 | 1,6 | 103,5 | 0,9 | 2,2 |
| jun-23 | 116,6 | 3,0 | 9,4 | 107,5 | 2,7 | 3,5 | 103,9 | 1,5 | 2,2 | 105,8 | 2,2 | 2,3 |
| jul-23 | 110,0 | -5,6 | 7,2 | 112,4 | 4,6 | 3,1 | 105,0 | 1,1 | 1,7 | 107,1 | 1,2 | 2,1 |
| ago-23 | 88,9 | -19,2 | 2,8 | 104,1 | -7,4 | 1,1 | 104,3 | -0,7 | 2,2 | 106,5 | -0,6 | 1,9 |
| sep-23 | 103,6 | 16,6 | 2,4 | 102,7 | -1,4 | 1,6 | 105,8 | 1,4 | 3,3 | 105,0 | -1,4 | 1,9 |
| oct-23 | 107,9 | 4,2 | 3,1 | 102,3 | -0,3 | 1,8 | 106,1 | 0,3 | 4,3 | 104,2 | -0,8 | 1,8 |
| nov-23 | 114,7 | 6,3 | 4,5 | 106,3 | 3,9 | 3,7 | 107,3 | 1,2 | 5,4 | 104,8 | 0,6 | 2,3 |
| dic-23 | 126,9 | 10,7 | -0,2 | 121,3 | 14,1 | 1,1 | 108,8 | 1,4 | 5,7 | 105,6 | 0,7 | 2,2 |
| ene-24 | 112,9 | -11,0 | 1,2 | 104,5 | -13,9 | 2,1 | 107,6 | -1,1 | 5,3 | 104,1 | -1,4 | 1,9 |

Fuente: INE

| INDICES DE COMERCIO AL POR MENOR base 2021 | | | | | | | | |
|--|-------------------|-----------------|-------------------|-----------------|--------------|-----------------|--------------|-----------------|
| | CIFRA NEGOCIOS | | | | OCUPACIÓN | | | |
| | C. DE MADRID | | ESPAÑA | | C. DE MADRID | | ESPAÑA | |
| | Índice deflactado | Variación anual | Índice deflactado | Variación anual | Índice | Variación anual | Índice | Variación anual |
| DATOS ANUALES | | | | | | | | |
| 2021 | 100,0 | 7,9 | 100,0 | 4,0 | 100,0 | 1,1 | 100,0 | 0,7 |
| 2022 | 103,2 | 3,2 | 102,1 | 2,1 | 101,6 | 1,6 | 102,2 | 2,2 |
| 2023 | 108,4 | 5,0 | 104,5 | 2,4 | 104,3 | 2,7 | 104,2 | 1,9 |
| DATOS ACUMULADOS ANUALES | | | | | | | | |
| ene-ene 22 | 106,0 | 9,4 | 99,5 | 6,0 | 101,5 | 3,5 | 101,1 | 3,1 |
| ene-ene 23 | 111,6 | 5,3 | 102,3 | 2,9 | 102,2 | 0,7 | 102,2 | 1,1 |
| ene-ene 24 | 112,9 | 1,2 | 104,5 | 2,1 | 107,6 | 5,3 | 104,1 | 1,9 |

Fuente: INE

| RANKING REGIONAL ÍNDICES DE COMERCIO AL POR MENOR. ENERO 2024 | | | | | | | |
|---|--------------|--------------------------------|--------------|------------------------------|------------|---|------------|
| ÍNDICE DE CIFRA DE NEGOCIOS PRECIOS CONSTANTES | | | | | | | |
| INDICES BASE 2021 | | TASA DE VARIACIÓN INTERMENSUAL | | TASA DE VARIACIÓN INTERANUAL | | TASA DE VARIACIÓN DE LA MEDIA EN LO QUE VA DE AÑO | |
| Canarias | 125,6 | Asturias | -10,8 | Canarias | 4,1 | Canarias | 4,1 |
| Comunidad de Madrid | 112,9 | Comunidad de Madrid | -11,0 | Castilla - La Mancha | 3,5 | Castilla - La Mancha | 3,5 |
| Total Nacional | 104,5 | Extremadura | -11,7 | Navarra | 3,3 | Navarra | 3,3 |
| Asturias | 104,4 | Navarra | -11,8 | Andalucía | 3,1 | Andalucía | 3,1 |
| Cantabria | 103,6 | Canarias | -11,8 | Cantabria | 3,1 | Cantabria | 3,1 |
| País Vasco | 103,5 | País Vasco | -13,2 | Aragón | 2,7 | Aragón | 2,7 |
| Andalucía | 103,0 | C. Valenciana | -13,7 | Baleares | 2,7 | Baleares | 2,7 |
| C. Valenciana | 102,9 | Cantabria | -13,9 | Cataluña | 2,2 | Cataluña | 2,2 |
| Cataluña | 101,4 | Baleares | -13,9 | Total Nacional | 2,1 | Total Nacional | 2,1 |
| La Rioja | 101,2 | Total Nacional | -13,9 | Galicia | 1,9 | Galicia | 1,9 |
| Extremadura | 100,7 | Castilla y León | -14,1 | Asturias | 1,9 | Asturias | 1,9 |
| Aragón | 100,6 | Murcia | -14,1 | País Vasco | 1,8 | País Vasco | 1,8 |
| Castilla - La Mancha | 100,2 | Castilla - La Mancha | -14,2 | C. Valenciana | 1,7 | C. Valenciana | 1,7 |
| Navarra | 100,0 | Andalucía | -14,6 | Comunidad de Madrid | 1,2 | Comunidad de Madrid | 1,2 |
| Galicia | 99,8 | Galicia | -15,0 | Castilla y León | 0,9 | Castilla y León | 0,9 |
| Castilla y León | 99,4 | La Rioja | -15,5 | Extremadura | 0,7 | Extremadura | 0,7 |
| Murcia | 99,1 | Aragón | -16,7 | Murcia | 0,6 | Murcia | 0,6 |
| Baleares | 93,9 | Cataluña | -16,9 | La Rioja | 0,1 | La Rioja | 0,1 |
| ÍNDICE DE OCUPACIÓN | | | | | | | |
| INDICES BASE 2021 | | TASA DE VARIACIÓN INTERMENSUAL | | TASA DE VARIACIÓN INTERANUAL | | TASA DE VARIACIÓN DE LA MEDIA EN LO QUE VA DE AÑO | |
| Canarias | 109,8 | Extremadura | -0,8 | Comunidad de Madrid | 5,3 | Comunidad de Madrid | 5,3 |
| Comunidad de Madrid | 107,6 | Baleares | -0,9 | Baleares | 3,0 | Baleares | 3,0 |
| Andalucía | 105,6 | Galicia | -1,0 | Canarias | 3,0 | Canarias | 3,0 |
| Castilla - La Mancha | 104,7 | C. Valenciana | -1,1 | Andalucía | 2,7 | Andalucía | 2,7 |
| Baleares | 104,5 | Comunidad de Madrid | -1,1 | Total Nacional | 1,9 | Total Nacional | 1,9 |
| Total Nacional | 104,1 | Andalucía | -1,2 | C. Valenciana | 1,9 | C. Valenciana | 1,9 |
| C. Valenciana | 103,9 | Murcia | -1,3 | Aragón | 1,3 | Aragón | 1,3 |
| Extremadura | 103,7 | Total Nacional | -1,4 | Castilla - La Mancha | 1,1 | Castilla - La Mancha | 1,1 |
| Galicia | 103,3 | Canarias | -1,4 | Asturias | 0,7 | Asturias | 0,7 |
| País Vasco | 102,9 | Cataluña | -1,5 | Cantabria | 0,5 | Cantabria | 0,5 |
| Navarra | 101,9 | País Vasco | -1,5 | Castilla y León | 0,3 | Castilla y León | 0,3 |
| Castilla y León | 101,8 | Asturias | -1,6 | Cataluña | 0,3 | Cataluña | 0,3 |
| La Rioja | 101,6 | Castilla - La Mancha | -1,7 | País Vasco | 0,2 | País Vasco | 0,2 |
| Cataluña | 101,4 | Cantabria | -1,9 | Navarra | 0,1 | Navarra | 0,1 |
| Cantabria | 101,1 | Navarra | -2,0 | Murcia | 0,1 | Murcia | 0,1 |
| Aragón | 101,1 | Castilla y León | -2,3 | Galicia | 0,0 | Galicia | 0,0 |
| Murcia | 99,7 | Aragón | -2,4 | Extremadura | -1,0 | Extremadura | -1,0 |
| Asturias | 98,2 | La Rioja | -3,6 | La Rioja | -1,7 | La Rioja | -1,7 |

Fuente: INE