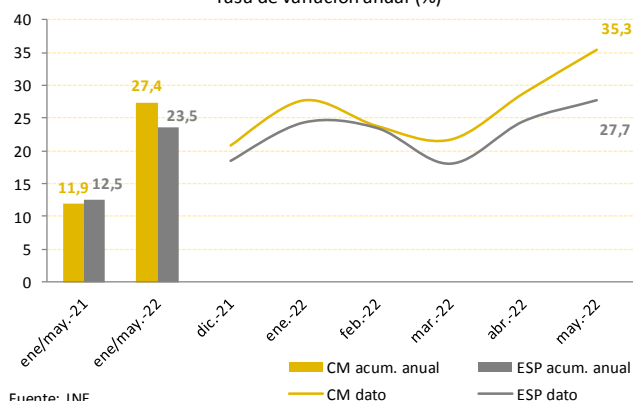
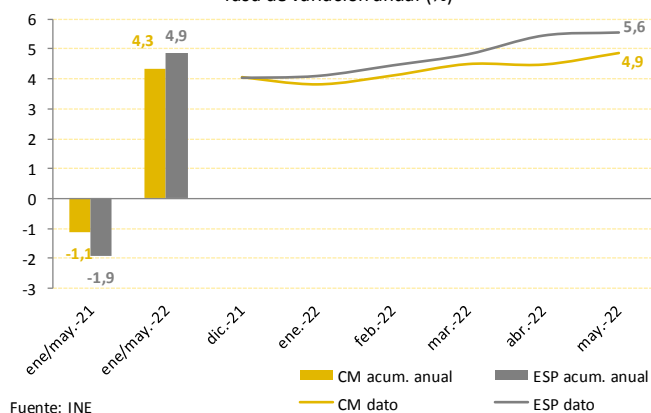


**IASS. Cifra de negocios**  
Tasa de variación anual (%)



**IASS. Ocupación**

Tasa de variación anual (%)



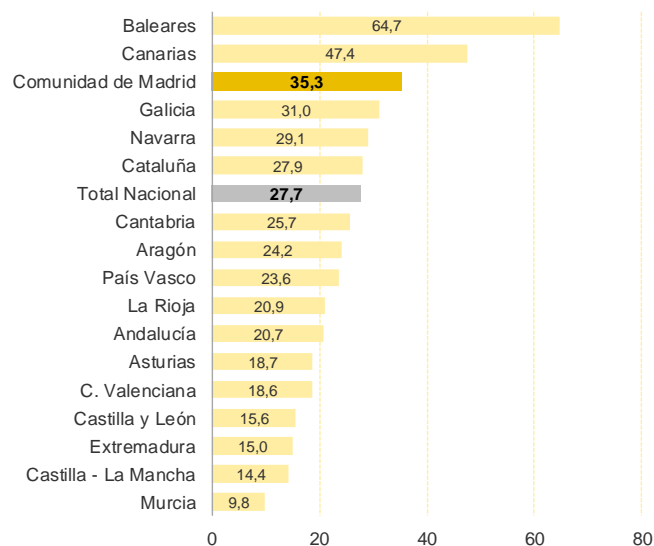
## Claves del mes:

- El **índice de cifra de negocios** del sector servicios en el mes de mayo aumenta un 7,7% respecto al mes anterior y acelera su ritmo de crecimiento interanual hasta el 35,3%. En España, el índice experimenta un incremento del 7,2% frente a abril y del 27,7% respecto a mayo de 2021. Continúa intensificándose la distancia con los niveles prepandemia, situándose el índice en Madrid un 20,0% por encima de la cifra de mayo de 2019 y un 17,5% por encima en el conjunto nacional.
- En el contexto regional, el índice de cifra de negocios del IASS crece interanualmente en todas las CC.AA., resultando el incremento de Madrid el tercero más elevado, si bien se observa un amplio rango de variación, desde el 64,7% de Baleares al 9,8% de Murcia. En relación a mayo de 2019, la actividad del sector servicios aumenta en todas las regiones, oscilando entre el 27,2% de Navarra y el 3,7% de Baleares.
- A su vez, el **índice de ocupación** del sector servicios, que suele experimentar variaciones más contenidas que el de la cifra de negocios, aumenta un 4,9% interanual (un 0,8% respecto al mes anterior). En España el índice de ocupación avanza un 5,6% interanual y un 1,5% intermensual. El índice se sitúa por encima de los niveles precovid, con tasas en relación a mayo de 2019 del 1,1% en la región y un 0,4% en España.
- La evolución del índice de ocupación en mayo refleja crecimientos interanuales en todas las regiones, aunque respecto a mayo de 2019 sólo se observan incrementos en ocho, siendo Canarias la que presenta el descenso más acusado, del -4,7%.

**IASS. Índice de cifra de negocios**

Mayo 2022

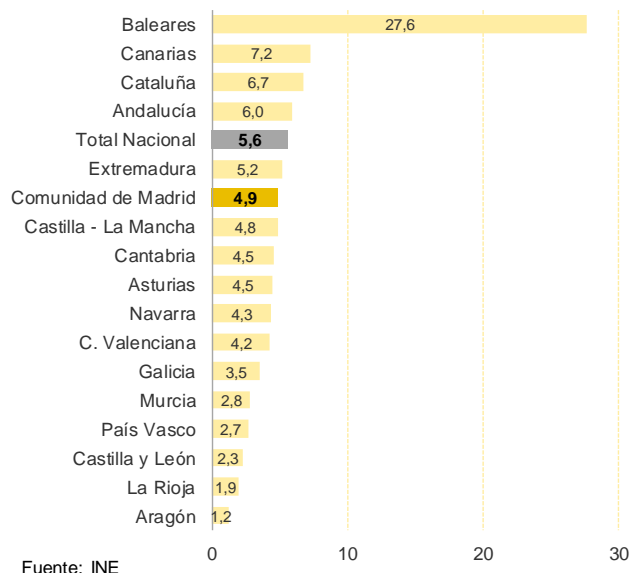
(Tasa de variación interanual)



**IASS. Índice de ocupación**

Mayo 2022

(Tasa de variación interanual)



**El índice de cifra de negocios del IASS de la Comunidad de Madrid aumenta en mayo un 7,7% intermensual y acelera su ritmo de avance interanual hasta el 35,3%, superando en un 20,0% el nivel prepandemia.**

**Madrid anota uno de los aumentos interanuales más intensos de las CC.AA., tanto en mayo como en el acumulado del año.**

**El índice de ocupación crece un 4,9% interanual (1,1% en relación a mayo de 2019).**

**La ocupación también aumenta respecto a abril.**

**Avances interanuales de la ocupación en todas las CC.AA., aunque sólo ocho superan los niveles precovid.**

Según el último dato publicado por el INE, **el índice de cifra de negocios del sector servicios** en la Comunidad de Madrid continúa creciendo con intensidad en mayo a un ritmo interanual del 35,3%, acelerándose en 6,6 p.p. respecto al mes anterior. En España también se observa un crecimiento muy dinámico, del 27,7%, cerca de ocho puntos por debajo del observado en la región. Tanto en la Comunidad de Madrid como en el conjunto nacional los índices superan ampliamente los del último mayo anterior al inicio de la pandemia en la región, el de 2019: un 20,0% y un 17,5% respectivamente.

Mayo es un mes de marcada estacionalidad positiva del índice de cifra de negocios del sector servicios en la región y el aumento intermensual de este mayo (7,7%) es muestra de ello, si bien, resulta más intenso que en años anteriores, situándose la media de los últimos diez mayos previos a la pandemia en el 3,8%.

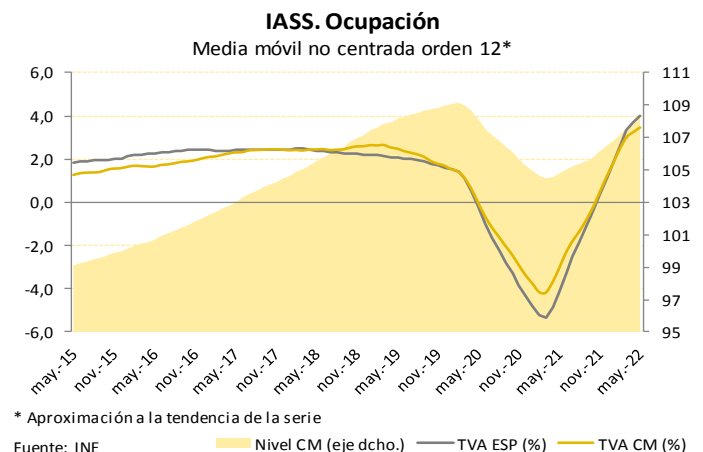
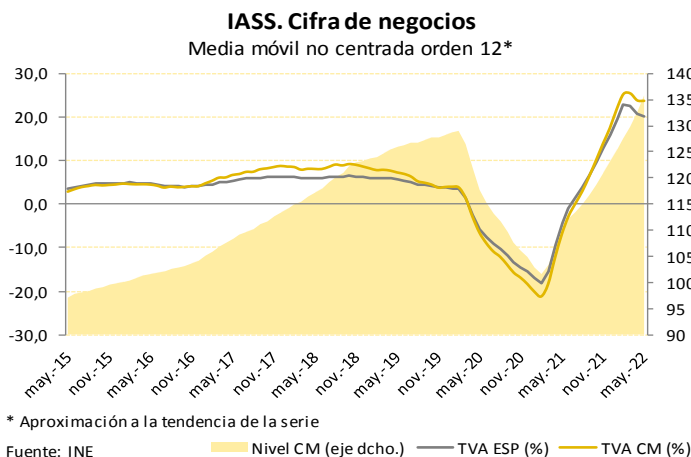
Todas las CC.AA. anotan importantes crecimientos interanuales de su cifra de negocios en mayo de 2022, con un amplio rango de variación que va desde el 64,7% de Baleares al más moderado de Murcia, 9,8%; en este contexto, el avance de Madrid (35,3%) resulta el tercero más intenso. Asimismo, en lo que va de año la Comunidad de Madrid registra el tercer mayor incremento de todas las regiones, del 27,4%. Por otro lado, la comparación con los niveles anteriores al inicio de la pandemia sitúa por primera vez a todas las CC.AA. por encima de sus niveles precovid, aunque con grandes diferencias entre ellas: entre Navarra, que se sitúa un 27,2% por encima del nivel de mayo de 2019 y Baleares, que lo supera en un 3,7%, el 20,0% de Madrid resulta el quinto mayor avance de todas las regiones.

La evolución reciente del componente ciclo tendencia de la cifra de negocio aproximado a través de la variación anual de media móvil no centrada de orden 12 continúa mostrando un perfil expansivo que parece comenzar a estabilizarse. El diferencial de crecimiento entre la región y España, favorable a la región, que se había perdido con la pandemia y se retomó ya desde noviembre de 2021, se sitúa en mayo de 2022 en +3,6 p.p.

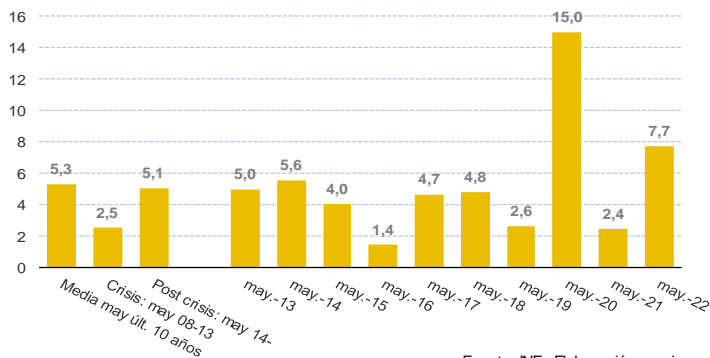
**El índice de ocupación del IASS** muestra habitualmente variaciones más contenidas que el de cifra de negocios. Esta característica de mayor moderación se mantiene en mayo, con un incremento interanual en la Comunidad de Madrid del 4,9% (cuatro décimas superior al del mes anterior). En España se acelera en una décima respecto al mes anterior y se sitúa en el 5,6%. En el promedio de lo que va de año, se aprecia un incremento interanual en la región del 4,3% (4,9% en España). Frente a mayo de 2019, la ocupación resulta un 1,1% superior en Madrid y un 0,4% en España.

El índice de ocupación, que presenta un patrón estacional positivo en los meses de mayo, se incrementa en mayo de 2022 un 0,8% intermensual, una décima superior a la tasa promedio de los meses de mayo de los diez últimos años anteriores a la pandemia, aunque resulta inferior a la registrada en mayo de 2019, 1,1%.

El índice de ocupación en mayo crece en todas las CC.AA. en términos interanuales, oscilando entre el 27,6% de Baleares y el 1,2% de Aragón. No obstante, sólo ocho CC.AA. han recuperado el índice de ocupación previo a la COVID-19, con tasas respecto a mayo de 2019 que van desde el 3,2% de Murcia al 0,6% de Andalucía. País Vasco se sitúa en el mismo nivel de mayo de 2019 y el resto permanece por debajo, siendo Baleares y Canarias las que aún se encuentran más alejadas (-3,8% y -4,7% respectivamente).

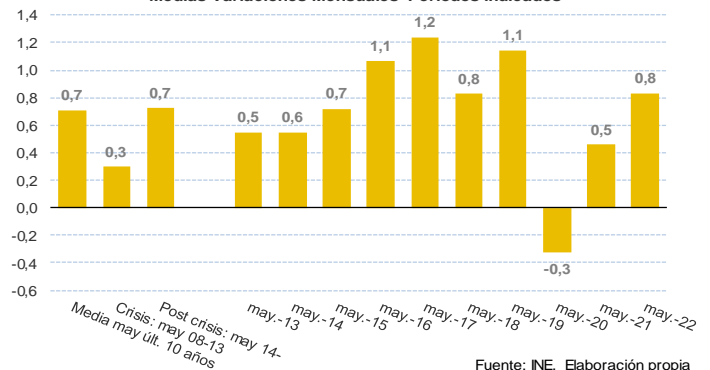


IASS Cifra de Negocios Comunidad de Madrid  
Medias Variaciones Mensuales Periodos Indicados



Fuente: INE. Elaboración propia

IASS Ocupación Comunidad de Madrid  
Medias Variaciones Mensuales Periodos indicados



Fuente: INE. Elaboración propia

## INDICES ACTIVIDAD SECTOR SERVICIOS

	CIFRA NEGOCIOS						OCUPACIÓN					
	COMUNIDAD DE MADRID			ESPAÑA			COMUNIDAD DE MADRID			ESPAÑA		
	Índice	Variación mensual	Variación anual	Índice	Variación mensual	Variación anual	Índice	Variación mensual	Variación anual	Índice	Variación mensual	Variación anual
may.-21	115,9	2,4	41,9	115,9	4,5	38,7	105,5	0,5	2,4	104,5	1,4	2,3
jun.-21	132,3	14,2	27,3	126,1	8,8	21,6	106,5	0,9	2,9	106,3	1,8	3,4
jul.-21	128,3	-3,0	15,3	127,5	1,2	11,6	106,1	-0,4	2,0	106,9	0,6	2,8
ago.-21	108,4	-15,5	19,4	112,5	-11,8	16,4	105,5	-0,5	1,6	106,6	-0,3	2,6
sep.-21	128,1	18,2	19,8	123,5	9,8	16,7	107,8	2,2	2,3	107,9	1,2	3,0
oct.-21	136,8	6,7	20,1	128,0	3,7	16,4	108,6	0,8	2,9	108,1	0,2	3,4
nov.-21	139,2	1,8	25,6	132,3	3,3	24,4	109,6	0,9	3,8	108,0	0,0	4,0
dic.-21	150,2	7,9	20,7	141,3	6,8	18,4	109,6	0,0	4,0	107,8	-0,2	4,0
ene.-22	128,0	-14,8	27,6	119,9	-15,1	24,3	108,6	-0,9	3,8	106,5	-1,2	4,1
feb.-22	127,7	-0,2	23,7	122,2	1,9	23,4	108,6	0,0	4,1	106,3	-0,2	4,4
mar.-22	148,7	16,5	21,6	140,0	14,6	18,0	109,3	0,7	4,5	107,3	0,9	4,8
abr.-22	145,5	-2,1	28,7	138,0	-1,4	24,5	109,7	0,4	4,5	108,6	1,2	5,5
<b>may.-22</b>	<b>156,8</b>	<b>7,7</b>	<b>35,3</b>	<b>147,9</b>	<b>7,2</b>	<b>27,7</b>	<b>110,6</b>	<b>0,8</b>	<b>4,9</b>	<b>110,3</b>	<b>1,5</b>	<b>5,6</b>

Fuente: INE

## INDICES ACTIVIDAD SECTOR SERVICIOS

	CIFRA NEGOCIOS				OCUPACIÓN			
	C. DE MADRID		ESPAÑA		C. DE MADRID		ESPAÑA	
	Índice	Variación anual	Índice	Variación anual	Índice	Variación anual	Índice	Variación anual
<b>DATOS ANUALES</b>								
2019	128,3	4,0	122,1	3,9	109,0	1,7	109,0	1,6
2020	104,8	-18,3	103,1	-15,6	105,3	-3,4	104,3	-4,3
2021	123,2	17,5	119,3	15,8	106,7	1,3	105,8	1,4
<b>DATOS ACUMULADOS ANUALES</b>								
ene-may 20	99,2	-20,2	96,2	-18,5	106,0	-1,9	104,8	-2,5
ene-may 21	111,0	11,9	108,2	12,5	104,8	-1,1	102,8	-1,9
ene-may 22	141,4	27,4	133,6	23,5	109,4	4,3	107,8	4,9

Fuente: INE

RANKING REGIONAL INDICADORES DE ACTIVIDAD DEL SECTOR SERVICIOS. MAYO 2022							
ÍNDICE DE CIFRA DE NEGOCIOS							
INDICES BASE 2015	TASA DE VARIACIÓN INTERMENSUAL	TASA DE VARIACIÓN INTERANUAL	TASA DE VARIACIÓN INTERANUAL EN LO QUE VA DE AÑO				
Galicia	165,2	Baleares	22,3	Baleares	64,7	Baleares	50,9
Navarra	163,9	País Vasco	11,4	Canarias	47,4	Canarias	47,5
Comunidad de Madrid	156,8	Cataluña	10,7	Comunidad de Madrid	35,3	Comunidad de Madrid	27,4
Cantabria	154,9	Murcia	10,6	Galicia	31,0	Galicia	26,8
La Rioja	154,9	C. Valenciana	9,1	Navarra	29,1	Total Nacional	23,5
C. Valenciana	151,8	Aragón	8,4	Cataluña	27,9	Cataluña	22,8
País Vasco	149,4	Comunidad de Madrid	7,7	Total Nacional	27,7	Navarra	22,6
Total Nacional	147,9	Cantabria	7,6	Cantabria	25,7	Aragón	21,5
Murcia	144,9	La Rioja	7,2	Aragón	24,2	Cantabria	19,6
Cataluña	144,6	Total Nacional	7,2	País Vasco	23,6	País Vasco	19,4
Aragón	144,0	Navarra	6,2	La Rioja	20,9	Andalucía	18,9
Extremadura	142,6	Asturias	3,0	Andalucía	20,7	C. Valenciana	18,8
Baleares	141,0	Castilla y León	2,7	Asturias	18,7	Extremadura	18,6
Castilla - La Mancha	140,5	Andalucía	2,4	C. Valenciana	18,6	Asturias	18,6
Andalucía	140,0	Extremadura	2,3	Castilla y León	15,6	La Rioja	18,1
Asturias	136,3	Castilla - La Mancha	1,9	Extremadura	15,0	Castilla - La Mancha	16,4
Castilla y León	133,8	Galicia	1,0	Castilla - La Mancha	14,4	Castilla y León	15,2
Canarias	122,4	Canarias	-0,6	Murcia	9,8	Murcia	10,8
ÍNDICE DE OCUPACIÓN							
INDICES BASE 2015	TASA DE VARIACIÓN INTERMENSUAL	TASA DE VARIACIÓN INTERANUAL	TASA DE VARIACIÓN INTERANUAL EN LO QUE VA DE AÑO				
Baleares	124,1	Baleares	11,4	Baleares	27,6	Baleares	18,1
Murcia	119,1	Murcia	3,9	Canarias	7,2	Canarias	6,6
Cataluña	113,4	Cataluña	1,9	Cataluña	6,7	Cataluña	6,1
Castilla - La Mancha	110,7	Castilla - La Mancha	1,6	Andalucía	6,0	Andalucía	5,2
Comunidad de Madrid	110,6	Total Nacional	1,5	Total Nacional	5,6	Extremadura	5,1
C. Valenciana	110,3	Extremadura	1,5	Extremadura	5,2	Cantabria	5,0
Total Nacional	110,3	C. Valenciana	1,3	Comunidad de Madrid	4,9	Total Nacional	4,9
Navarra	109,5	Navarra	1,2	Castilla - La Mancha	4,8	Castilla - La Mancha	4,7
Extremadura	108,6	Galicia	1,1	Cantabria	4,5	Navarra	4,7
Andalucía	108,4	País Vasco	0,9	Asturias	4,5	Comunidad de Madrid	4,3
Galicia	108,3	Comunidad de Madrid	0,8	Navarra	4,3	Murcia	3,9
Aragón	107,7	Asturias	0,8	C. Valenciana	4,2	C. Valenciana	3,6
La Rioja	107,7	Cantabria	0,8	Galicia	3,5	Asturias	3,5
Cantabria	107,5	Andalucía	0,8	Murcia	2,8	Galicia	3,4
Asturias	106,3	Aragón	0,8	País Vasco	2,7	La Rioja	2,7
País Vasco	106,2	Castilla y León	0,7	Castilla y León	2,3	País Vasco	2,4
Canarias	104,7	Canarias	0,6	La Rioja	1,9	Castilla y León	2,4
Castilla y León	103,0	La Rioja	0,6	Aragón	1,2	Aragón	2,0

Fuente: INE