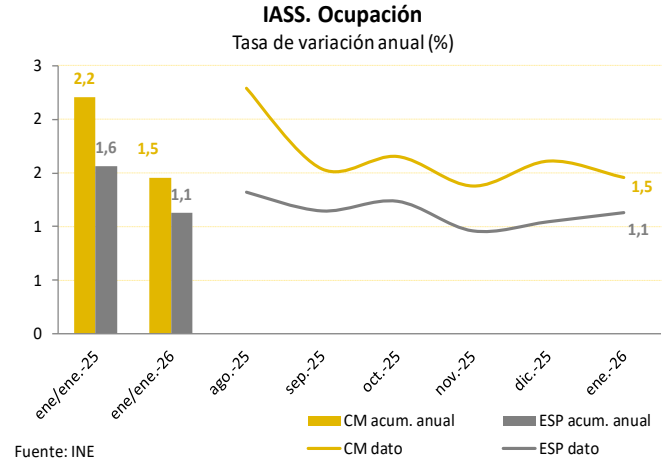
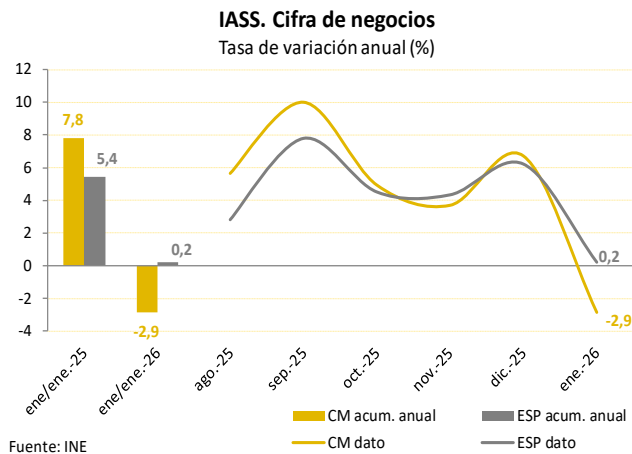




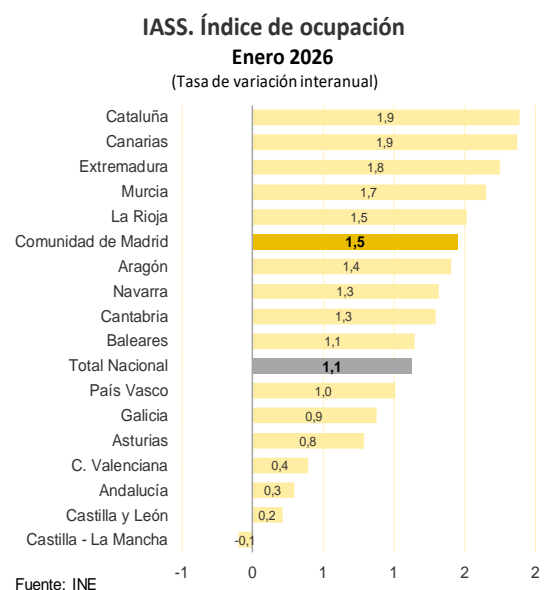
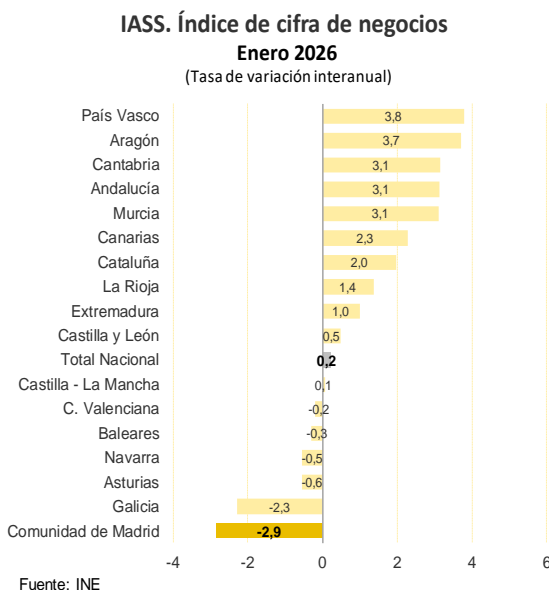
Índices de Actividad del Sector Servicios

23 de marzo de 2026



Claves del mes:

- El **índice de cifra de negocios** del sector servicios desciende un 18,6% intermensual en la Comunidad de Madrid en enero, en línea con el patrón estacional de la serie; se trata de una caída superior a la observada, en promedio, en los eneros de la serie histórica y de la década prepandemia, del -14,8% y -15,6% respectivamente. En comparativa interanual, cae un 2,9%, siendo este el primer retroceso desde el mes de noviembre de 2024, cuando se descendió un 1,9%. En España, el índice registra un descenso del 15,7% intermensual y crece un 0,2% interanual, frenando sensiblemente el ritmo de crecimiento de los meses anteriores, que desde el mes de septiembre de 2025 registraban subidas entre el 4,3% y el 7,8%. El año comienza con datos negativos para la cifra de negocios del IASS en la Comunidad de Madrid.
- En el contexto regional, el índice de cifra de negocios del IASS crece respecto a enero del pasado año en once CC.AA., con un rango de variación en las tasas regionales que oscila entre el 3,8% del País Vasco y la caída del 2,9% de la Comunidad de Madrid. La media nacional se sitúa en el 0,2%, 3,1 p.p. más que la Comunidad de Madrid.
- El **índice de ocupación** del sector servicios baja en enero un 1,1% intermensual, coincidiendo con la media de los eneros de la serie histórica y dos décimas inferior a la media de la década anterior a la pandemia, del -1,3%. En términos interanuales aumenta un 1,5%, ritmo que se desacelera ligeramente respecto al mes anterior, situándose por debajo de diez de los doce meses del año 2025. En España el índice de ocupación desciende un 1,2% este mes, pero aumenta un 1,1% interanual.
- La evolución del índice de ocupación en enero refleja subidas interanuales en todas las regiones excepto en Castilla-La Mancha; los valores varían entre el -0,1% de Castilla-La Mancha y el 1,9% de Cataluña y Canarias, presentando la Comunidad de Madrid el sexto avance más elevado, 1,5%, cuatro décimas por encima de la media del conjunto de la nación.





Índices de Actividad del Sector Servicios

23 de marzo de 2026

El índice de cifra de negocio del IASS en la Comunidad de Madrid desciende en enero de 2026.

Según los últimos datos publicados por el INE, **el índice de actividad del sector servicios (IASS)** en su componente de **cifra de negocios** (que no se encuentra deflactado), cae un 2,9% interanual en enero en la Comunidad de Madrid. Es la primera caída del índice desde noviembre de 2024, cuando cedió 1,9%. En España se observa un incremento interanual del 0,2% en enero, lo que supone una desaceleración del ritmo de crecimiento tras la subida del 6,2% de diciembre. En 2025, la Comunidad de Madrid anotó un aumento del 5,7% interanual frente al 4,8% registrado en el conjunto nacional.

Caída intermensual en línea con el patrón estacional.

El IASS de cifra de negocios en la región registra este mes un descenso intermensual del 18,6%, que está en línea con el comportamiento habitual de los meses de enero, caracterizado por una estacionalidad negativa. Se trata de una pérdida superior a la observada, de media, en los eneros de la serie histórica, del 14,8%, y a la media de la década prepandemia, del 15,6%.

El indicador modera su avance tras varios meses de mejora.

En lo que respecta a la evolución reciente del componente ciclo tendencia de la cifra de negocios aproximado a través de la variación anual de media móvil no centrada de orden 12, el dato de enero cae tras siete meses consecutivos al alza igualando la cifra de octubre del año pasado. Tras iniciar en diciembre de 2023 una fase de tasas negativas, el indicador retornó a valores positivos por primera vez en diciembre de 2024 y, desde entonces, se observa una dinámica de suave aceleración que se trunca este mes. No obstante, durante los cinco últimos meses, la Comunidad de Madrid presenta un dinamismo superior al del conjunto nacional.

Avances interanuales en once CC.AA.

Once CC.AA. anotan incrementos interanuales de su cifra de negocios en enero, observándose un rango de variación en las tasas regionales, que oscilan entre el 3,8% del País Vasco y la caída del 2,9% de la Comunidad de Madrid, con la media nacional en el 0,2%, 3,1 p.p. por encima de la cifra de la Comunidad de Madrid.

El índice de ocupación mantiene su ritmo de crecimiento interanual.

El IASS de ocupación registra en enero un incremento interanual en la Comunidad de Madrid del 1,5%, desacelerando en una décima el dato del mes anterior. En los últimos dos años los ritmos de crecimiento de la ocupación han mantenido una relativa estabilidad, oscilando en una horquilla entre el 1,4% y el 2,3%. En España, el avance se sitúa en enero en el 1,1%, una décima más que el dato de noviembre y diciembre. Igualmente, no se observan grandes oscilaciones en los ritmos de avance en los últimos meses. En 2025, la Comunidad de Madrid registró un aumento interanual del 1,9%, frente al 1,3% de España, superando los datos nacionales en todos los meses de 2025.

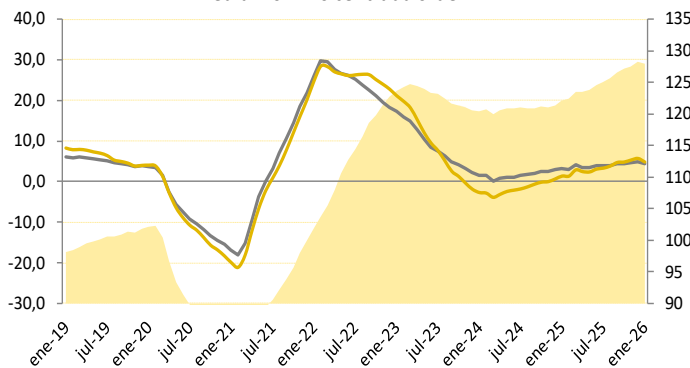
Caída frente a diciembre, en línea con el patrón estacional de los meses de enero.

El índice de ocupación anota una bajada intermensual del 1,1%, siendo enero un mes en el que es habitual que el índice experimente caídas. Esta tasa es similar al promedio de los meses de enero de toda la serie disponible, y se sitúa dos décimas por encima de la media de este mismo mes en los diez últimos años anteriores a la COVID, del -1,3%. En España este índice desciende un 1,2% intermensual.

Madrid continúa entre las regiones más dinámicas en ocupación según el IASS.

El índice de ocupación aumenta interanualmente en enero en todas las CC.AA. excepto en Castilla-La Mancha, que anota una caída del 0,1%. Cataluña y Canarias son las regiones que más crecen, un 1,9%, resultando el 1,5% de la Comunidad de Madrid el sexto más elevado, cuatro décimas por encima de la media nacional.

IASS. Cifra de negocios
Media móvil no centrada orden 12*



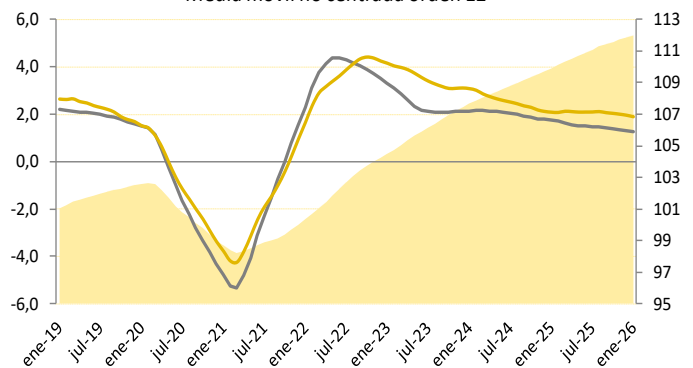
* Aproximación a la tendencia de la serie

Fuente: INE

Nivel CM (eje dcho.) — TVA ESP (%) — TVA CM (%)

IASS. Ocupación

Media móvil no centrada orden 12*



* Aproximación a la tendencia de la serie

Fuente: INE

Nivel CM (eje dcho.) — TVA ESP (%) — TVA CM (%)



Comunidad de Madrid

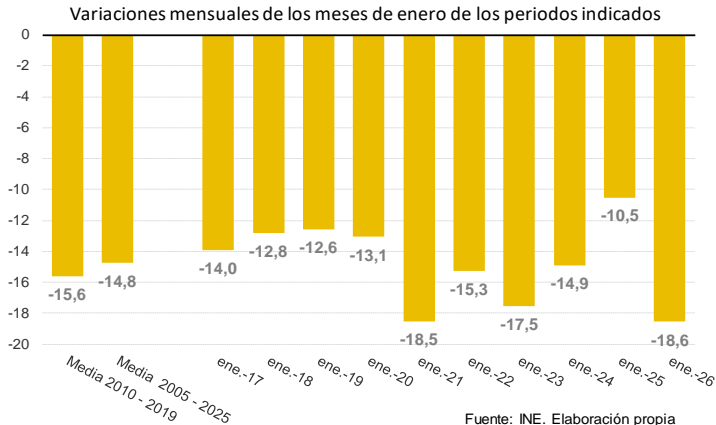
Dirección General de Economía e Industria
CONSEJERÍA DE ECONOMÍA, HACIENDA Y EMPLEO

Enero 2026

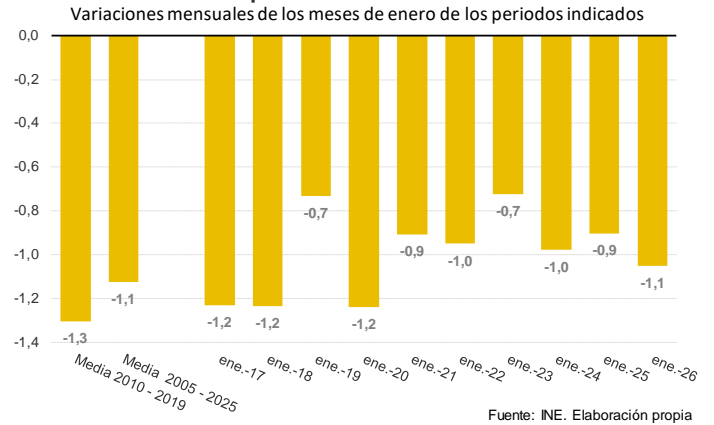
Índices de Actividad del Sector Servicios

23 de marzo de 2026

IASS Cifra de Negocios Comunidad de Madrid



IASS Ocupación Comunidad de Madrid



INDICES ACTIVIDAD SECTOR SERVICIOS												
CIFRA NEGOCIOS						OCUPACIÓN						
COMUNIDAD DE MADRID			ESPAÑA			COMUNIDAD DE MADRID			ESPAÑA			
Índice	Variación mensual	Variación anual	Índice	Variación mensual	Variación anual	Índice	Variación mensual	Variación anual	Índice	Variación mensual	Variación anual	
ene.-25	122,9	-10,5	7,8	121,2	-10,7	5,4	110,3	-0,9	2,2	106,2	-1,3	1,6
feb.-25	117,3	-4,5	4,1	116,7	-3,8	2,9	110,2	-0,1	2,1	106,2	-0,1	1,5
mar.-25	127,7	8,8	10,0	127,9	9,6	7,3	110,7	0,4	2,3	107,1	0,9	1,1
abr.-25	124,5	-2,5	1,1	127,3	-0,4	1,7	111,1	0,4	1,9	108,6	1,4	1,3
may.-25	127,0	2,0	3,2	131,3	3,2	3,0	111,7	0,5	1,8	109,9	1,2	1,3
jun.-25	132,7	4,5	7,1	135,0	2,8	6,3	113,0	1,2	2,2	111,0	1,0	1,5
jul.-25	131,2	-1,1	4,8	141,2	4,6	4,8	112,5	-0,4	2,3	110,7	-0,2	1,4
ago.-25	108,8	-17,1	5,7	118,8	-15,8	2,8	111,3	-1,1	2,3	109,9	-0,8	1,3
sep.-25	131,5	20,8	10,0	133,1	12,0	7,8	112,8	1,3	1,5	110,5	0,6	1,1
oct.-25	137,5	4,6	5,0	137,8	3,5	4,5	112,7	-0,1	1,7	110,0	-0,4	1,2
nov.-25	131,7	-4,2	3,7	130,8	-5,1	4,3	112,8	0,1	1,4	109,0	-0,9	1,0
dic.-25	146,6	11,3	6,7	144,2	10,3	6,2	113,1	0,3	1,6	108,7	-0,3	1,0
ene.-26	119,4	-18,6	-2,9	121,5	-15,7	0,2	111,9	-1,1	1,5	107,4	-1,2	1,1

Fuente: INE

INDICES ACTIVIDAD SECTOR SERVICIOS								
CIFRA NEGOCIOS					OCUPACIÓN			
C. DE MADRID		ESPAÑA			C. DE MADRID		ESPAÑA	
Índice	Variación anual	Índice	Variación mensual	Variación anual	Índice	Variación mensual	Variación anual	Índice
DATOS ANUALES								
2023	120,5	-1,9	120,9	2,2	107,5	3,1	105,7	2,1
2024	121,3	0,7	124,5	3,0	109,7	2,1	107,6	1,8
2025	128,3	5,7	130,4	4,8	111,9	1,9	109,0	1,3
DATOS ACUMULADOS ANUALES								
ene-ene 24	114,0	-1,2	115,0	3,0	107,9	2,6	104,6	2,1
ene-ene 25	122,9	7,8	121,2	5,4	110,3	2,2	106,2	1,6
ene-ene 26	119,4	-2,9	121,5	0,2	111,9	1,5	107,4	1,1

Fuente: INE



Comunidad de Madrid

Dirección General de Economía e Industria
CONSEJERÍA DE ECONOMÍA, HACIENDA Y EMPLEO

Enero 2026

Índices de Actividad del Sector Servicios

23 de marzo de 2026

RANKING REGIONAL INDICADORES DE ACTIVIDAD DEL SECTOR SERVICIOS. ENERO 2026

ÍNDICE DE CIFRA DE NEGOCIOS

INDICES BASE 2021		TASA DE VARIACIÓN INTERMENSUAL		TASA DE VARIACIÓN INTERANUAL		TASA DE VARIACIÓN INTERANUAL EN LO QUE VA DE AÑO	
Canarias	156,8	Galicia	-8,5	País Vasco	3,8	País Vasco	3,8
Galicia	135,4	Navarra	-9,8	Aragón	3,7	Aragón	3,7
La Rioja	130,7	Canarias	-11,3	Cantabria	3,1	Cantabria	3,1
Navarra	128,7	País Vasco	-11,6	Andalucía	3,1	Andalucía	3,1
Andalucía	125,4	Murcia	-13,9	Murcia	3,1	Murcia	3,1
País Vasco	124,3	La Rioja	-14,3	Canarias	2,3	Canarias	2,3
Total Nacional	121,5	Castilla - La Mancha	-14,5	Cataluña	2,0	Cataluña	2,0
C. Valenciana	121,2	Cataluña	-14,7	La Rioja	1,4	La Rioja	1,4
Castilla - La Mancha	120,9	C. Valenciana	-15,2	Extremadura	1,0	Extremadura	1,0
Comunidad de Madrid	119,4	Andalucía	-15,7	Castilla y León	0,5	Castilla y León	0,5
Cataluña	119,2	Total Nacional	-15,7	Total Nacional	0,2	Total Nacional	0,2
Murcia	118,2	Aragón	-16,9	Castilla - La Mancha	0,1	Castilla - La Mancha	0,1
Aragón	116,4	Cantabria	-17,4	C. Valenciana	-0,2	C. Valenciana	-0,2
Asturias	116,3	Castilla y León	-18,2	Baleares	-0,3	Baleares	-0,3
Castilla y León	115,5	Comunidad de Madrid	-18,6	Navarra	-0,5	Navarra	-0,5
Cantabria	115,2	Baleares	-19,1	Asturias	-0,6	Asturias	-0,6
Extremadura	110,1	Asturias	-21,1	Galicia	-2,3	Galicia	-2,3
Baleares	98,3	Extremadura	-22,6	Comunidad de Madrid	-2,9	Comunidad de Madrid	-2,9

ÍNDICE DE OCUPACIÓN

INDICES BASE 2021		TASA DE VARIACIÓN INTERMENSUAL		TASA DE VARIACIÓN INTERANUAL		TASA DE VARIACIÓN INTERANUAL EN LO QUE VA DE AÑO	
Canarias	115,5	Canarias	-0,8	Cataluña	1,9	Cataluña	1,9
Comunidad de Madrid	111,9	Andalucía	-0,9	Canarias	1,9	Canarias	1,9
Cataluña	108,8	Cataluña	-1,0	Extremadura	1,8	Extremadura	1,8
Navarra	107,5	La Rioja	-1,0	Murcia	1,7	Murcia	1,7
Total Nacional	107,4	Castilla y León	-1,0	La Rioja	1,5	La Rioja	1,5
Andalucía	106,6	Comunidad de Madrid	-1,1	Comunidad de Madrid	1,5	Comunidad de Madrid	1,5
Castilla - La Mancha	106,1	Aragón	-1,1	Aragón	1,4	Aragón	1,4
Extremadura	105,5	País Vasco	-1,1	Navarra	1,3	Navarra	1,3
Galicia	105,5	Total Nacional	-1,2	Cantabria	1,3	Cantabria	1,3
Murcia	105,3	Cantabria	-1,3	Baleares	1,1	Baleares	1,1
C. Valenciana	105,3	Asturias	-1,4	Total Nacional	1,1	Total Nacional	1,1
La Rioja	105,3	Galicia	-1,6	País Vasco	1,0	País Vasco	1,0
País Vasco	104,2	Extremadura	-1,6	Galicia	0,9	Galicia	0,9
Aragón	104,2	Castilla - La Mancha	-1,6	Asturias	0,8	Asturias	0,8
Asturias	103,9	Navarra	-1,6	C. Valenciana	0,4	C. Valenciana	0,4
Castilla y León	102,6	Murcia	-1,7	Andalucía	0,3	Andalucía	0,3
Cantabria	102,2	C. Valenciana	-1,8	Castilla y León	0,2	Castilla y León	0,2
Baleares	94,5	Baleares	-2,1	Castilla - La Mancha	-0,1	Castilla - La Mancha	-0,1

Fuente: INE