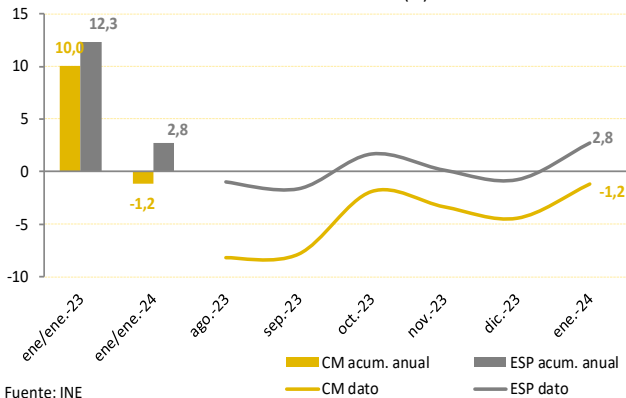
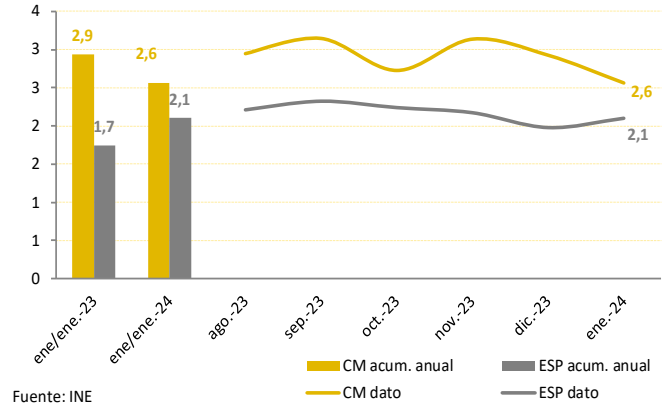


IASS. Cifra de negocios
Tasa de variación anual (%)



IASS. Ocupación
Tasa de variación anual (%)



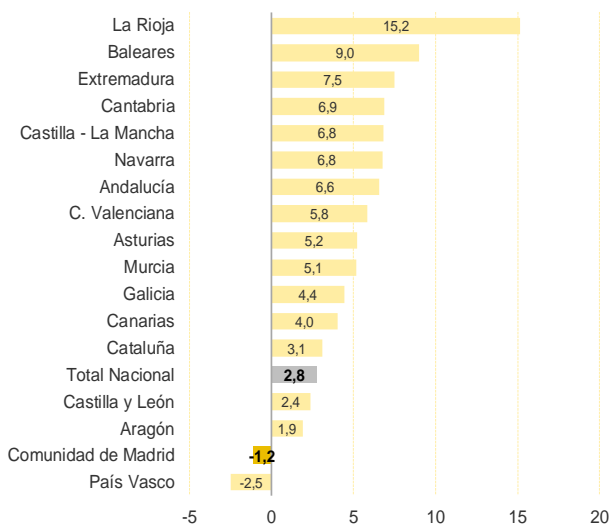
Claves del mes:

- El Instituto Nacional de Estadística (INE) publica hoy el IASS en base 2021. Además de la actualización de la muestra, se han introducido algunos cambios relevantes: se amplía el ámbito de la operación, se considera una nueva unidad estadística (UAE), se utilizan fuentes administrativas, se actualiza la estructura completa de las ponderaciones, los índices anteriores a 2021 se han enlazado multiplicando por un coeficiente constante y se amplía el detalle de algunas ramas de actividad. Se pueden consultar todos los detalles en [Nota de prensa](#).
- El **índice de cifra de negocios** del sector servicios en enero desciende un 14,7% intermensual, en línea con el patrón estacional negativo de los meses de enero, e inferior al descenso medio de los diez últimos años prepandemia (2010-2019), del 15,6%. En términos interanuales se observa un descenso del 1,2%, décimo mes consecutivo en negativo, pero menos intenso que en los meses anteriores. En España, el índice experimenta una caída del 11,4% intermensual pero un incremento del 2,8% interanual.
- En el contexto regional, el índice de cifra de negocios del IASS crece interanualmente en quince CC.AA. con un amplio rango de variación en las tasas regionales, desde el incremento del 15,2% de La Rioja al descenso del 2,5% de la del País Vasco.
- A su vez, el **índice de ocupación** del sector servicios, que suele experimentar variaciones más contenidas que el de cifra de negocios, aumenta el 2,6% interanual, y cae un 1,1% intermensual. En España el índice de ocupación avanza un 2,1% interanual, y desciende también un 1,1% intermensual.
- La evolución del índice de ocupación en enero refleja crecimientos interanuales en todas las regiones, presentando la Comunidad de Madrid el sexto mayor incremento.

IASS. Índice de cifra de negocios

Enero 2024

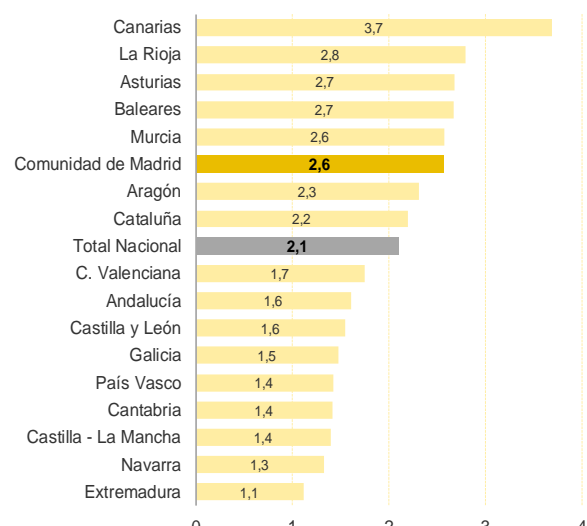
(Tasa de variación interanual)



IASS. Índice de ocupación

Enero 2024

(Tasa de variación interanual)



El índice de cifra de negocios del IASS de la Comunidad de Madrid desciende en enero un 1,2% interanual, si bien supera en un 17,3% el nivel prepandemia.

Y anota un descenso en el mes propio de su patrón estacional.

Todas las CC.AA. presentan niveles de actividad superiores a los prepandemia.

El índice de ocupación crece un 2,6% interanual (5,5% en relación a enero de 2020).

Descenso intermensual de la ocupación, en línea con el patrón estacional de los meses de enero prepandemia.

Avances interanuales de la ocupación en todas las CC.AA.

Según el último dato publicado por el INE, **el índice de cifra de negocios del sector servicios** en la Comunidad de Madrid, (que no se encuentra deflactado) desciende interanualmente en enero, por décimo mes consecutivo, tras haber crecido ininterrumpidamente desde febrero de 2021. La caída de este mes, del 1,2%, desacelera en 3.3 p.p. el descenso de diciembre. En España se observa, tras la suave caída del mes anterior, un aumento interanual del 2,8%, 3,5 p.p. por encima de la tasa de diciembre. Se debe destacar que tanto en la Comunidad de Madrid como en el conjunto nacional los índices superan los de enero de 2020, en un 17,3% en la región y un 24,6% en España.

Enero es un mes de marcada estacionalidad negativa del índice de cifra de negocios del sector servicios en la región; el descenso en enero de 2024 intermensual del 14,7%, es el menos acusado desde 2020 para un mes de enero e inferior al descenso medio de los diez últimos meses de enero prepandemia (2010-2019) del 15,6%.

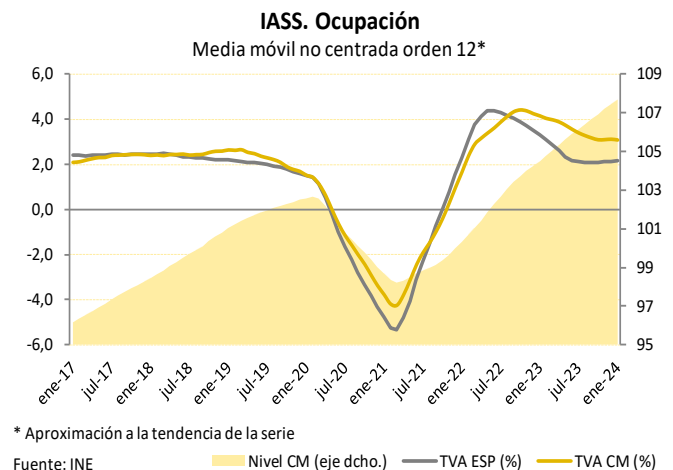
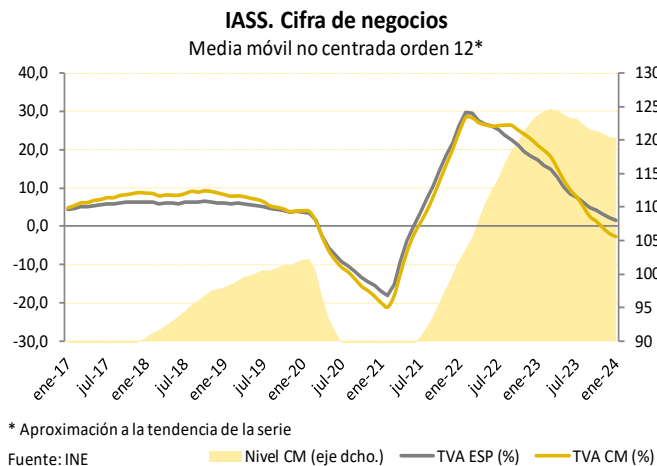
Quince CC.AA. anotan crecimientos interanuales de su cifra de negocios en enero de 2024, observándose un amplio rango de variación en las tasas regionales, oscilando desde el incremento del 15,2% de La Rioja al descenso del 2,5% del País Vasco. Por otro lado, la comparativa con los niveles prepandemia muestra que, desde agosto de 2021, todas las CC.AA. se sitúan por encima de sus niveles precovid, aunque con grandes diferencias entre ellas: Galicia se sitúa un 50,6% por encima del nivel de enero de 2020 al 16,3% de la Región de Murcia. Conviene tener presente que este indicador no está deflactado.

La evolución reciente del componente ciclo tendencia de la cifra de negocio aproximado a través de la variación anual de media móvil no centrada de orden 12 continúa mostrando un perfil de rápida desaceleración del crecimiento en la región que se ha tornado en caídas desde noviembre de 2023. El diferencial de crecimiento entre la región y España, favorable a la región desde noviembre de 2021, parece que comienza a invertirse de nuevo en los últimos meses.

El índice de ocupación del IASS muestra habitualmente variaciones más contenidas que el de cifra de negocios. Esta característica de mayor estabilidad se mantiene en enero, con un incremento interanual en la Comunidad de Madrid del 2,6%, tres décimas menos que en el mes anterior. En España, por el contrario, se acelera en una décima respecto a diciembre y se sitúa en el 2,1% interanual. Frente a enero de 2020, la ocupación resulta un 5,5% superior en la región y un 3,3% en España.

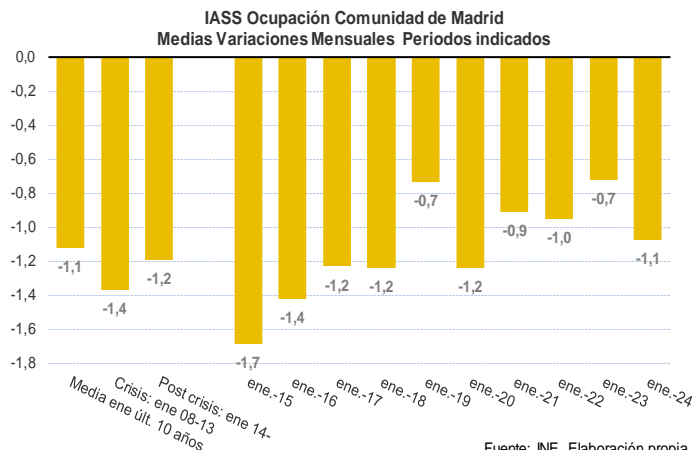
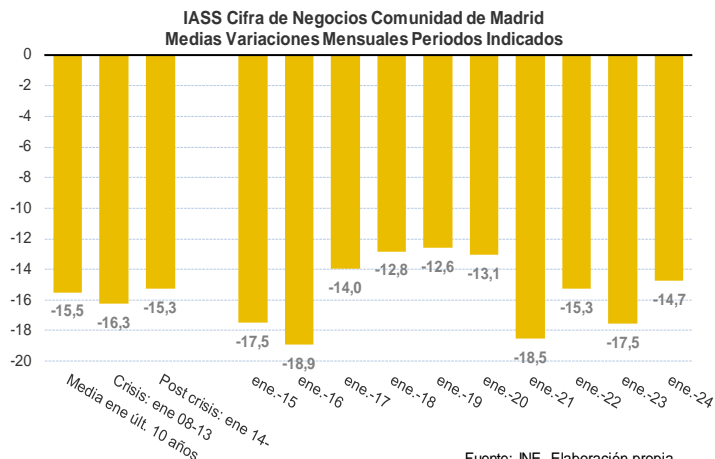
El índice de ocupación, que igualmente sigue un patrón estacional en los meses de enero, desciende un 1,1% este mes, siendo la caída más pronunciada para un mes de enero desde 2020 pero inferior al descenso medio de los diez últimos meses de enero prepandemia (2010-2019), 1,3%.

El índice de ocupación en enero crece en todas las CC.AA. en términos interanuales, oscilando entre el incremento del 3,7% de Canarias y el 1,1% de Extremadura, presentando la región de Madrid el sexto mayor incremento. 15 de las 17 CC.AA. han recuperado el índice de ocupación precovid, variando entre el incremento de la Comunidad de Madrid, que es la región con el mejor comportamiento, del 5,5% y la caída del 1,8% de Cantabria.



Índices de Actividad del Sector Servicios

22 de marzo de 2024



	INDICES ACTIVIDAD SECTOR SERVICIOS											
	CIFRA NEGOCIOS						OCUPACIÓN					
	COMUNIDAD DE MADRID			ESPAÑA			COMUNIDAD DE MADRID			ESPAÑA		
	Índice	Variación mensual	Variación anual	Índice	Variación mensual	Variación anual	Índice	Variación mensual	Variación anual	Índice	Variación mensual	Variación anual
ene.-23	115,4	-17,5	10,0	111,6	-14,4	12,3	105,2	-0,7	2,9	102,5	-1,3	1,7
feb.-23	108,1	-6,3	7,0	107,6	-3,6	7,5	105,5	0,3	3,1	102,6	0,1	1,9
mar.-23	126,4	16,9	4,4	126,7	17,8	9,4	106,3	0,7	3,6	103,6	1,1	2,2
abr.-23	115,7	-8,4	-3,0	114,9	-9,3	0,3	106,7	0,4	3,4	105,2	1,5	2,3
may.-23	118,3	2,3	-4,8	122,7	6,8	1,1	107,4	0,7	3,2	106,5	1,3	2,0
jun.-23	125,2	5,8	-4,7	126,8	3,3	-1,0	108,2	0,7	3,1	107,5	1,0	2,2
jul.-23	122,6	-2,1	-1,7	126,9	0,0	1,4	107,6	-0,5	3,0	107,3	-0,2	2,1
ago.-23	104,7	-14,6	-8,2	114,4	-9,8	-1,0	106,6	-0,9	2,9	106,7	-0,5	2,2
sep.-23	120,2	14,8	-7,8	121,0	5,8	-1,6	108,9	2,1	3,1	107,5	0,7	2,3
oct.-23	126,3	5,1	-1,9	124,0	2,4	1,7	108,7	-0,2	2,7	107,0	-0,5	2,2
nov.-23	129,4	2,4	-3,3	124,8	0,6	0,2	109,3	0,6	3,1	106,4	-0,5	2,2
dic.-23	133,7	3,4	-4,4	129,4	3,7	-0,7	109,0	-0,2	2,9	105,8	-0,6	2,0
ene.-24	114,0	-14,7	-1,2	114,7	-11,4	2,8	107,9	-1,1	2,6	104,6	-1,1	2,1

Fuente: INE

	INDICES ACTIVIDAD SECTOR SERVICIOS							
	CIFRA NEGOCIOS				OCUPACIÓN			
	C. DE MADRID		ESPAÑA		C. DE MADRID		ESPAÑA	
	Índice	Variación anual	Índice	Variación anual	Índice	Variación anual	Índice	Variación anual
DATOS ANUALES								
2021	100,0	20,3	100,0	22,0	100,2	1,1	100,3	1,9
2022	122,8	22,8	118,3	18,3	104,4	4,2	103,8	3,5
2023	120,5	-1,9	120,9	2,2	107,5	2,9	105,7	1,9
DATOS ACUMULADOS ANUALES								
ene-ene 22	104,9	30,4	99,4	28,6	102,2	4,1	100,7	4,3
ene-ene 23	115,4	10,0	111,6	12,3	105,2	2,9	102,5	1,7
ene-ene 24	114,0	-1,2	114,7	2,8	107,9	2,6	104,6	2,1

Fuente: INE

Índices de Actividad del Sector Servicios

22 de marzo de 2024

RANKING REGIONAL INDICADORES DE ACTIVIDAD DEL SECTOR SERVICIOS. ENERO 2024							
ÍNDICE DE CIFRA DE NEGOCIOS							
INDICES BASE 2021		TASA DE VARIACIÓN INTERMENSUAL		TASA DE VARIACIÓN INTERANUAL		TASA DE VARIACIÓN INTERANUAL EN LO QUE VA DE AÑO	
Canarias	144,9	Galicia	-0,7	La Rioja	15,2	La Rioja	15,2
Galicia	130,4	Navarra	-4,6	Baleares	9,0	Baleares	9,0
La Rioja	123,8	La Rioja	-6,1	Extremadura	7,5	Extremadura	7,5
Navarra	120,7	C. Valenciana	-7,2	Cantabria	6,9	Cantabria	6,9
Andalucía	117,7	Castilla - La Mancha	-8,9	Castilla - La Mancha	6,8	Castilla - La Mancha	6,8
Castilla - La Mancha	115,3	Canarias	-9,0	Navarra	6,8	Navarra	6,8
C. Valenciana	115,1	Cataluña	-10,0	Andalucía	6,6	Andalucía	6,6
Total Nacional	114,7	Murcia	-10,7	C. Valenciana	5,8	C. Valenciana	5,8
Comunidad de Madrid	114,0	Aragón	-11,4	Asturias	5,2	Asturias	5,2
Asturias	113,4	Total Nacional	-11,4	Murcia	5,1	Murcia	5,1
Cataluña	112,5	País Vasco	-12,3	Galicia	4,4	Galicia	4,4
Murcia	110,7	Andalucía	-12,6	Canarias	4,0	Canarias	4,0
País Vasco	109,7	Cantabria	-13,2	Cataluña	3,1	Cataluña	3,1
Castilla y León	108,2	Asturias	-13,7	Total Nacional	2,8	Total Nacional	2,8
Cantabria	108,0	Castilla y León	-14,3	Castilla y León	2,4	Castilla y León	2,4
Aragón	107,7	Comunidad de Madrid	-14,7	Aragón	1,9	Aragón	1,9
Extremadura	106,7	Baleares	-16,2	Comunidad de Madrid	-1,2	Comunidad de Madrid	-1,2
Baleares	90,4	Extremadura	-17,4	País Vasco	-2,5	País Vasco	-2,5
ÍNDICE DE OCUPACIÓN							
INDICES BASE 2021		TASA DE VARIACIÓN INTERMENSUAL		TASA DE VARIACIÓN INTERANUAL		TASA DE VARIACIÓN INTERANUAL EN LO QUE VA DE AÑO	
Canarias	110,5	Canarias	-0,6	Canarias	3,7	Canarias	3,7
Comunidad de Madrid	107,9	Cataluña	-0,7	La Rioja	2,8	La Rioja	2,8
Cataluña	105,6	Castilla - La Mancha	-1,0	Asturias	2,7	Asturias	2,7
Total Nacional	104,6	Andalucía	-1,0	Baleares	2,7	Baleares	2,7
Andalucía	104,5	Comunidad de Madrid	-1,1	Murcia	2,6	Murcia	2,6
Extremadura	104,3	País Vasco	-1,1	Comunidad de Madrid	2,6	Comunidad de Madrid	2,6
Castilla - La Mancha	104,2	Total Nacional	-1,1	Aragón	2,3	Aragón	2,3
La Rioja	103,8	Extremadura	-1,2	Cataluña	2,2	Cataluña	2,2
Navarra	103,6	Aragón	-1,3	Total Nacional	2,1	Total Nacional	2,1
C. Valenciana	103,4	Cantabria	-1,4	C. Valenciana	1,7	C. Valenciana	1,7
Asturias	103,3	Asturias	-1,5	Andalucía	1,6	Andalucía	1,6
Galicia	103,2	Navarra	-1,5	Castilla y León	1,6	Castilla y León	1,6
País Vasco	102,9	Baleares	-1,5	Galicia	1,5	Galicia	1,5
Murcia	102,8	C. Valenciana	-1,5	País Vasco	1,4	País Vasco	1,4
Castilla y León	101,4	La Rioja	-1,7	Cantabria	1,4	Cantabria	1,4
Aragón	101,2	Galicia	-1,8	Castilla - La Mancha	1,4	Castilla - La Mancha	1,4
Cantabria	99,7	Castilla y León	-1,8	Navarra	1,3	Navarra	1,3
Baleares	90,8	Murcia	-2,0	Extremadura	1,1	Extremadura	1,1

Fuente: INE