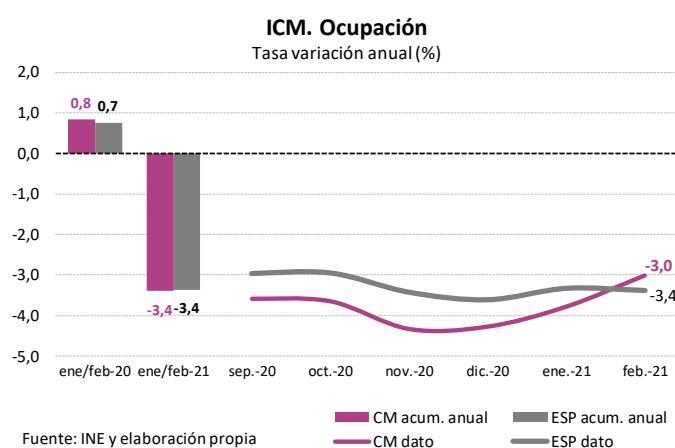
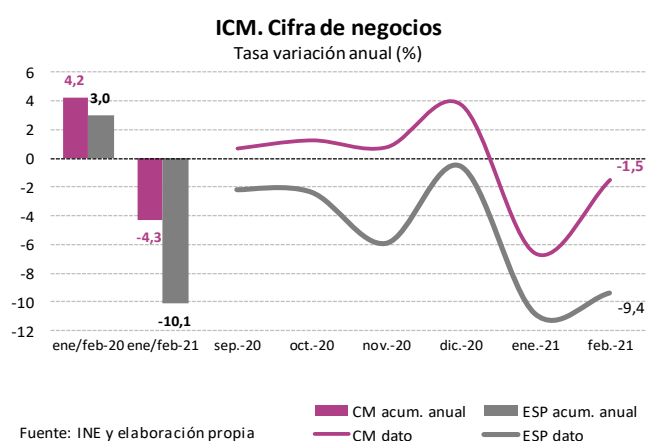


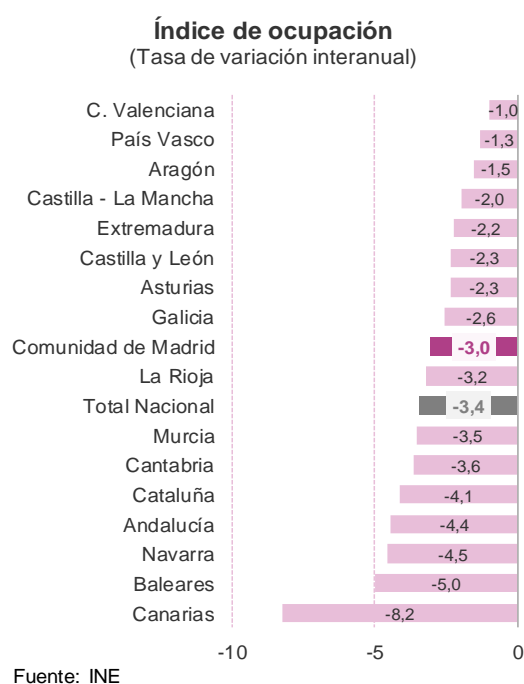
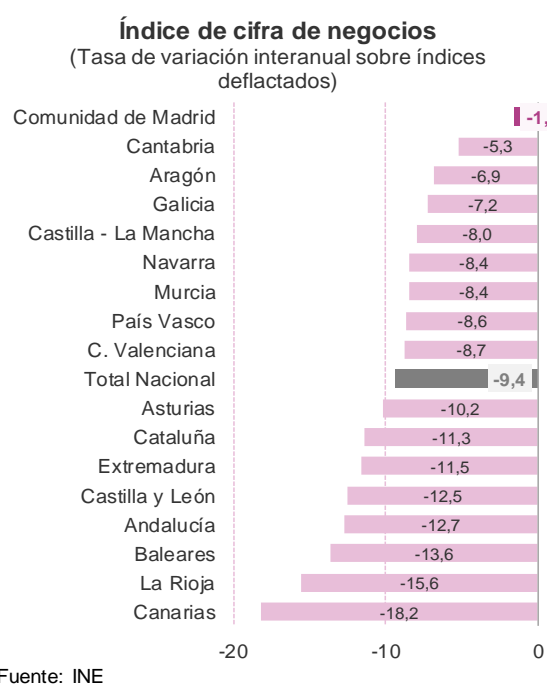
30 de marzo de 2021



Claves del mes:

- **La cifra de negocios del índice de comercio al por menor** en la Comunidad de Madrid, presenta en febrero su segundo descenso interanual, **-1,5%**, desacelerando el del mes anterior en 5,2 p.p. Esta tasa posiciona a Madrid como la región con la caída más moderada y la primera del ranking con el índice más elevado (107,8). En España la tasa interanual continúa en negativo en este mes, aunque desacelera su senda de descensos hasta el **-9,4%** interanual, (-10,8% en enero).
- Los datos de febrero recogen caídas interanuales en todas las comunidades autónomas. Entre los factores que continúan afectando negativamente al nivel de actividad comercial, están la incertidumbre frente a los nuevos rebrotes y el mantenimiento del teletrabajo en una parte de las empresas, lo que redundará en una reducción respecto al año anterior de la movilidad y de los patrones de consumo vinculados, así como las medidas excepcionales para el control de la tercera ola de contagios, con distinta incidencia según los ámbitos geográficos.
- El **índice de ocupación del comercio al por menor**, pese a la prórroga de los ERTE, continúa reflejando en febrero los efectos de la COVID-19, son ya doce meses de descensos consecutivos en nuestra región, la tasa interanual, se sitúa en un **-3,0%**, si bien desacelera en 0,8 p.p. la caída de enero. En España el retroceso interanual de la ocupación en este mes ha sido del **-3,4%**, una décima más que el del mes anterior (-3,3%)
- Todas las regiones presentan descensos interanuales de la ocupación en febrero.

ÍNDICES DE COMERCIO AL POR MENOR FEBRERO 2021



En febrero, nuestra región desacelera la caída interanual del mes anterior en 5,2 p.p.

El descenso estacional de febrero de 2021, el más moderado de todos los febreros de la serie, (datos desde 2005).

La región continúa mostrando el índice de las ventas minoristas más elevado de todas las CC.AA.

La ocupación no presenta cambios en Madrid respecto a enero y frena la caída interanual hasta el -3,0%.

En febrero la ocupación descende en todas las CC.AA.

El índice de cifra de negocios del comercio al por menor experimenta en nuestra región en febrero el segundo descenso interanual tras cinco meses de crecimientos consecutivos, un -1,5%, desacelerando la caída de enero en 5,2 p.p. que supuso la más pronunciada desde el mes de mayo de 2020 (-6,7%). En España la tasa interanual en febrero desciende el -9,4%, si bien la caída es ligeramente más moderada que la del mes anterior (-10,8%).

Por CC.AA., todas las regiones presentan retrocesos interanuales, siendo el de la Comunidad de Madrid el más moderado. Como factores más influyentes se pueden destacar las limitaciones a la movilidad y a la actividad, que la gestión sanitaria de la nueva ola de la pandemia ha impuesto en determinados territorios. Estos factores se suman al mantenimiento del teletrabajo y por tanto la reducción del consumo de carburantes, así como a la incertidumbre sobre la evolución de la pandemia, que hace a los hogares más propensos al ahorro que al consumo.

Febrero es históricamente un mes de acusada estacionalidad negativa para la cifra de negocio, en 2021 se produce un descenso intermensual en la Comunidad de Madrid del -7,1%, la menor caída de la serie para un mes de febrero (datos desde 2005).

La evolución reciente del componente ciclo tendencia de la cifra de negocios del comercio minorista, aproximado a través de la variación anual de medias móviles no centradas de orden 12, registró en mayo de 2020 la primera caída en tendencia desde diciembre de 2014. La tasa de febrero de 2021, -4,8%, acelera en 0,7 p.p. el descenso del mes anterior. En España, el retroceso interanual en tendencia se acentúa, hasta el -8,8%, (-7,7% en enero).

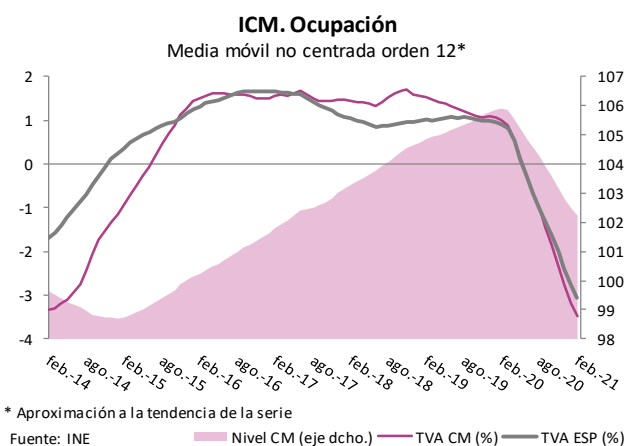
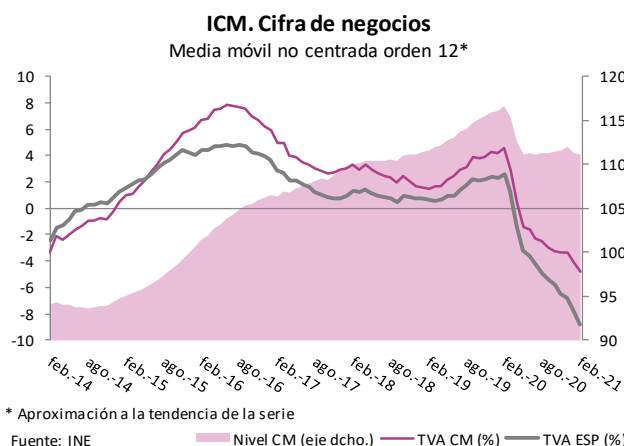
La comparativa regional interanual de las ventas minoristas en febrero, sufre descensos en todas las comunidades autónomas, siendo la Comunidad de Madrid (-1,5%) la que presenta la caída más moderada, seguida de Cantabria (-5,3%); la caída más pronunciada, un mes más, la protagoniza Canarias (-18,2%), seguida de La Rioja (-15,6%). Hay que destacar que en febrero nuestra comunidad presenta el índice de cifra de negocios más elevado de todas las regiones, (107,8). En lo que va de año vuelve a ser Madrid quien presenta la minoración interanual más contenida (-4,3%) y Canarias la más acusada (-18,7%).

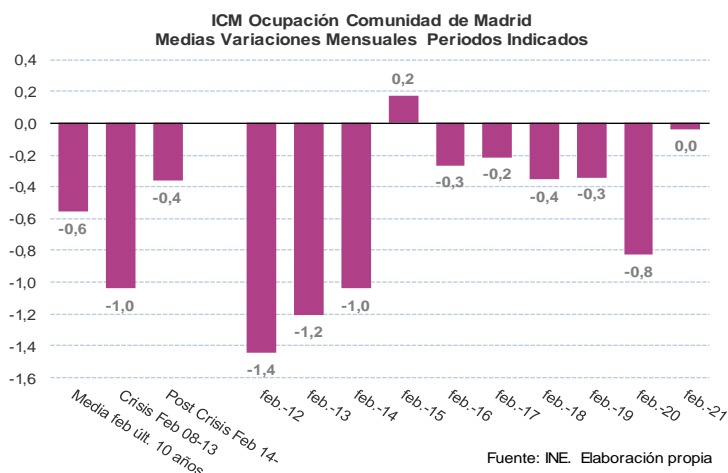
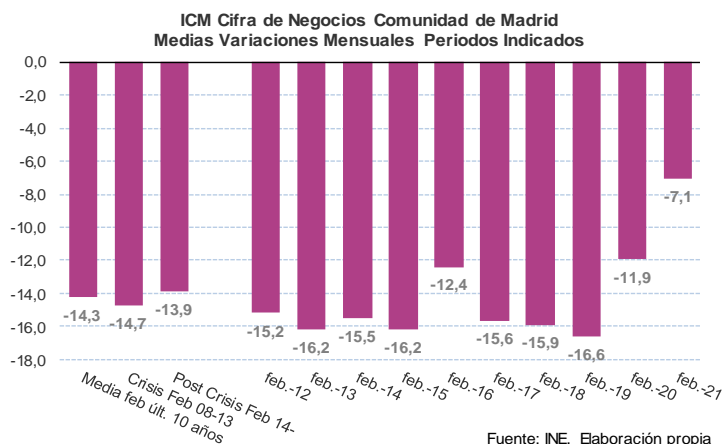
El índice de ocupación en la Comunidad de Madrid, cede en febrero un -3,0%, y aunque frena el ritmo de sus caídas (-3,8% enero), suma ya doce meses de descensos consecutivos, (había crecido ininterrumpidamente entre febrero de 2015 y febrero de 2020). En España la ocupación desciende un -3,4% interanual (-3,3% en enero).

En febrero nuestra región no experimenta variación intermensual alguna (0,0%), mejorando a la media de los diez últimos años (-0,6%), la media de los años de la crisis anterior (-1,0%) y la media de los febreros de los años post crisis anterior (-0,4%). Sólo en febrero de 2015 la ocupación creció con respecto a enero (+0,2%).

La evolución de la serie de ocupación en tendencia refleja el impacto de la pandemia: pasa de crecer el 1,0% en febrero de 2020 a obtener por primera vez, desde junio de 2015, un resultado negativo, -0,3% en junio, que se ha ido acelerando hasta febrero de 2021, -3,5%. Similar ha sido la evolución de la ocupación en España, en febrero cede un -3,1% en tendencia.

La comparativa regional interanual del índice de ocupación señala descensos en febrero en todas las comunidades autónomas. Las caídas más intensas las protagonizan nuevamente los territorios insulares: Canarias (-8,2%) y Baleares (-5,0%). Los retrocesos más moderados son para: Comunidad Valenciana (-1,0%) y País Vasco (-1,3%). La Comunidad de Madrid cede un -3,0%, inferior al descenso de España (-3,4%). En lo que va de año la caída más pronunciada es para Canarias (-8,3%) y la más moderada para Comunidad Valenciana (-1,0%).





	INDICES DE COMERCIO AL POR MENOR. FEBRERO 2021											
	CIFRA NEGOCIOS						OCUPACIÓN					
	COMUNIDAD DE MADRID			ESPAÑA			COMUNIDAD DE MADRID			ESPAÑA		
	Índice deflactado	Variación mensual	Variación anual	Índice deflactado	Variación mensual	Variación anual	Índice	Variación mensual	Variación anual	Índice	Variación mensual	Variación anual
feb-20	109,5	-11,9	7,3	98,4	-10,4	5,5	105,2	-0,8	0,6	103,8	-0,6	0,7
mar-20	94,8	-13,4	-15,3	87,7	-10,9	-14,7	103,9	-1,3	-0,7	102,7	-1,1	-0,4
abr-20	76,3	-19,5	-29,3	69,8	-20,4	-31,5	101,1	-2,7	-3,3	101,1	-1,6	-2,4
may-20	96,2	26,2	-16,1	85,0	21,7	-20,1	100,6	-0,5	-4,2	100,3	-0,8	-3,6
jun-20	119,1	23,8	1,4	104,6	23,1	-3,3	101,8	1,2	-4,0	101,9	1,7	-3,7
jul-20	120,5	1,1	-1,6	114,5	9,5	-3,7	102,2	0,4	-3,6	103,0	1,0	-3,4
ago-20	98,8	-18,0	2,5	102,9	-10,2	-4,7	102,1	-0,1	-3,4	102,7	-0,2	-3,3
sep-20	114,1	15,5	0,7	102,5	-0,4	-2,2	102,0	-0,1	-3,6	101,8	-0,9	-3,0
oct-20	119,1	4,4	1,2	105,6	3,0	-2,3	102,5	0,4	-3,6	101,6	-0,2	-3,0
nov-20	122,1	2,5	0,7	102,1	-3,3	-5,9	102,9	0,4	-4,3	101,8	0,2	-3,4
dic-20	149,3	22,3	3,7	125,2	22,6	-0,5	103,6	0,7	-4,3	102,8	1,0	-3,6
ene-21	116,0	-22,3	-6,7	98,0	-21,8	-10,8	102,1	-1,4	-3,8	101,0	-1,7	-3,3
feb-21	107,8	-7,1	-1,5	89,2	-9,0	-9,4	102,0	0,0	-3,0	100,3	-0,7	-3,4

Fuente: INE

	INDICES DE COMERCIO AL POR MENOR							
	CIFRA NEGOCIOS				OCUPACIÓN			
	C. DE MADRID		ESPAÑA		C. DE MADRID		ESPAÑA	
	Índice deflactado	Variación anual	Índice deflactado	Variación anual	Índice	Variación anual	Índice	Variación anual
DATOS ANUALES								
2018	111,2	1,6	105,5	0,8	104,6	1,6	103,8	1,0
2019	115,9	4,3	108,0	2,4	105,8	1,1	104,8	1,0
2020	112,0	-3,4	100,7	-6,8	102,8	-2,8	102,3	-2,4
DATOS ACUMULADOS ANUALES								
ene-feb 19	112,1	2,4	101,1	1,7	104,8	1,3	103,4	1,2
ene-feb 20	116,9	4,2	104,2	3,0	105,6	0,8	104,2	0,7
ene-feb 21	111,9	-4,3	93,6	-10,1	102,0	-3,4	100,7	-3,4

Fuente: INE

RANKING REGIONAL ÍNDICES DE COMERCIO AL POR MENOR. BASE 2015. FEBRERO 2021

ÍNDICE DE CIFRA DE NEGOCIOS PRECIOS CONSTANTES

INDICES BASE 2010		TASA DE VARIACIÓN INTERMENSUAL		TASA DE VARIACIÓN INTERANUAL		TASA DE VARIACIÓN DE LA MEDIA EN LO QUE VA DE AÑO	
Comunidad de Madrid	107,8	Baleares	-1,5	Comunidad de Madrid	-1,5	Comunidad de Madrid	-4,3
Castilla - La Mancha	92,9	Extremadura	-4,3	Cantabria	-5,3	Cantabria	-6,0
Aragón	91,1	Aragón	-4,6	Aragón	-6,9	Galicia	-7,2
País Vasco	91,0	Castilla - La Mancha	-6,3	Galicia	-7,2	Navarra	-8,0
Murcia	90,9	Comunidad de Madrid	-7,1	Castilla - La Mancha	-8,0	País Vasco	-8,1
C. Valenciana	90,0	Cataluña	-7,6	Navarra	-8,4	C. Valenciana	-8,9
Navarra	89,6	Murcia	-7,8	Murcia	-8,4	Castilla - La Mancha	-9,0
Total Nacional	89,2	Navarra	-8,3	País Vasco	-8,6	Aragón	-9,2
Galicia	89,0	C. Valenciana	-8,4	C. Valenciana	-8,7	Asturias	-9,3
Andalucía	85,9	Total Nacional	-9,0	Total Nacional	-9,4	Murcia	-10,0
Cantabria	85,7	Cantabria	-10,2	Asturias	-10,2	Total Nacional	-10,1
Asturias	84,0	Castilla y León	-10,6	Cataluña	-11,3	Cataluña	-12,0
La Rioja	83,6	País Vasco	-10,9	Extremadura	-11,5	La Rioja	-12,3
Cataluña	82,2	Andalucía	-11,0	Castilla y León	-12,5	Andalucía	-12,6
Canarias	82,2	Galicia	-12,2	Andalucía	-12,7	Castilla y León	-12,7
Castilla y León	81,1	Canarias	-14,0	Baleares	-13,6	Baleares	-14,1
Extremadura	79,9	Asturias	-14,8	La Rioja	-15,6	Extremadura	-14,6
Baleares	79,3	La Rioja	-15,8	Canarias	-18,2	Canarias	-18,7

ÍNDICE DE OCUPACIÓN

INDICES BASE 2010		TASA DE VARIACIÓN INTERMENSUAL		TASA DE VARIACIÓN INTERANUAL		TASA DE VARIACIÓN DE LA MEDIA EN LO QUE VA DE AÑO	
C. Valenciana	106,1	Comunidad de Madrid	0,0	C. Valenciana	-1,0	C. Valenciana	-1,0
Aragón	102,6	Aragón	0,0	País Vasco	-1,3	País Vasco	-1,3
Asturias	102,3	Asturias	-0,2	Aragón	-1,5	Aragón	-1,6
Comunidad de Madrid	102,0	Murcia	-0,3	Castilla - La Mancha	-2,0	Castilla - La Mancha	-1,8
País Vasco	101,5	Baleares	-0,3	Extremadura	-2,2	Castilla y León	-2,1
La Rioja	101,5	C. Valenciana	-0,5	Castilla y León	-2,3	Extremadura	-2,1
Murcia	101,0	País Vasco	-0,5	Asturias	-2,3	Asturias	-2,3
Castilla y León	101,0	Extremadura	-0,7	Galicia	-2,6	Galicia	-2,4
Total Nacional	100,3	Galicia	-0,7	Comunidad de Madrid	-3,0	Murcia	-3,2
Galicia	100,2	Total Nacional	-0,7	La Rioja	-3,2	La Rioja	-3,3
Castilla - La Mancha	99,7	Castilla y León	-0,7	Total Nacional	-3,4	Cantabria	-3,3
Extremadura	99,7	Navarra	-0,8	Murcia	-3,5	Total Nacional	-3,4
Canarias	99,5	Castilla - La Mancha	-0,9	Cantabria	-3,6	Comunidad de Madrid	-3,4
Navarra	99,0	Cantabria	-1,0	Cataluña	-4,1	Cataluña	-4,0
Baleares	98,9	La Rioja	-1,0	Andalucía	-4,4	Andalucía	-4,2
Cataluña	98,5	Andalucía	-1,0	Navarra	-4,5	Navarra	-4,6
Cantabria	97,4	Canarias	-1,2	Baleares	-5,0	Baleares	-5,2
Andalucía	96,9	Cataluña	-1,2	Canarias	-8,2	Canarias	-8,3

Fuente: INE