

BOLETÍN ESTADÍSTICO DEL PERSONAL AL SERVICIO DE LA COMUNIDAD DE MADRID

REGISTRO DE PERSONAL

Enero 2020

Actualizado a 19 de MAYO de 2020

ÍNDICE

METODOLOGÍA

1. PERSONAL POR ÁREAS DE ACTIVIDAD:

- A. Consejerías y/o Departamentos y sus Organismos Autónomos.
- B. Docencia no Universitaria.
- C. Instituciones Sanitarias.
- D. Administración de Justicia.

2. DATOS DESAGREGADOS RELEVANTES:

- A. Tabla de Funcionarios de Carrera No Docentes, por Grupo, NCD y Género.
- B. Gráficos de Funcionarios de Carrera No Docentes, por Subgrupo, NCD y Género.
- C. Tabla de Personal No Docente por Vinculación, Género y Edad.

3. RESUMEN DE PERSONAL DE LA ADMINISTRACION DE LA COMUNIDAD DE MADRID.

- A. Tabla de efectivos de personal de Consejerías de la Administración de la C.M. por Género.
- B. Tabla resumen de personal de la Administración de la C.M.
- C. Gráficos resumen de personal de la Administración de la C.M. por Relación de Servicio, Género y Área de Actividad.
- D. Gráfico de evolución de efectivos de la Administración de la C.M. de enero 2013 a enero 2020.

4. PERSONAL DEL SECTOR PUBLICO.

- A. Tablas Entes/Empresas.
- B. Tabla Fundaciones y Consorcios.

5. GRÁFICO FINAL DATOS PERSONAL DE ADMINISTRACION Y SECTOR PÚBLICO.

METODOLOGÍA

La Dirección General de Recursos Humanos de la Consejería de Hacienda y Función Pública de la Comunidad de Madrid presenta este Boletín Estadístico de Personal al servicio de la Administración autonómica, sus entes institucionales, empresas públicas, así como de las fundaciones de su sector público y consorcios adscritos a la Comunidad de Madrid, con un nivel detallado de sus efectivos por área de actividad, vinculación, titulación, género y edad.

El objetivo de esta publicación es facilitar el conocimiento de las características del empleo público autonómico, dando así cumplimiento al principio de publicidad activa en aplicación de la Ley 19/2013, de 9 de diciembre, de transparencia, acceso a la información pública y buen gobierno, y de la Ley 10/2019, de 10 de abril, de Transparencia y de Participación de la Comunidad de Madrid.

La información que se traslada es recopilada por el Registro de Personal de la Comunidad de Madrid, que elabora esta estadística de acuerdo con los parámetros y requerimientos básicos establecidos por el Ministerio de Política Territorial y Función Pública.

En cuanto al ámbito estadístico y la estructura de la información, la presente publicación muestra los datos de los empleados públicos autonómicos diferenciando entre la Administración de la Comunidad de Madrid y el resto de su sector público, desagregando por cada ente y empresa los datos más relevantes relativos a su personal, incorporando en 2018, por primera vez, los datos de efectivos de fundaciones del sector público y consorcios adscritos.

Por lo que se refiere a la tipología de personal, se incluye el personal en activo con vinculación de servicios de funcionario, tanto no docente como docente, laboral, estatutario sanitario y no sanitario, así como el personal al servicio de la Administración de Justicia.

Respecto de las fuentes utilizadas, los datos se extraen de los procesos de explotación de la base de datos SIRE diseñados por Registro de Personal, junto con la información suministrada por las actuales Dirección General de Recursos Humanos de la Consejería de Educación y Juventud, la Dirección General de Recursos Humanos y Relaciones Laborales de la Consejería de Sanidad, la Dirección General de Recursos Humanos y Relaciones con la Administración de Justicia de la Consejería de Justicia, Interior y Víctimas, y finalmente, la obtenida de cada ente, empresa pública, fundación y consorcio.

Por último, se señala que, en el epígrafe relativo a los indicadores de evolución del personal de la Administración de la Comunidad de Madrid (Consejerías, Organismos Autónomos y SERMAS), la información está homologada con los criterios sobre efectivos establecidos por el Ministerio de Política Territorial y Función Pública para todas las Administraciones Públicas.

1. PERSONAL POR ÁREAS DE ACTIVIDAD:

A. CONSEJERIA Y/O DEPARTAMENTOS Y SUS ORGANISMOS AUTONOMOS

FUNCIONARIOS	A1		A2		C1		C2		E		TOTAL		TOTAL
	H	M	H	M	H	M	H	M	H	M	H	M	
TOTAL	815	1.535	589	1.608	1.929	1.584	374	1.866	14	17	3.721	6.610	10.331

LABORALES	Titulado Superior		Titulado Medio		Otras Titulaciones		TOTAL		TOTAL
	H	M	H	M	H	M	H	M	
TOTAL	344	635	322	1.241	2.717	6.898	3.383	8.774	12.157

OTRO PERSONAL	Titulado Superior		Titulado Medio		Otras Titulaciones		TOTAL		TOTAL
	H	M	H	M	H	M	H	M	
TOTAL	0	0	0	0	0	0	23	16	39

H: Hombre M: Mujer

Comunidad de Madrid

B. DOCENCIA NO UNIVERSITARIA

DOCENTES

FUNCIONARIOS	A1		A2		Otras Titulaciones		TOTAL		TOTAL
	H	M	H	M	H	M	H	M	
TOTAL	7.599	13.387	5.076	21.595	0	0	12.675	34.982	47.657

OTROS DOCENTES	Titulado Superior		Titulado Medio		Otras Titulaciones		TOTAL		TOTAL
	H	M	H	M	H	M	H	M	
TOTAL	184	119	107	749	0	0	291	868	1.159

LABORALES	Titulado Superior		Titulado Medio		Otras Titulaciones		TOTAL		TOTAL
	H	M	H	M	H	M	H	M	
TOTAL	9	6	2	10	0	0	11	16	27

NO DOCENTES EN CENTROS DOCENTES

FUNCIONARIOS	A1		A2		C1		C2		E		TOTAL		TOTAL
	H	M	H	M	H	M	H	M	H	M	H	M	
TOTAL	0	2	7	8	64	166	203	1.022	3	6	277	1.204	1.481

LABORALES	Titulado Superior		Titulado Medio		Otras Titulaciones		TOTAL		TOTAL
	H	M	H	M	H	M	H	M	
TOTAL	14	8	118	608	982	4.653	1.114	5.269	6.383

H: Hombre M: Mujer

C. INSTITUCIONES SANITARIAS

SANITARIOS EN INSTITUCIONES SANITARIAS

PERSONAL ESTATUTARIO SANITARIO

PERSONAL ESTATUTARIO SANITARIO	PERSONAL DE FORMACIÓN UNIVERSITARIA				PERSONAL DE FORMACIÓN PROFESIONAL				E		TOTAL		TOTAL
	A1		A2		C1		C2		E		TOTAL		
	H	M	H	M	H	M	H	M	H	M	H	M	
TOTAL	5.464	10.274	2.659	17.579	509	2.161	842	10.399	0	0	9.474	40.413	49.887

OTRO PERSONAL SANITARIO

PERSONAL FUNCIONARIO	A1		A2		C1		C2		E		TOTAL		TOTAL
	H	M	H	M	H	M	H	M	H	M	H	M	
TOTAL	24	16	24	67	0	0	0	0	0	0	48	83	131

PERSONAL LABORAL	Titulado Superior		Titulado Medio		Otras Titulaciones		TOTAL		TOTAL
	H	M	H	M	H	M	H	M	
TOTAL	121	92	111	1.108	168	1.169	400	2.369	2.769

PERSONAL EN FORMACIÓN

PERSONAL EN FORMACIÓN	A1		A2		C1		C2		E		TOTAL		TOTAL
	H	M	H	M	H	M	H	M	H	M	H	M	
		1.782	3.356	40	277							1.822	

H: Hombre M: Mujer

C. INSTITUCIONES SANITARIAS

NO SANITARIOS EN INSTITUCIONES SANITARIAS

PERSONAL ESTATUTARIO DE GESTION Y SERVICIOS

PERSONAL ESTATUTARIO DE GESTIÓN Y SERVICIOS	PERSONAL DE FORMACIÓN UNIVERSITARIA				PERSONAL DE FORMACIÓN PROFESIONAL				OTRO PERSONAL		TOTAL		TOTAL
	A1		A2		C1		C2		E		TOTAL		
	H	M	H	M	H	M	H	M	H	M	H	M	
TOTAL	155	262	143	488	302	437	1.651	5.497	2.130	3.596	4.381	10.280	14.661

PERSONAL NO ESTATUTARIO

PERSONAL FUNCIONARIO	A1		A2		C1		C2		E		TOTAL		TOTAL
	H	M	H	M	H	M	H	M	H	M	H	M	
TOTAL	0	0	1	6	3	13	76	36	1	0	81	55	136

PERSONAL LABORAL	Titulado Superior		Titulado Medio		Otras Titulaciones		TOTAL		TOTAL
	H	M	H	M	H	M	H	M	
TOTAL	14	13	19	72	536	1.224	569	1.309	1.878

H: Hombre M: Mujer

D. ADMINISTRACION DE JUSTICIA

PERSONAL FUNCIONARIO	TOTAL		TOTAL
	H	M	
Médicos Forenses	41	112	153
Gestión Procesal y Administrativa	576	1.721	2.297
Tramitación Procesal y Administrativa	745	2.657	3.402
Auxilio Judicial	421	846	1.267
TOTAL	1.783	5.336	7.119

PERSONAL LABORAL	Titulado Superior		Titulado Medio		Otras Titulaciones		TOTAL		TOTAL
	H	M	H	M	H	M	H	M	
TOTAL	24	82	13	85	148	134	185	301	486

H: Hombre M: Mujer

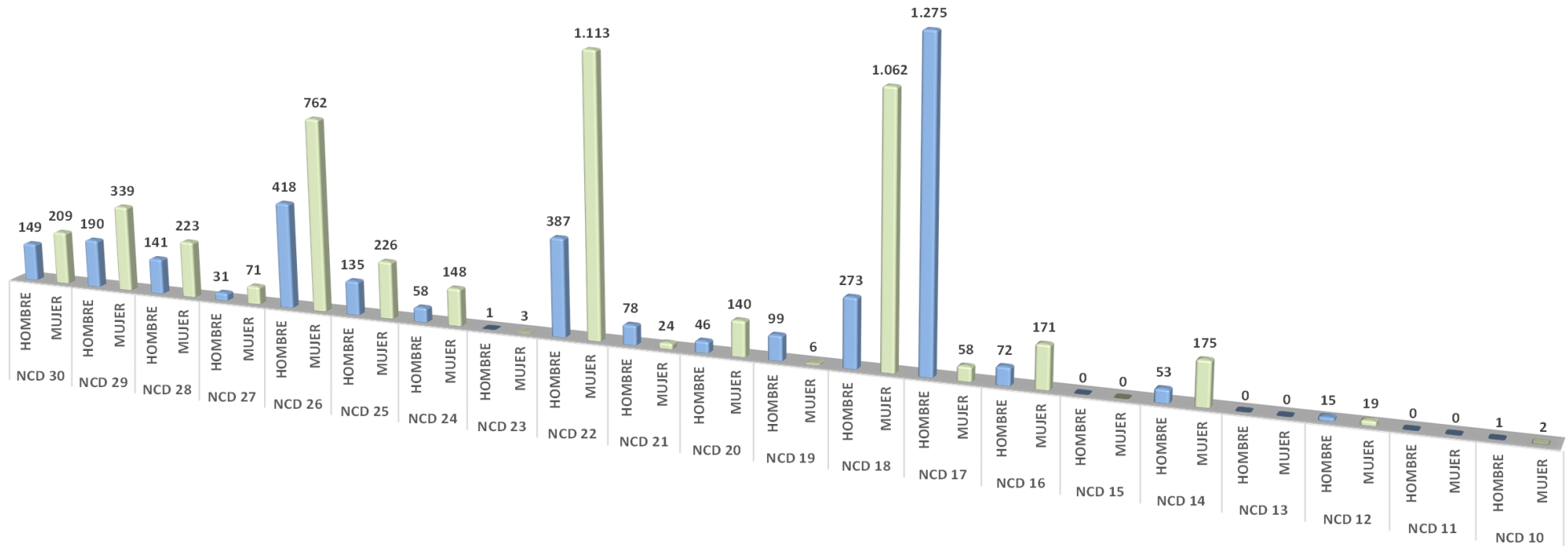
2. DATOS DESAGREGADOS RELEVANTES

A. TABLA DE FUNCIONARIOS DE CARRERA NO DOCENTES POR GRUPO, NCD Y GÉNERO														
SUBGRUPO	A1		A2		B		C1		C2		E		TOTAL	
	HOMBRE	MUJER	HOMBRE	MUJER	HOMBRE	MUJER	HOMBRE	MUJER	HOMBRE	MUJER	HOMBRE	MUJER	HOMBRE	MUJER
NCD 30	149	209											149	209
NCD 29	190	339											190	339
NCD 28	141	223											141	223
NCD 27	31	70		1									31	71
NCD 26	56	85	362	677									418	762
NCD 25	64	100	71	126									135	226
NCD 24	45	91	13	57									58	148
NCD 23		1	1	2									1	3
NCD 22	4		8	42			375	1.071					387	1.113
NCD 21			6	22			72	2					78	24
NCD 20	1		14	60			31	79		1			46	140
NCD 19							99	6					99	6
NCD 18				2			64	199	209	861			273	1.062
NCD 17							1.217	49	58	9			1.275	58
NCD 16							44	111	28	60			72	171
NCD 15													0	0
NCD 14								3	52	170	1	2	53	175
NCD 13													0	0
NCD 12											15	19	15	19
NCD 11													0	0
NCD 10											1	2	1	2
TOTAL	681	1.118	475	989			1.902	1.520	347	1.101	17	23	3.422	4.751



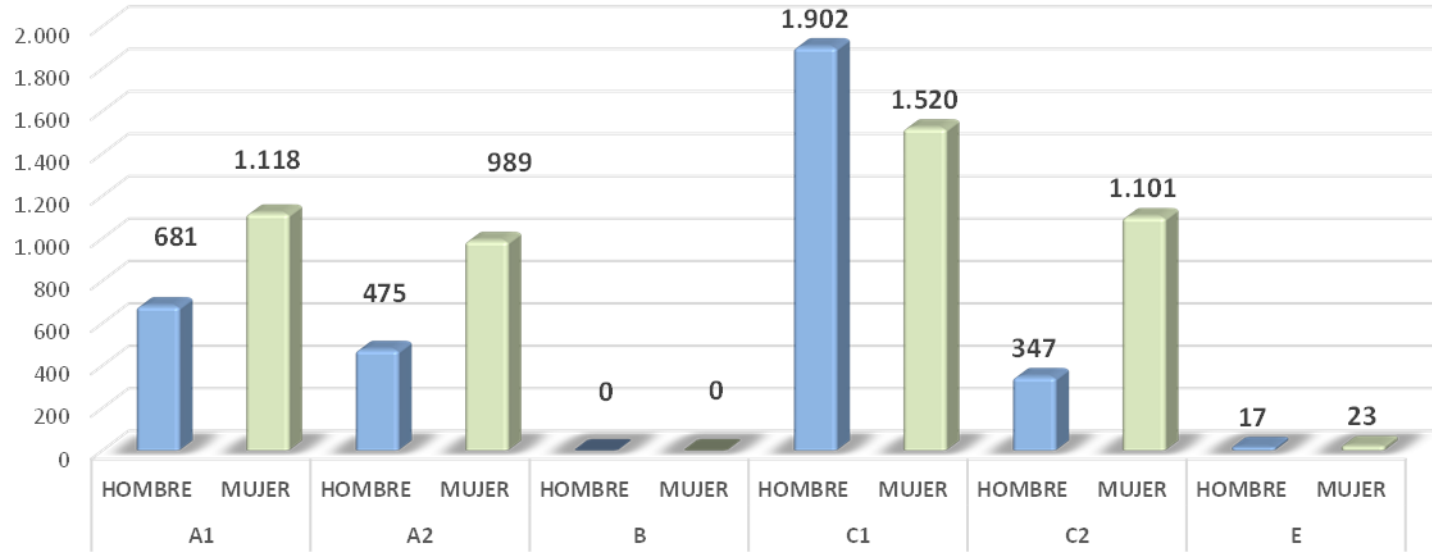
B) GRÁFICOS DE FUNCIONARIOS DE CARRERA NO DOCENTES POR SUBGRUPO, NCD Y GÉNERO

**FUNCIONARIOS DE CARRERA NO DOCENTE
POR NCD Y GÉNERO**





FUNCIONARIOS DE CARRERA NO DOCENTES POR SUBGRUPO Y GÉNERO



C. TABLA DE PERSONAL NO DOCENTE POR VINCULACION, GENERO Y EDAD

PERSONAL FIJO	< 30		30-39		40-49		50-59		60-64		> 64		TOTAL	
	H	M	H	M	H	M	H	M	H	M	H	M	H	M
FUNCIONARIOS	38	2	243	136	1.094	1.410	1.442	2.179	469	858	136	166	3.422	4.751
LABORALES	0	0	10	13	299	934	1.634	4.486	1.136	3.149	166	326	3.245	8.908
TOTAL	38	2	253	149	1.393	2.344	3.076	6.665	1.605	4.007	302	492	6.667	13.659

PERSONAL TEMPORAL	< 30		30-39		40-49		50-59		60-64		> 64		TOTAL	
	H	M	H	M	H	M	H	M	H	M	H	M	H	M
FUNCIONARIOS	0	9	54	209	283	1.257	289	1.378	67	317	13	60	706	3.230
LABORALES	57	202	299	994	794	2.925	895	3.359	302	1.308	58	328	2.405	9.116
TOTAL	57	211	353	1.203	1.077	4.182	1.184	4.737	369	1.625	71	388	3.111	12.346

3. RESUMEN DE PERSONAL DE LA ADMINISTRACIÓN DE LA COMUNIDAD DE MADRID

A. TABLA DE EFECTIVOS DE PERSONAL DE CONSEJERÍAS DE LA ADMINISTRACIÓN DE LA C.M. POR GÉNERO

	JUSTICIA, INTERIOR Y VÍCTIMAS		MEDIO AMBIENTE, ORDENACIÓN DEL TERRITORIO Y SOSTENIBILIDAD		CULTURA Y TURISMO		VICEPRESIDENCIA, Cº DE DEPORTES, TRANSPARENCIA Y PORTAVOCÍA		HACIENDA Y FUNCIÓN PÚBLICA		TRANSPORTES, MOVILIDAD E INFRAESTRUCTURAS		POLÍTICAS SOCIALES, FAMILIAS, IGUALDAD Y NATALIDAD		SANIDAD		PRESIDENCIA		ECONOMÍA, EMPLEO Y COMPETITIVIDAD		VIVIENDA Y ADMINISTRACIÓN LOCAL		CIENCIA, UNIVERSIDADES E INNOVACIÓN		EDUCACIÓN Y JUVENTUD		TOTAL	
	H	M	H	M	H	M	H	M	H	M	H	M	H	M	H	M	H	M	H	M	H	M	H	M	H	M	H	M
	3.682	6.109	502	589	309	887	152	190	477	1.057	281	308	1.924	7.870	17.158	59.253	247	516	508	1.530	346	503	20	48	14.632	42.658	40.238	121.518
% GÉNERO POR CONSEJERÍAS 1)	37,61%	62,39%	46,01%	53,99%	25,84%	74,16%	44,44%	55,56%	31,10%	68,90%	47,71%	52,29%	19,64%	80,36%	22,45%	77,55%	32,37%	67,63%	24,93%	75,07%	40,75%	59,25%	29,41%	70,59%	25,54%	74,46%		
% GÉNERO TOTAL 2)	9,15%	5,03%	1,25%	0,48%	0,77%	0,73%	0,38%	0,16%	1,19%	0,87%	0,70%	0,25%	4,78%	6,48%	42,64%	48,76%	0,61%	0,42%	1,26%	1,26%	0,86%	0,41%	0,05%	0,04%	36,36%	35,10%		
TOTAL POR CONSEJERÍA	9.791		1.091		1.196		342		1.534		589		9.794		76.411		763		2.038		849		68		57.290		161.756	

- 1) el porcentaje se calcula dividiendo el nº de mujeres de cada Consejería entre el nº total de empleados de dicha Consejería. Se realiza el mismo proceso para el cálculo de los hombres.
- 2) el porcentaje se calcula dividiendo el nº mujeres de cada Consejería entre el nº total de mujeres de la Comunidad de Madrid. Se realiza el mismo proceso para el nº de hombres dividiendo por el nº total de hombres de la Comunidad de Madrid.

Comunidad de Madrid

B. TABLA RESUMEN DE PERSONAL DE LA ADMINISTRACIÓN DE LA CM.

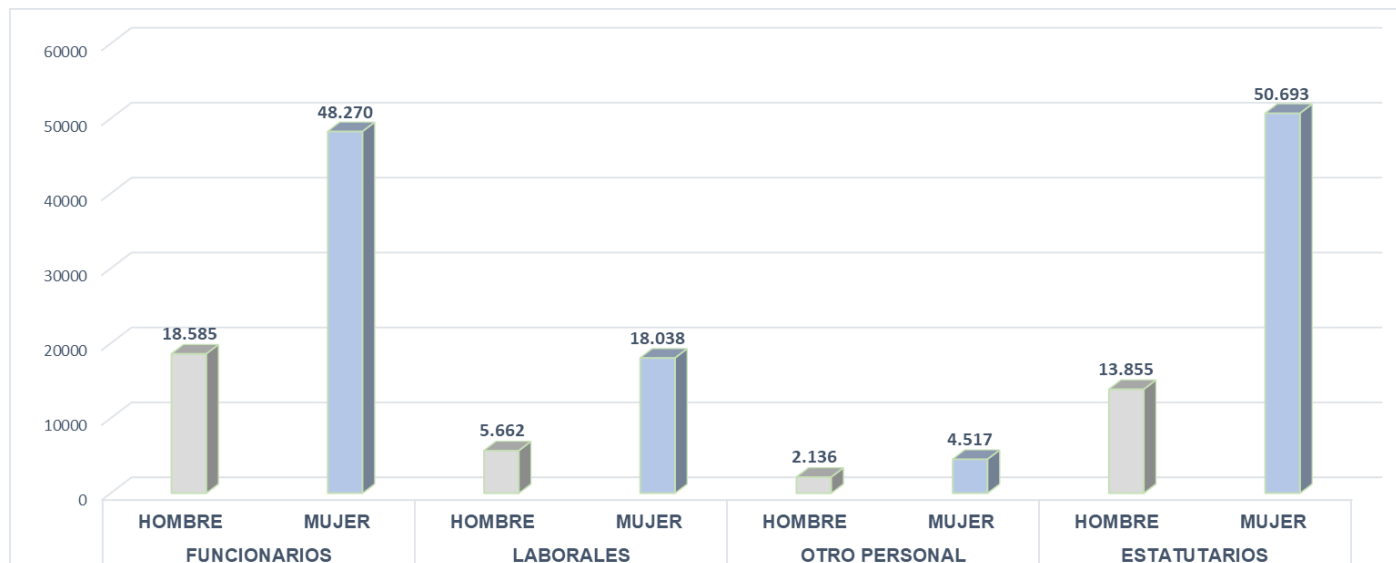
RESUMEN DE EFECTIVOS POR ÁREAS DE ACTIVIDAD, CLASES DE PERSONAL Y GENERO											
CLASE DE PERSONAL	AREA	Consejerías y OO.AA.	Docencia no Universitaria		Instituciones Penitenciarias	Instituciones Sanitarias		Policía		Justicia	TOTAL
	GENERO		Docentes	No Docentes		Sanitarios	No Sanitarios	Cuerpos de Seguridad	Personal de Apoyo		
FUNCIONARIOS DE CARRERA	H	3.191	9.678	124	0	38	68	0	0	1.391	14.490
	M	4.190	27.905	463	0	69	26	0	0	3.458	36.111
	TOTAL	7.381	37.583	587	0	107	94	0	0	4.849	50.601
FUNCIONARIOS INTERINOS	H	530	2.997	153	0	10	13	0	0	392	4.095
	M	2.420	7.077	741	0	14	29	0	0	1.878	12.159
	TOTAL	2.950	10.074	894	0	24	42	0	0	2.270	16.254
LABORALES FIJOS	H	1.882	11	492	0	335	434	0	0	102	3.256
	M	3.869	15	1.780	0	2.043	1.097	0	0	119	8.923
	TOTAL	5.751	26	2.272	0	2.378	1.531	0	0	221	12.179
LABORALES TEMPORALES	H	1.501	0	622	0	65	135	0	0	83	2.406
	M	4.905	1	3.489	0	326	212	0	0	182	9.115
	TOTAL	6.406	1	4.111	0	391	347	0	0	265	11.521
ESTATUTARIOS FIJOS	H					5.608	2.139				7.747
	M					21.780	5.123				26.903
	TOTAL					27.388	7.262				34.650
ESTATUTARIOS TEMPORALES	H					3.866	2.242				6.108
	M					18.633	5.157				23.790
	TOTAL					22.499	7.399				29.898
OTRO PERSONAL	H	23	291	0	0	1.822	0	0	0	0	2.136
	M	16	868	0	0	3.633	0	0	0	0	4.517
	TOTAL	39	1.159	0	0	5.455	0	0	0	0	6.653
TOTAL	H	7.127	12.977	1.391	0	11.744	5.031	0	0	1.968	40.238
	M	15.400	35.866	6.473	0	46.498	11.644	0	0	5.637	121.518
	TOTAL	22.527	48.843	7.864	0	58.242	16.675	0	0	7.605	161.756

C. GRÁFICOS RESUMEN DE PERSONAL DE LA ADMINISTRACIÓN DE LA C.M. POR RELACIÓN DE SERVICIO, GÉNERO Y ÁREA DE ACTIVIDAD.

EFFECTIVOS DE LA COMUNIDAD DE MADRID A FECHA 1 DE ENERO DE 2020 POR RELACIÓN DE SERVICIO Y GÉNERO

			PORCENTAJE	TOTAL
FUNCIONARIOS	HOMBRE	18.585	27,80%	66.855
	MUJER	48.270	72,20%	
LABORALES	HOMBRE	5.662	23,89%	23.700
	MUJER	18.038	76,11%	
OTRO PERSONAL	HOMBRE	2.136	32,11%	6.653
	MUJER	4.517	67,89%	
ESTATUTARIOS	HOMBRE	13.855	21,46%	64.548
	MUJER	50.693	78,54%	
				161.756

* El porcentaje se calcula dividiendo el nº de mujeres de cada relación de servicios por el nº total de empleados de cada relación de servicios. En el caso de los hombres se realiza el mismo cálculo.

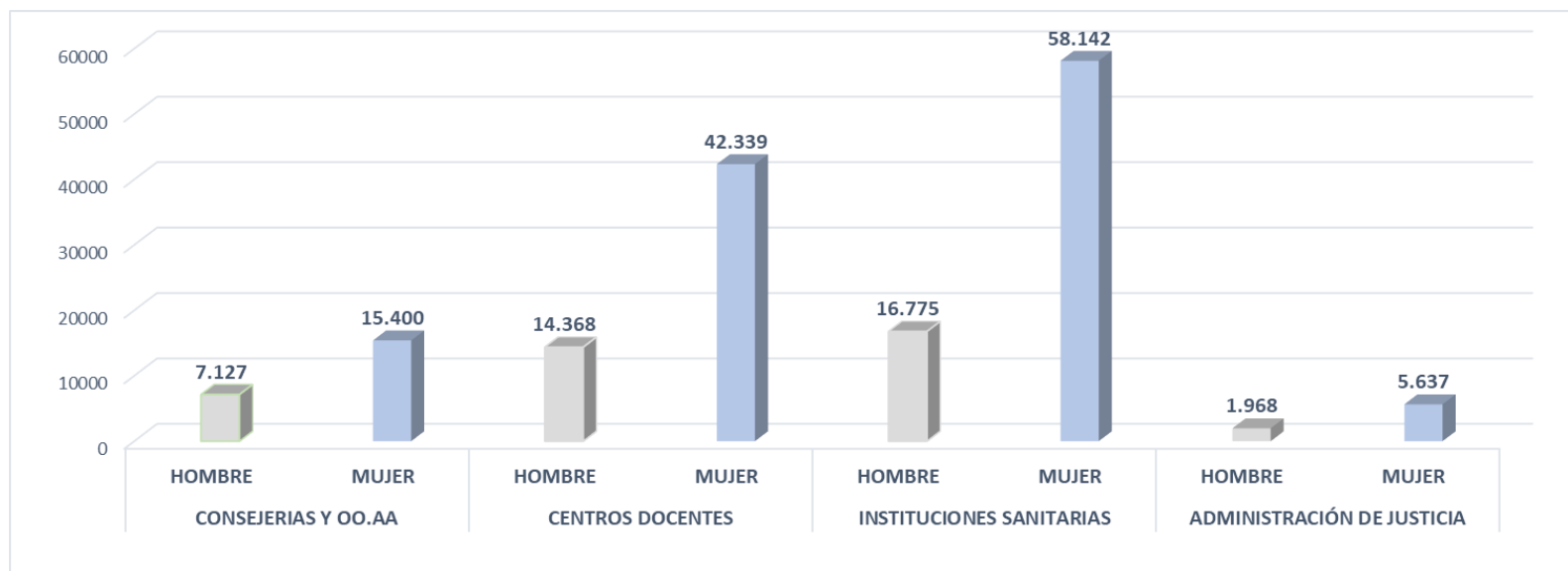


Comunidad de Madrid

EFFECTIVOS DE LA COMUNIDAD DE MADRID A FECHA 1 DE ENERO DE 2020 POR ÁREA DE ACTIVIDAD Y GÉNERO

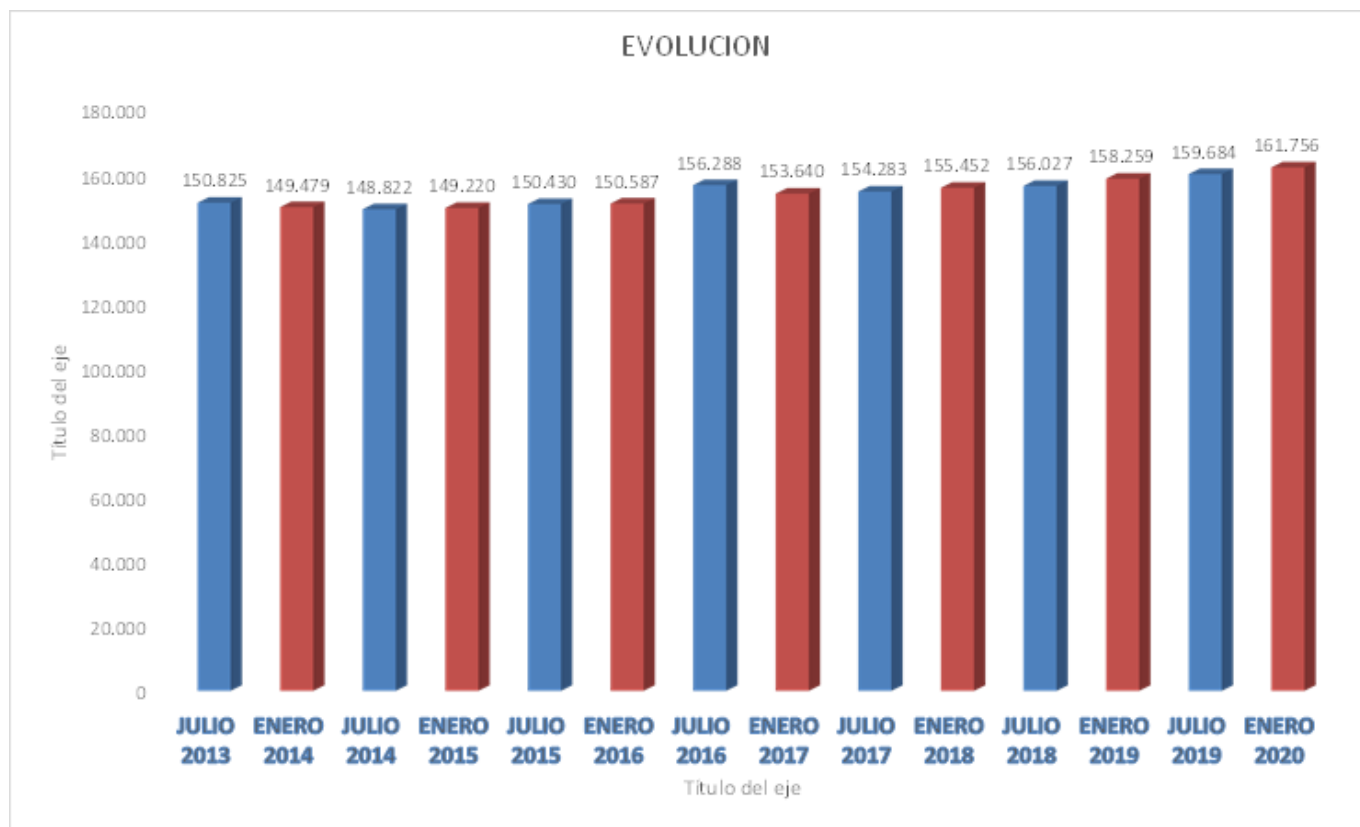
			PORCENTAJE	TOTAL
CONSEJERIAS Y OO.AA	HOMBRE	7.127	31,64%	22.527
	MUJER	15.400	68,36%	
CENTROS DOCENTES	HOMBRE	14.368	25,34%	56.707
	MUJER	42.339	74,66%	
INSTITUCIONES SANITARIAS	HOMBRE	16.775	22,39%	74.917
	MUJER	58.142	77,61%	
ADMINISTRACIÓN DE JUSTICIA	HOMBRE	1.968	25,88%	7.605
	MUJER	5.637	74,12%	
				161.756

* El porcentaje se calcula dividiendo el nº de mujeres de cada área de actividad por el nº total de empleados de cada área de actividad. En el caso de los hombres se realiza el mismo cálculo.



D. GRÁFICO EVOLUCIÓN DE EFECTIVOS DE LA ADMINISTRACIÓN DE LA C.M.

EVOLUCION Nº TOTAL DE EFECTIVOS ADMINSTRACION COMUNIDAD DE MADRID 2013-2020



1) La diferencia en los datos del mes de enero y julio del año 2016 se debe a la incorporación al SERMAS de empleados de 6 hospitales con forma de Empresa Pública (5.503 empleados).

2) El descenso en los datos del mes de julio del año 2016 y enero del año 2017, refleja la disminución de 3.462 empleados en la tabla de Consejerías y/o Departamentos y sus Organismos Autónomos como consecuencia de las bajas netas de personal y de la no inclusión del personal laboral temporal de sustitución.

4. PERSONAL DEL SECTOR PUBLICO.

A. TABLAS ENTES/EMPRESAS.

ENTES PUBLICOS									
FUNDACION HOSPITAL ALCORCON									
PERSONAL LABORAL	Titulado Superior		Titulado Medio		Otras Titulaciones		TOTAL		TOTAL
	H	M	H	M	H	M	H	M	
Laborales Fijos	110	474	50	330	117	133	277	937	1.214
Laborales Temporales*	23	150	16	120	47	73	86	343	429
TOTAL	133	624	66	450	164	206	363	1.280	1.643

* Contrato de duración igual o superior a 6 meses.

H: Hombre M: Mujer

EIDADES PERSONAL FIJO							
	< de 30	30-39	40-49	50-59	60-64	> de 64	TOTAL
HOMBRE	2	13	83	139	36	4	277
MUJER	2	63	366	442	53	11	937
TOTALES	4	76	449	581	89	15	1.214

EIDADES PERSONAL TEMPORAL							
	< de 30	30-39	40-49	50-59	60-64	> de 64	TOTAL
HOMBRE	3	26	43	11	3	0	86
MUJER	3	106	160	49	22	3	343
TOTALES	6	132	203	60	25	3	429

ENTES PUBLICOS

AGENCIA PARA LA ADMINISTRACION DIGITAL DE LA COMUNIDAD DE MADRID

PERSONAL	Titulado Superior/A1		Titulado Medio		Otras Titulaciones		TOTAL		TOTAL
	H	M	H	M	H	M	H	M	
Funcionarios de carrera	1	0	0	0	0	0	1	0	1
Laborales Fijos	123	96	129	122	45	58	297	276	573
Laborales Temporales*	9	14	2	4	4	16	15	34	49
TOTAL	133	110	131	126	49	74	313	310	623

* Contrato de duración igual o superior a 6 meses.

H: Hombre M: Mujer

EDADES PERSONAL FIJO

	< de 30	30-39	40-49	50-59	60-64	> de 64	TOTAL
HOMBRE	0	2	106	153	32	5	298
MUJER	0	0	112	132	29	3	276
TOTALES	0	2	218	285	61	8	574

EDADES PERSONAL TEMPORAL

	< de 30	30-39	40-49	50-59	60-64	> de 64	TOTAL
HOMBRE	0	1	8	5	1	0	15
MUJER	0	1	18	13	2	0	34
TOTALES	0	2	26	18	3	0	49

ENTES PUBLICOS											
AGENCIA MADRILEÑA PARA LA TUTELA DE ADULTOS											
PERSONAL FUNCIONARIO	A1		A2		C1		C2		TOTAL		TOTAL
	H	M	H	M	H	M	H	M	H	M	
Funcionarios de carrera	0	3	0	0	1	0	1	2	2	5	7
Funcionarios Interinos	1	4	5	8	0	0	1	10	7	22	29
PERSONAL LABORAL	Titulado Superior		Titulado Medio		Otras Titulaciones				TOTAL		
	H	M	H	M	H	M			H	M	
Laborales fijos	1	1	1	4	3	4			5	9	14
Laborales temporales *	0	8	0	13	3	6			3	27	30
TOTAL	2	16	6	25	7	10			17	63	80

H: Hombre M: Mujer

* Contrato de duración igual o superior a seis meses

EIDADES PERSONAL FIJO							
	< de 30	30-39	40-49	50-59	60-64	> de 64	TOTAL
HOMBRE	0	1	1	3	1	1	7
MUJER	0	1	7	5	1	0	14
TOTALES	0	2	8	8	2	1	21

EIDADES PERSONAL TEMPORAL							
	< de 30	30-39	40-49	50-59	60-64	> de 64	TOTAL
HOMBRE	0	1	7	1	1	0	10
MUJER	0	7	25	10	6	1	49
TOTALES	0	8	32	11	7	1	59

Comunidad de Madrid

EMPRESA PÚBLICA CON FORMA DE ENTIDAD DE DERECHO PÚBLICO

UNIDAD CENTRAL DE RADIODIAGNOSTICO

PERSONAL ESTATUTARIO	A1		A2		C1		C2		TOTAL		TOTAL
	H	M	H	M	H	M	H	M	H	M	
Fijos	10	13	0	0	30	37	0	0	40	50	90
Temporales	12	23	2	2	17	38	0	7	31	70	101
Personal eventual	6	4	0	0	2	12	0	0	8	16	24
PERSONAL LABORAL	Titulado Superior		Titulado Medio		Otras Titulaciones				TOTAL		
	H	M	H	M	H	M			H	M	
Laborales fijos	0	0	0	0	1	0			1	0	1
Laborales temporales *	8	6	0	1	13	32			21	39	60
TOTAL	36	46	2	3	63	119			101	175	276

H: Hombre M: Mujer

* Contrato de duración igual o superior a seis meses

EDADES PERSONAL FIJO

	< de 30	30-39	40-49	50-59	60-64	> de 64	TOTAL
HOMBRE	3	15	15	5	3	0	41
MUJER	2	14	18	13	3	0	50
TOTALES	5	29	33	18	6	0	91

EDADES PERSONAL TEMPORAL

	< de 30	30-39	40-49	50-59	60-64	> de 64	TOTAL
HOMBRE	4	28	24	3	1	0	60
MUJER	12	40	52	16	4	1	125
TOTALES	16	68	76	19	5	1	185

EMPRESA PÚBLICA CON FORMA DE ENTIDAD DE DERECHO PÚBLICO

HOSPITAL DE FUENLABRADA

PERSONAL LABORAL	Titulado Superior		Titulado Medio		Otras Titulaciones		TOTAL		TOTAL
	H	M	H	M	H	M	H	M	
Laborales Fijos	99	456	71	298	87	139	257	893	1.150
Laborales Temporales*	19	137	12	103	45	123	76	363	439
TOTAL	118	593	83	401	132	262	333	1.256	1.589

* Contrato de duración igual o superior a 6 meses.

H: Hombre M: Mujer

EDADES PERSONAL FIJO

	< de 30	30-39	40-49	50-59	60-64	> de 64	TOTAL
HOMBRE	3	11	106	115	22	0	257
MUJER	18	71	415	336	50	3	893
TOTALES	21	82	521	451	72	3	1.150

EDADES PERSONAL TEMPORAL

	< de 30	30-39	40-49	50-59	60-64	> de 64	TOTAL
HOMBRE	1	47	15	12	1	0	76
MUJER	12	180	96	55	19	1	363
TOTALES	13	227	111	67	20	1	439

EMPRESA PÚBLICA CON FORMA DE ENTIDAD DE DERECHO PÚBLICO

CANAL DE ISABEL II

PERSONAL LABORAL	Titulado Superior		Titulado Medio		Otras Titulaciones		TOTAL		TOTAL
	H	M	H	M	H	M	H	M	
Laborales Fijos	7	2	1	1	3	4	11	7	18
Laborales Temporales*	1	7	0	1	3	2	4	10	14
TOTAL	8	9	1	2	6	6	15	17	32

* Contrato de duración igual o superior a 6 meses.

H: Hombre M: Mujer

EDADES PERSONAL FIJO

	< de 30	30-39	40-49	50-59	60-64	> de 64	TOTAL
HOMBRE	0	0	3	5	3	0	11
MUJER	0	1	2	4	0	0	7
TOTALES	0	1	5	9	3	0	18

EDADES PERSONAL TEMPORAL

	< de 30	30-39	40-49	50-59	60-64	> de 64	TOTAL
HOMBRE	4	0	0	0	0	0	4
MUJER	6	3	0	0	1	0	10
TOTALES	10	3	0	0	1	0	14

EMPRESA PÚBLICA CON FORMA DE SOCIEDAD MERCANTIL

HIDRAULICA SANTILLANA S.A.

PERSONAL LABORAL	Titulado Superior		Titulado Medio		Otras Titulaciones		TOTAL		TOTAL
	H	M	H	M	H	M	H	M	
Laborales Fijos	2	0	0	0	12	0	14	0	14
Laborales Temporales*	0	0	1	0	1	0	2	0	2
TOTAL	2	0	1	0	13	0	16	0	16

* Contrato de duración igual o superior a 6 meses.

H: Hombre M: Mujer

EDADES PERSONAL FIJO

	< de 30	30-39	40-49	50-59	60-64	> de 64	TOTAL
HOMBRE	1	2	5	6	0	0	14
MUJER	0	0	0	0	0	0	0
TOTALES	1	2	5	6	0	0	14

EDADES PERSONAL TEMPORAL

	< de 30	30-39	40-49	50-59	60-64	> de 64	TOTAL
HOMBRE	2	0	0	0	0	0	2
MUJER	0	0	0	0	0	0	0
TOTALES	2	0	0	0	0	0	2

EMPRESA PÚBLICA CON FORMA DE SOCIEDAD MERCANTIL

HISPANAGUA S.A

PERSONAL LABORAL	Titulado Superior		Titulado Medio		Otras Titulaciones		TOTAL		TOTAL
	H	M	H	M	H	M	H	M	
Laborales Fijos	9	8	6	2	127	22	142	32	174
Laborales Temporales*	3	3	1	1	68	11	72	15	87
TOTAL	12	11	7	3	195	33	214	47	261

* Contrato de duración igual o superior a 6 meses.

H: Hombre M: Mujer

EDADES PERSONAL FIJO

	< de 30	30-39	40-49	50-59	60-64	> de 64	TOTAL
HOMBRE	0	11	0	53	62	16	142
MUJER	0	5	12	9	5	1	32
TOTALES	0	16	12	62	67	17	174

EDADES PERSONAL TEMPORAL

	< de 30	30-39	40-49	50-59	60-64	> de 64	TOTAL
HOMBRE	4	24	20	14	8	2	72
MUJER	0	4	5	5	1	0	15
TOTALES	4	28	25	19	9	2	87

EMPRESA PÚBLICA CON FORMA DE SOCIEDAD MERCANTIL

CANAL COMUNICACIONES UNIDAS S.A.

PERSONAL LABORAL	Titulado Superior		Titulado Medio		Otras Titulaciones		TOTAL		TOTAL
	H	M	H	M	H	M	H	M	
Laborales Fijos	7	6	3	1	20	4	30	11	41
Laborales Temporales*	0	0	4	1	7	0	11	1	12
TOTAL	7	6	7	2	27	4	41	12	53

* Contrato de duración igual o superior a 6 meses.

H: Hombre M: Mujer

EDADES PERSONAL FIJO

	< de 30	30-39	40-49	50-59	60-64	> de 64	TOTAL
HOMBRE	0	7	14	8	1	0	30
MUJER	0	3	6	2	0	0	11
TOTALES	0	10	20	10	1	0	41

EDADES PERSONAL TEMPORAL

	< de 30	30-39	40-49	50-59	60-64	> de 64	TOTAL
HOMBRE	5	3	3	0	0	0	11
MUJER	1	0	0	0	0	0	1
TOTALES	6	3	3	0	0	0	12

Comunidad de Madrid

EMPRESA PÚBLICA CON FORMA DE SOCIEDAD MERCANTIL

MADRID ACTIVA S.A.U.

PERSONAL LABORAL	Titulado Superior		Titulado Medio		Otras Titulaciones		TOTAL		TOTAL
	H	M	H	M	H	M	H	M	
Laborales Fijos	0	0	0	0	1	1	1	1	2
Laborales Temporales*	0	2	0	0	0	0	0	2	2
TOTAL	0	2	0	0	1	1	1	3	4

* Contrato de duración igual o superior a 6 meses.

H: Hombre M: Mujer

EDADES PERSONAL FIJO

	< de 30	30-39	40-49	50-59	60-64	> de 64	TOTAL
HOMBRE	0	0	0	0	1	0	1
MUJER	0	0	0	1	0	0	1
TOTALES	0	0	0	1	1	0	2

EDADES PERSONAL TEMPORAL

	< de 30	30-39	40-49	50-59	60-64	> de 64	TOTAL
HOMBRE	0	0	0	0	0	0	0
MUJER	0	0	2	0	0	0	2
TOTALES	0	0	2	0	0	0	2

EMPRESA PÚBLICA CON FORMA DE SOCIEDAD MERCANTIL

CENTRO DE TRANSPORTES DE COSLADA S.A.

PERSONAL LABORAL	Titulado Superior		Titulado Medio		Otras Titulaciones		TOTAL		TOTAL
	H	M	H	M	H	M	H	M	
Laborales Fijos	1	0	0	0	0	0	1	0	1
Laborales Temporales*	0	0	0	0	0	0	0	0	0
TOTAL	1	0	0	0	0	0	1	0	1

* Contrato de duración igual o superior a 6 meses.

H: Hombre M: Mujer

EDADES PERSONAL FIJO

	< de 30	30-39	40-49	50-59	60-64	> de 64	TOTAL
HOMBRE	0	0	1	0	0	0	1
MUJER	0	0	0	0	0	0	0
TOTALES	0	0	1	0	0	0	1

EDADES PERSONAL TEMPORAL

	< de 30	30-39	40-49	50-59	60-64	> de 64	TOTAL
HOMBRE	0	0	0	0	0	0	0
MUJER	0	0	0	0	0	0	0
TOTALES	0	0	0	0	0	0	0

Comunidad de Madrid

EMPRESA PUBLICA CON FORMA DE SOCIEDAD MERCANTIL

MADRID, CULTURA Y TURISMO, S.A.

PERSONAL LABORAL	Titulado Superior		Titulado Medio		Otras Titulaciones		TOTAL		TOTAL
	H	M	H	M	H	M	H	M	
Laborales Fijos	0	0	0	0	0	0	0	0	0
Laborales Temporales*	0	3	0	0	0	1	0	4	4
TOTAL	0	3	0	0	0	1	0	4	4

* Contrato de duración igual o superior a 6 meses.

H: Hombre M: Mujer

EDADES PERSONAL FIJO

	< de 30	30-39	40-49	50-59	60-64	> de 64	TOTAL
HOMBRE	0	0	0	0	0	0	0
MUJER	0	0	0	0	0	0	0
TOTALES	0	0	0	0	0	0	0

EDADES PERSONAL TEMPORAL

	< de 30	30-39	40-49	50-59	60-64	> de 64	TOTAL
HOMBRE	0	0	0	0	0	0	0
MUJER	0	0	3	1	0	0	4
TOTALES	0	0	3	1	0	0	4

EMPRESA PÚBLICA CON FORMA DE SOCIEDAD MERCANTIL

OBRAS DE MADRID. GESTIÓN DE OBRAS E INFRAESTRUCTURAS, S.A.

PERSONAL FUNCIONARIO	A1		A2		C1		C2		TOTAL		TOTAL
	H	M	H	M	H	M	H	M	H	M	
Personal eventual	1	1	0	0	0	0	0	0	1	1	2
PERSONAL LABORAL	Titulado Superior		Titulado Medio		Otras Titulaciones				TOTAL		
	H	M	H	M	H	M			H	M	
Laborales fijos	13	27	7	0	8	21			28	48	76
Laborales temporales *	1	2	1	1	2	2			4	5	9
TOTAL	15	30	8	1	10	23			33	54	87

H: Hombre M: Mujer

* Contrato de duración igual o superior a seis meses

EIDADES PERSONAL FIJO							
	< de 30	30-39	40-49	50-59	60-64	> de 64	TOTAL
HOMBRE	0	0	7	13	6	2	28
MUJER	0	1	12	16	19	0	48
TOTALES	0	1	19	29	25	2	76

EIDADES PERSONAL TEMPORAL							
	< de 30	30-39	40-49	50-59	60-64	> de 64	TOTAL
HOMBRE	0	0	2	3	0	0	5
MUJER	0	1	4	1	0	0	6
TOTALES	0	1	6	4	0	0	11

EMPRESA PUBLICA CON FORMA DE SOCIEDAD MERCANTIL

METRO DE MADRID S.A.

PERSONAL LABORAL	Titulado Superior		Titulado Medio		Otras Titulaciones		TOTAL		TOTAL
	H	M	H	M	H	M	H	M	
Laborales Fijos	238	179	212	85	4.866	1.565	5.316	1.829	7.145
Laborales Temporales*	0	1	0	0	0	0	0	1	1
TOTAL	238	180	212	85	4.866	1.565	5.316	1.830	7.146

* Contrato de duración igual o superior a 6 meses.

H: Hombre M: Mujer

EDADES PERSONAL FIJO

	< de 30	30-39	40-49	50-59	60-64	> de 64	TOTAL
HOMBRE	146	1.495	1.557	1.337	774	7	5.316
MUJER	36	315	489	723	261	5	1.829
TOTALES	182	1.810	2.046	2.060	1.035	12	7.145

EDADES PERSONAL TEMPORAL

	< de 30	30-39	40-49	50-59	60-64	> de 64	TOTAL
HOMBRE	0	0	0	0	0	0	0
MUJER	0	0	1	0	0	0	1
TOTALES	0	0	1	0	0	0	1

Comunidad de Madrid

EMPRESA PUBLICA CON FORMA DE SOCIEDAD MERCANTL

CANAL EXTENSIA, S.A.

PERSONAL LABORAL	Titulado Superior		Titulado Medio		Otras Titulaciones		TOTAL		TOTAL
	H	M	H	M	H	M	H	M	
Laborales Fijos	1	0	0	0	0	0	1	0	1
Laborales Temporales*	3	0	0	0	0	0	3	0	3
TOTAL	4	0	0	0	0	0	4	0	4

* Contrato de duración igual o superior a 6 meses.

H: Hombre M: Mujer

EIDADES PERSONAL FIJO							
	< de 30	30-39	40-49	50-59	60-64	> de 64	TOTAL
HOMBRE	0	0	0	1	0	0	1
MUJER	0	0	0	0	0	0	0
TOTALES	0	0	0	1	0	0	1

EIDADES PERSONAL TEMPORAL							
	< de 30	30-39	40-49	50-59	60-64	> de 64	TOTAL
HOMBRE	1	0	1	1	0	0	3
MUJER	0	0	0	0	0	0	0
TOTALES	1	0	1	1	0	0	3

EMPRESA PUBLICA CON FORMA DE SOCIEDAD MERCANTL

CANAL DE ISABEL II S.A.

PERSONAL LABORAL	Titulado Superior		Titulado Medio		Otras Titulaciones		TOTAL		TOTAL
	H	M	H	M	H	M	H	M	
Laborales Fijos	336	195	41	28	930	288	1.307	511	1.818
Laborales Temporales*	102	88	42	58	337	233	481	379	860
TOTAL	438	283	83	86	1.267	521	1.788	890	2.678

* Contrato de duración igual o superior a 6 meses.

H: Hombre M: Mujer

EDADES PERSONAL FIJO

	< de 30	30-39	40-49	50-59	60-64	> de 64	TOTAL
HOMBRE	74	243	442	442	95	11	1.307
MUJER	10	110	226	142	19	4	511
TOTALES	84	353	668	584	114	15	1.818

EDADES PERSONAL TEMPORAL

	< de 30	30-39	40-49	50-59	60-64	> de 64	TOTAL
HOMBRE	302	124	39	12	4	0	481
MUJER	194	130	36	18	1	0	379
TOTALES	496	254	75	30	5	0	860

EMPRESA PUBLICA CON FORMA DE SOCIEDAD MERCANTL

CANAL GESTION LANZAROTE S.A

PERSONAL LABORAL	Titulado Superior		Titulado Medio		Otras Titulaciones		TOTAL		TOTAL
	H	M	H	M	H	M	H	M	
Laborales Fijos	5	2	4	3	171	30	180	35	215
Laborales Temporales*	5	1	0	0	14	4	19	5	24
TOTAL	10	3	4	3	185	34	199	40	239

* Contrato de duración igual o superior a 6 meses.

H: Hombre M: Mujer

EIDADES PERSONAL FIJO							
	< de 30	30-39	40-49	50-59	60-64	> de 64	TOTAL
HOMBRE	3	27	68	63	18	1	180
MUJER	0	5	14	10	6	0	35
TOTALES	3	32	82	73	24	1	215

EIDADES PERSONAL TEMPORAL							
	< de 30	30-39	40-49	50-59	60-64	> de 64	TOTAL
HOMBRE	3	10	3	3	0	0	19
MUJER	2	3	0	0	0	0	5
TOTALES	5	13	3	3	0	0	24

EMPRESA PÚBLICA CON FORMA DE SOCIEDAD MERCANTIL

RADIO TELEVISION MADRID

PERSONAL LABORAL	Titulado Superior		Titulado Medio		Otras Titulaciones		TOTAL		TOTAL
	H	M	H	M	H	M	H	M	
Laborales Fijos	79	71	44	15	35	56	158	142	300
Laborales Temporales*	35	37	3	0	91	52	129	89	218
TOTAL	114	108	47	15	126	108	287	231	518

* Contrato de duración igual o superior a 6 meses.

H: Hombre M: Mujer

EDADES PERSONAL FIJO

	< de 30	30-39	40-49	50-59	60-64	> de 64	TOTAL
HOMBRE	0	1	45	83	26	3	158
MUJER	0	12	41	76	10	3	142
TOTALES	0	13	86	159	36	6	300

EDADES PERSONAL TEMPORAL

	< de 30	30-39	40-49	50-59	60-64	> de 64	TOTAL
HOMBRE	1	7	38	71	12	0	129
MUJER	1	2	34	47	5	0	89
TOTALES	2	9	72	118	17	0	218

EMPRESA PUBLICA CON FORMA DE SOCIEDAD MERCANTIL

OCIO Y DEPORTE CANAL SLU

PERSONAL LABORAL	Titulado Superior		Titulado Medio		Otras Titulaciones		TOTAL		TOTAL
	H	M	H	M	H	M	H	M	
Laborales Fijos	0	0	0	0	0	0	0	0	0
Laborales Temporales*	0	2	1	7	0	0	1	9	10
TOTAL	0	2	1	7	0	0	1	9	10

* Contrato de duración igual o superior a 6 meses.

H: Hombre M: Mujer

EDADES PERSONAL FIJO

	< de 30	30-39	40-49	50-59	60-64	> de 64	TOTAL
HOMBRE	0	0	0	0	0	0	0
MUJER	0	0	0	0	0	0	0
TOTALES	0	0	0	0	0	0	0

EDADES PERSONAL TEMPORAL

	< de 30	30-39	40-49	50-59	60-64	> de 64	TOTAL
HOMBRE	0	1	0	0	0	0	1
MUJER	3	2	3	1	0	0	9
TOTALES	3	3	3	1	0	0	10

B. TABLA FUNDACIONES Y CONSORCIOS

FUNDACIONES Y CONSORCIOS

PERSONAL FUNCIONARIO	A1		A2		C1		C2		TOTAL		TOTAL
	H	M	H	M	H	M	H	M	H	M	
Funcionario de carrera	1								1	0	1
PERSONAL LABORAL *	Titulado Superior		Titulado Medio		Otras Titulaciones				TOTAL		
	H	M	H	M	H	M			H	M	
TOTAL	836	1.246	103	236	133	324			1.072	1.806	2.878

H: Hombre M: Mujer

* Contrato de duración igual o superior a seis meses

EIDADES PERSONAL FIJO							
	< de 30	30-39	40-49	50-59	60-64	> de 64	TOTAL
HOMBRE	33	74	165	123	36	10	441
MUJER	36	139	283	201	40	7	706
TOTALES	69	213	448	324	76	17	1.147

EIDADES PERSONAL TEMPORAL							
	< de 30	30-39	40-49	50-59	60-64	> de 64	TOTAL
HOMBRE	258	243	95	32	3	6	637
MUJER	390	441	193	62	4	4	1.094
TOTALES	648	684	288	94	7	10	1.731



5. GRÁFICO FINAL DATOS PERSONAL DE ADMINISTRACION Y SECTOR PÚBLICO.

