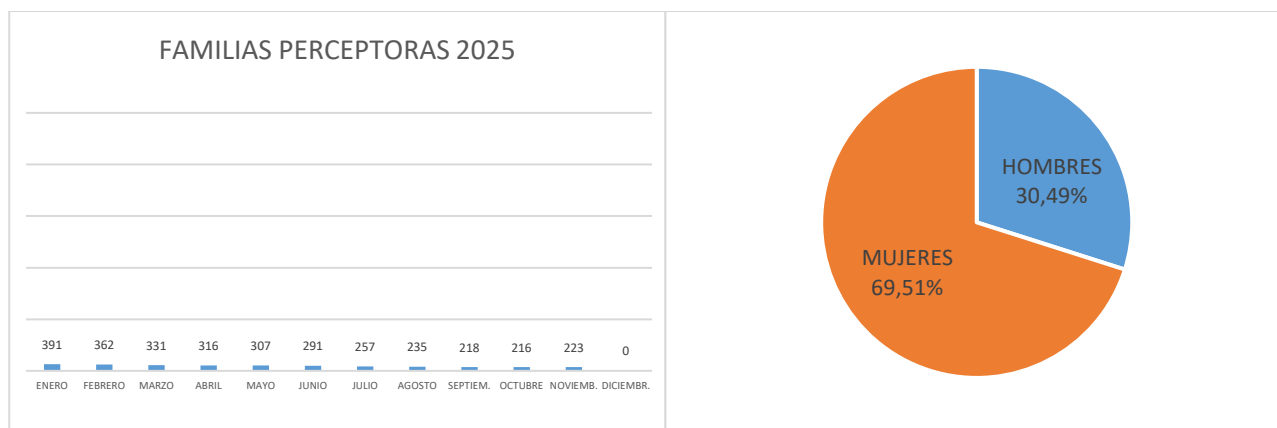


## INFORME MENSUAL DE RENTA MÍNIMA DE INSERCIÓN NOVIEMBRE 2025

### Familias perceptoras

Las familias perceptoras de Renta Mínima de Inserción (RMI), en NOVIEMBRE de 2025, han sido 223 de las cuales 158 tienen su domicilio en Madrid capital, que representan el 70,85% del total de familias perceptoras.

En cuanto a la distribución por sexo de los titulares de Renta Mínima de Inserción, en el mes de NOVIEMBRE de 2025, los hombres son 68 y las mujeres 155 y representan los siguientes porcentajes:



Fuente: Aplicación RMI

El número acumulado de familias perceptoras de ENERO a NOVIEMBRE de 2025, ha sido de 488.

Por lo que respecta a las familias de nacionalidad extranjera, en NOVIEMBRE de 2025 ascienden a 32 familias, lo que supone un 14,35% del total de familias perceptoras. El importe de la nómina de familias extranjeras, en este mes, asciende a 12.428,28 €. El 37,50% de las familias extranjeras que perciben RMI son de nacionalidad marroquí, seguidos por el 12,50% de nacionalidad rumana, 12,50% de nacionalidad nigeriana y 12,50% de nacionalidad portuguesa.

En NOVIEMBRE de 2025, el 20,18% de los perceptores RMI son personas solas y el 50,22% tienen a su cargo menores de edad.

ESTRUCTURA FAMILIAR	HOMBRES	MUJERES	TOTAL	%
PERSONAS SOLAS	21	24	45	20,18%
ADULTO CON OTROS ADULTOS	8	20	28	12,56%
ADULTO CON MENORES Y CON OTROS ADULTOS	1	2	3	1,35%
ADULTO CON MENORES	1	33	34	15,25%
PAREJA SOLA	10	24	34	15,25%
PAREJA CON OTROS ADULTOS	1	3	4	1,79%
PAREJA CON MENORES Y OTROS ADULTOS	7	11	18	8,07%
PAREJA CON MENORES	19	38	57	25,56%
<b>TOTAL</b>	<b>68</b>	<b>155</b>	<b>223</b>	<b>100,00%</b>

Fuente: Aplicación RMI

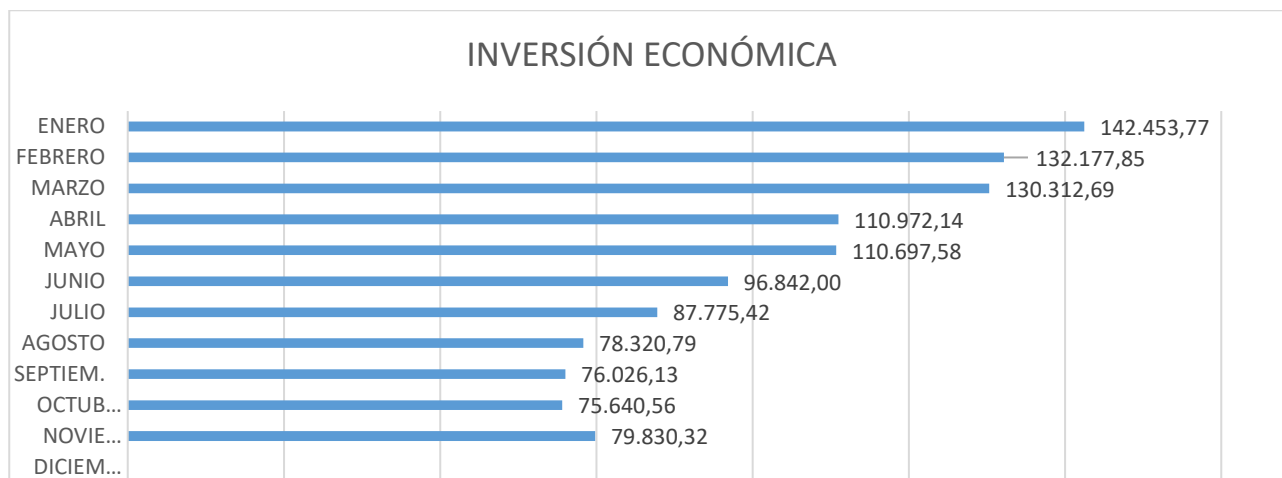
El 11,66% de las familias tienen un tiempo de permanencia como perceptoras RMI superior a 2 años e inferior a 5 años y el 69,51% supera los 5 años de permanencia.

PERMANENCIA EN RMI	FAMILIAS PERCEPTORAS	%
MENOS DE 1 AÑO	32	14,35%
ENTRE 1 Y 2 AÑOS	10	4,48%
ENTRE 2 Y 3 AÑOS	7	3,14%
ENTRE 3 Y 4 AÑOS	14	6,28%
ENTRE 4 Y 5 AÑOS	5	2,24%
MÁS DE 5 AÑOS	155	69,51%
<b>TOTAL GENERAL</b>	<b>223</b>	<b>100,00%</b>

Fuente: Aplicación RMI

## Inversión económica NOVIEMBRE 2025

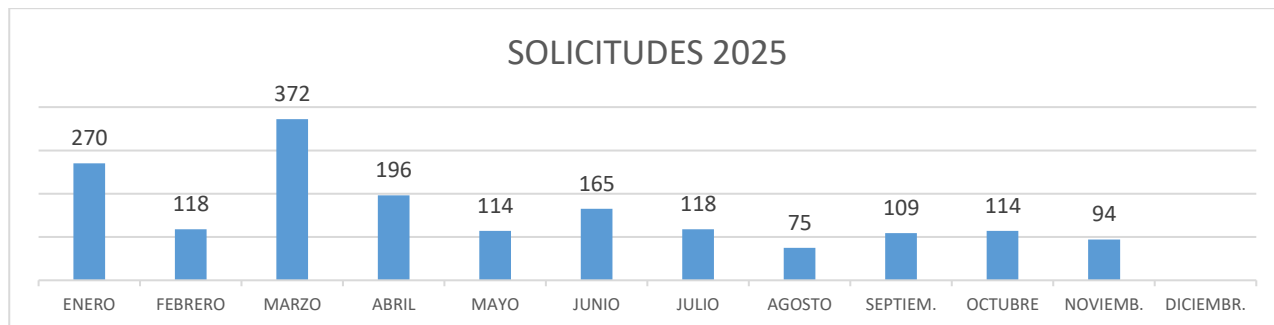
El total de la inversión económica en este mes de NOVIEMBRE ha sido de 79.830,32€, con un total de 223 nóminas emitidas.



Fuente: Aplicación RMI

## Solicitudes NOVIEMBRE 2025

El número de solicitudes RMI en NOVIEMBRE de 2025 han sido 94.



Fuente: Aplicación RMI

## Concesiones, denegaciones, archivos y extinciones NOVIEMBRE 2025



Fuente: Aplicación RMI

CAUSAS DE DENEGACIÓN	Nº DENEGACIONES	%
No acreditar carencia de recursos económicos	97	82,91%
No constituir una unidad de convivencia independiente con antelación de 6 meses	4	3,41%
El patrimonio de la unidad de convivencia independiente supera el límite reglamentariamente establecido	4	3,41%
No constituir una unidad de convivencia independiente	2	1,71%
No acreditar residencia efectiva en la Comunidad de Madrid	2	1,71%
No haber solicitado previamente las pensiones y/o prestaciones a que puedan tener derecho los miembros de la unidad de convivencia independiente	0	0,00%
JUNIOR de 65 años sin ser situación particular	2	1,71%
Menor de 25 años sin ser situación particular	3	2,56%
No Acreditar Residencia Legal en España	1	0,86%
Causas diversas	1	0,86%
Pérdida de la subsidiariedad	0	0,00%
Rechazar oferta adecuada de trabajo o haber causado baja voluntaria en un empleo	1	0,86%
<b>TOTAL DENEGACIONES</b>	<b>117</b>	<b>100,00%</b>

Fuente: Aplicación RMI

CAUSAS DE ARCHIVO	Nº.	%
Caducidad. No presentar en el plazo establecido la documentación requerida	92	91,09%
Caducidad. No presenta la totalidad de la documentación	0	0,00%
Desistimiento	1	0,99%
Fallecimiento	0	0,00%
Duplicidad	8	7,92%
Causas diversas	0	0,00%
<b>TOTAL ARCHIVOS</b>	<b>101</b>	<b>100,00%</b>

Fuente: Aplicación RMI

CAUSAS DE EXTINCIÓN	Nº	%
Mantenimiento de las causas de suspensión cautelar durante más de 3 meses	10	33,34%
Otros	5	16,67%
IMV	6	20,00%
Mantenimiento de las causas de suspensión temporal durante más de 12 meses	4	13,33%
Alcanzar los 65 años	0	0,00%
Desarrollo de una actividad laboral superior a doce meses	0	0,00%
Contar con recursos económicos suficientes	4	13,33%
El patrimonio de la unidad de convivencia independiente supera el límite reglamentariamente establecido	0	0,00%
No cumplir obligaciones	0	0,00%
Fallecimiento del titular	1	3,33%
Pérdida de residencia efectiva en la Comunidad de Madrid	0	0,00%
Renuncia	0	0,00%
Existen personas legalmente obligadas a la prestación de alimentos y no se ha procedido a su reclamación judicial	0	0,00%
No suscribir o no participar activamente en las medidas contenidas en Programas Individuales de Inserción	0	0,00%
Rechazar oferta adecuada de trabajo o haber causado baja voluntaria en un empleo	0	0,00%
Pérdida de Requisitos -Pérdida de condición de unidad de convivencia independiente	0	0,00%
	<b>30</b>	<b>100,00%</b>

Fuente: Aplicación RMI

## Suspensiones NOVIEMBRE 2025

SUSPENSIONES CAUTELARES	SUSPENSIONES TEMPORALES	TOTAL
<b>3</b>	<b>1</b>	<b>4</b>

En cuanto al tipo de causas:

CAUSAS DE SUSPENSIÓN CAUTELAR	TOTAL
Variaciones en la unidad de convivencia	0
Variaciones lugar de residencia	0
No aportar documentación	3
Actividad laboral	0
Variaciones en los recursos económicos	0
Pérdida contacto Servicios Sociales	0
Otras causas	0
<b>TOTAL</b>	<b>3</b>

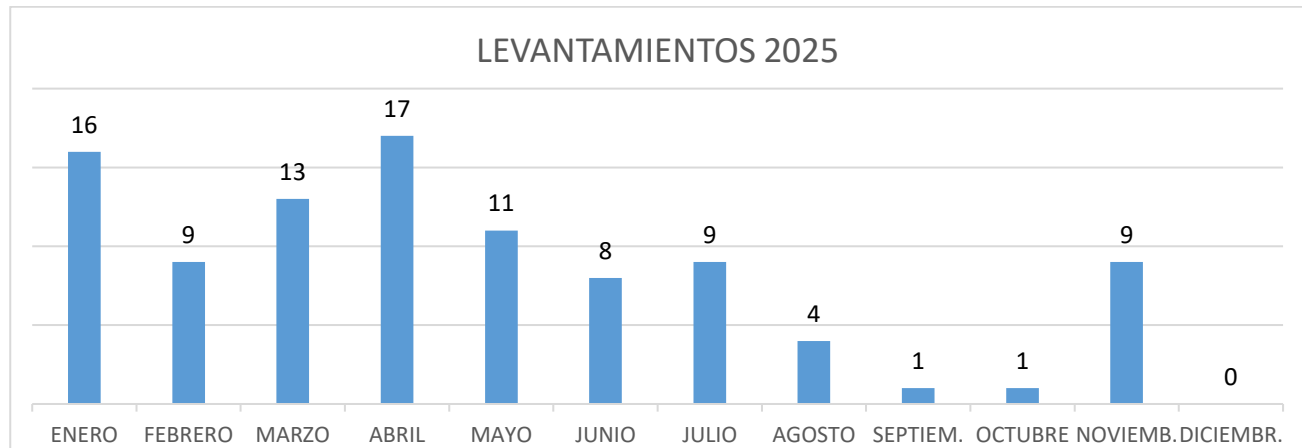
Fuente: Aplicación RMI

Artículo 38.1	CAUSAS DE SUSPENSIÓN TEMPORAL	TOTAL
Apartado c)	Incorporación laboral superior a 1 mes	0
Apartado d)	Percepción de prestación, subsidios o renta activa de inserción	0
	Otras causas (No cumplir obligaciones. Subsidiariedad)	1
<b>TOTAL</b>		<b>1</b>

Fuente: Aplicación RMI

## Levantamientos de suspensiones RMI NOVIEMBRE 2025

Los levantamientos de suspensiones en NOVIEMBRE de 2025 ha sido 9.



Fuente: Aplicación RMI.

## Resoluciones de Ingreso Mínimo Vital de expedientes de Renta Mínima de Inserción

RESOLUCIONES DE IMV DE EXPEDIENTES DE RMI		
TIPOLOGÍA RESOLUCIONES*	NÚMERO**	%
Concesiones de oficio NOVIEMBRE	3.731	13,60%
Concesiones fichero 3	12.459	45,41%
Denegaciones	9.676	35,26%
Inadmisiones	1.573	5,73%
<b>TOTAL</b>	<b>27.439</b>	<b>100,00%</b>

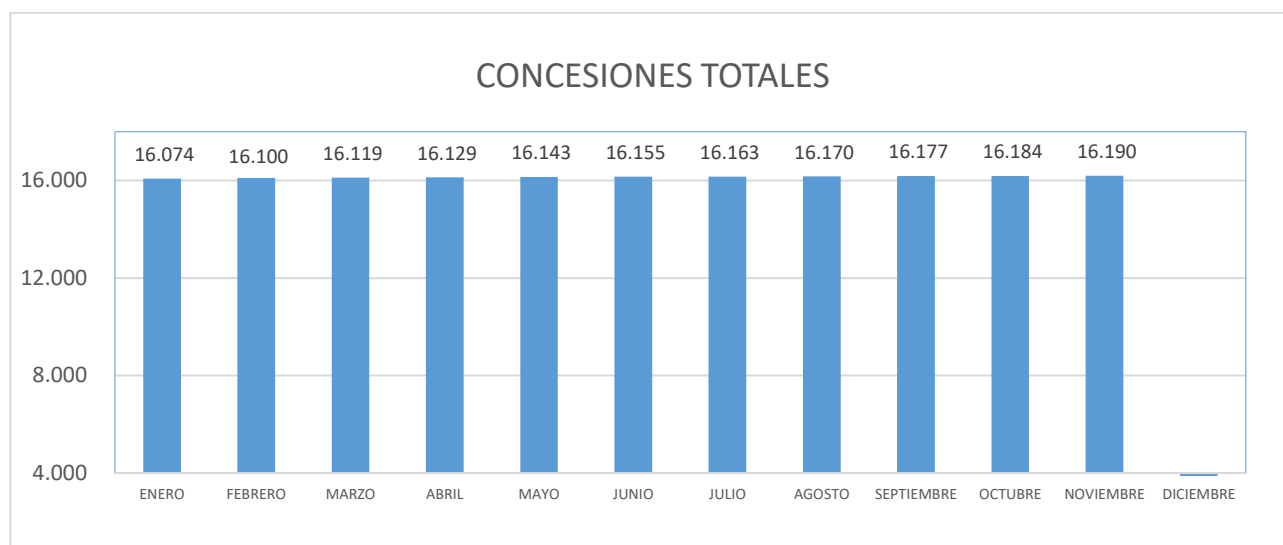
\*Resoluciones emitidas por el INSS.

\*\*Datos acumulados a 30/11/2025.

EXPEDIENTES (BENEFICIARIOS) CON RMI E IMV	TOTAL
Complementaria (beneficiarios)	345

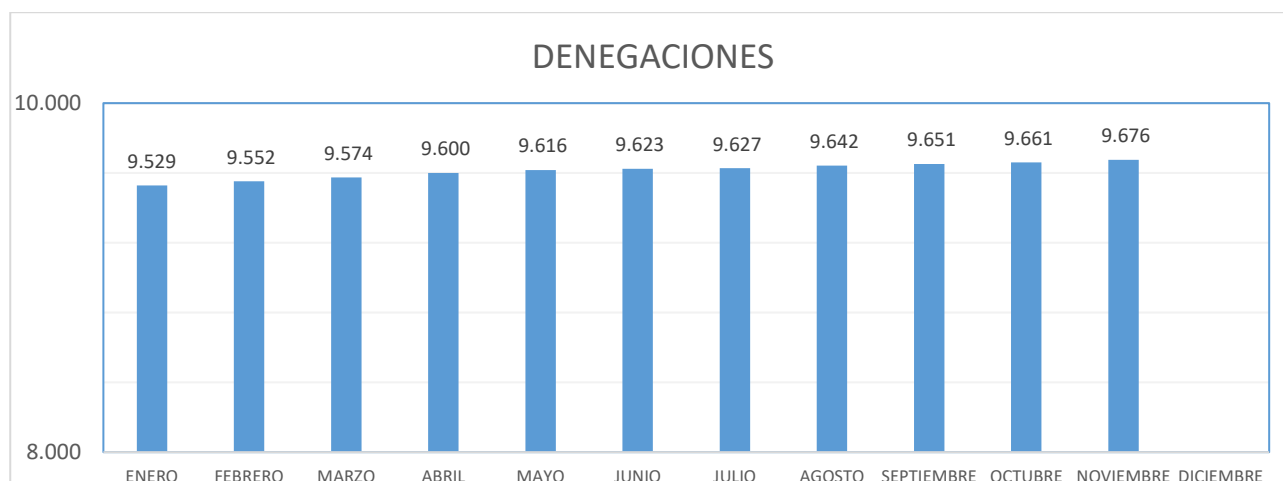
Fuente: Aplicación RMI

## Resoluciones IMV. Valores acumulados



Fuente: Resoluciones emitidas por el INSS.

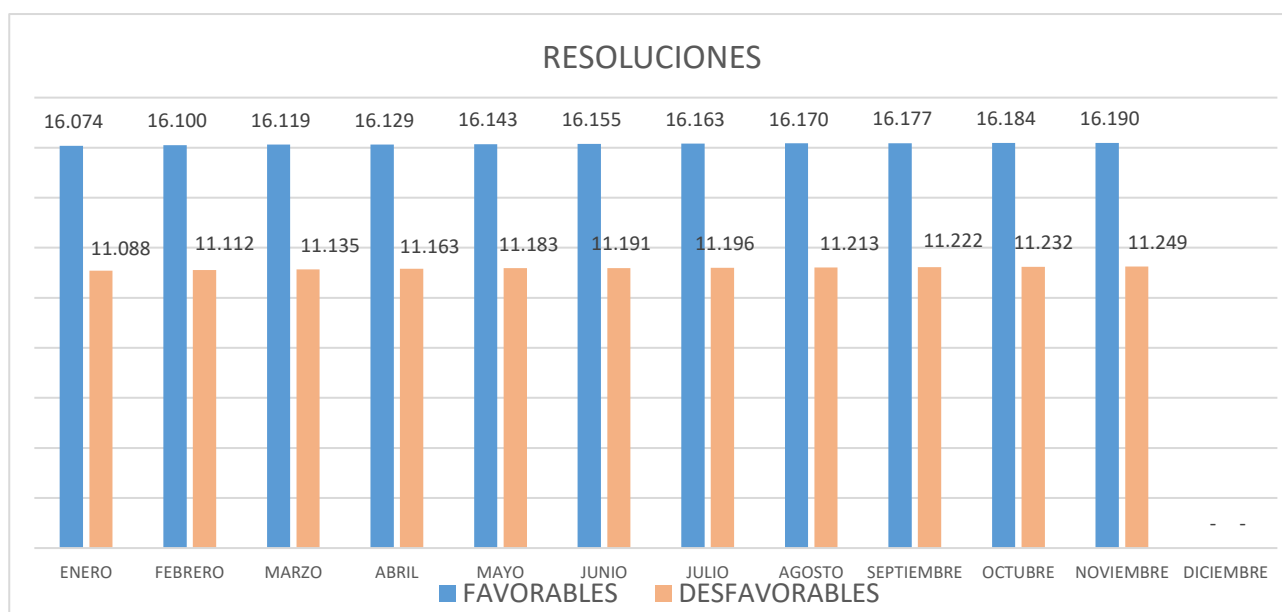
3.731 han sido reconocimientos de oficio a titulares de RMI con prestación de hijo a cargo.



Fuente: Resoluciones emitidas por el INSS



Fuente: Resoluciones emitidas por el INSS



fuelle: Resoluciones emitidas por el INSS

## EVOLUCIÓN DE IMV COMUNIDAD DE MADRID

Los datos que se muestran en el cuadro siguiente se han obtenido de la página web del Instituto Nacional de la Seguridad Social:

<https://www.seg-cial.es/wps/portal/wss/internet/EstadisticasPresupuestosEstudios/Estadisticas/cbe2fda1-3ac7-4bc8-a5ec-06c178839e11>.

Estos datos se refieren a expedientes concedidos de forma acumulada desde NOVIEMBRE de 2020 a NOVIEMBRE de 2025, no constando en dicho enlace las resoluciones de suspensiones, extinciones, modificaciones de cuantía, ni reposiciones del derecho del ingreso mínimo vital que pudieran haberse emitido por el INSS. Por este motivo, no puede identificarse el número actual de beneficiarios del Ingreso Mínimo Vital en la Comunidad de Madrid.

IMV CM JULIO 2020 A NOVIEMBRE DE 2025	
REGISTROS	NÚMERO
CONCEDIDOS	95.919
NOMINA	63.724

Fuente: <https://www.seg-social.es/wps/portal/wss/internet/EstadisticasPresupuestosEstudios/Estadisticas/>