



INFORME MENSUAL DE RENTA MÍNIMA DE INSERCIÓN FEBRERO 2026

Familias perceptoras

Las familias perceptoras de Renta Mínima de Inserción (RMI), en FEBRERO de 2026, han sido 197 de las cuales 134 tienen su domicilio en Madrid capital, que representan el 68,02% del total de familias perceptoras.

En cuanto a la distribución por sexo de los titulares de Renta Mínima de Inserción, en el mes de FEBRERO de 2026, los hombres son 59 y las mujeres 138 y representan los siguientes porcentajes:



Fuente: Aplicación RMI

El número acumulado de familias perceptoras de FEBRERO 2026, ha sido de 207.

Por lo que respecta a las familias de nacionalidad extranjera, en FEBRERO de 2026 ascienden a 26 familias, lo que supone un 13,20% del total de familias perceptoras. El importe de la nómina de familias extranjeras, en este mes, asciende a 10.899,00 €. El 26,92 % de las familias extranjeras que perciben RMI son de nacionalidad marroquí, seguidos por el 15,38% de nacionalidad nigeriana.

En FEBRERO de 2026, el 21,83 % de los perceptores RMI son personas solas y el 50,25% tienen a su cargo menores de edad.

ESTRUCTURA FAMILIAR	HOMBRES	MUJERES	TOTAL	%
PERSONAS SOLAS	21	22	43	21,83%
ADULTO CON OTROS ADULTOS	8	20	28	14,21%
ADULTO CON MENORES Y CON OTROS ADULTOS	0	3	3	1,52%
ADULTO CON MENORES	1	31	32	16,24%
PAREJA SOLA	8	16	24	12,18%
PAREJA CON OTROS ADULTOS	0	3	3	1,52%
PAREJA CON MENORES Y OTROS ADULTOS	5	10	15	7,61%
PAREJA CON MENORES	16	33	49	24,87%
TOTAL	59	138	197	100,00%

Fuente: Aplicación RMI



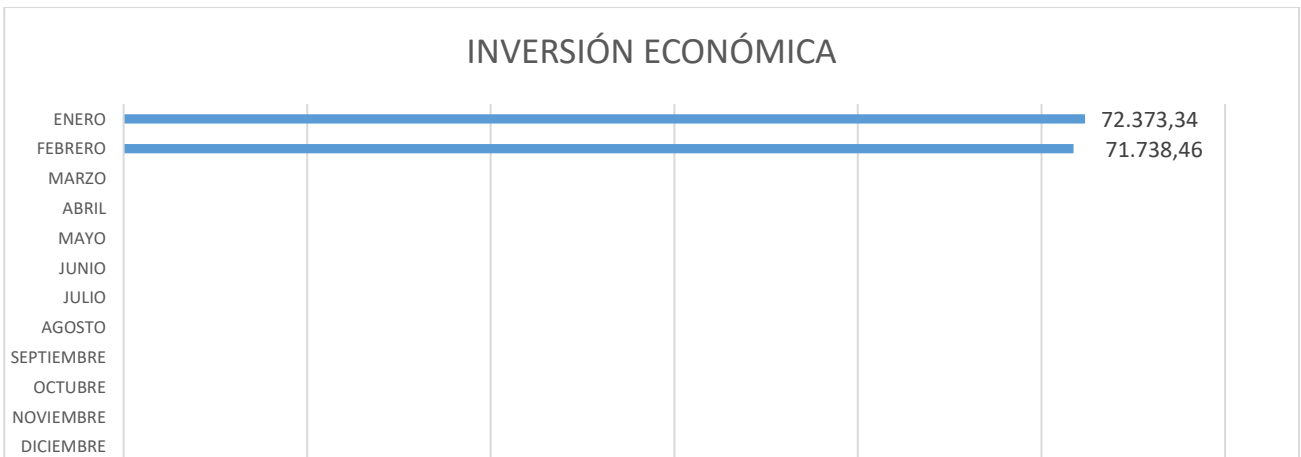
El 13,20% de las familias tienen un tiempo de permanencia como perceptoras RMI superior a 2 años e inferior a 5 años y el 65,48% supera los 5 años de permanencia.

PERMANENCIA EN RMI	FAMILIAS PERCEPTORAS	%
MENOS DE 1 AÑO	30	15,23%
ENTRE 1 Y 2 AÑOS	12	6,09%
ENTRE 2 Y 3 AÑOS	8	4,06%
ENTRE 3 Y 4 AÑOS	12	6,09%
ENTRE 4 Y 5 AÑOS	6	3,05%
MÁS DE 5 AÑOS	129	65,48%
TOTAL GENERAL	197	100,00%

Fuente: Aplicación RMI

Inversión económica FEBRERO 2026

El total de la inversión económica en este mes de FEBRERO ha sido de 71.738,46 €, con un total de 197 nóminas emitidas.



Fuente: Aplicación RMI

Solicitudes FEBRERO 2026

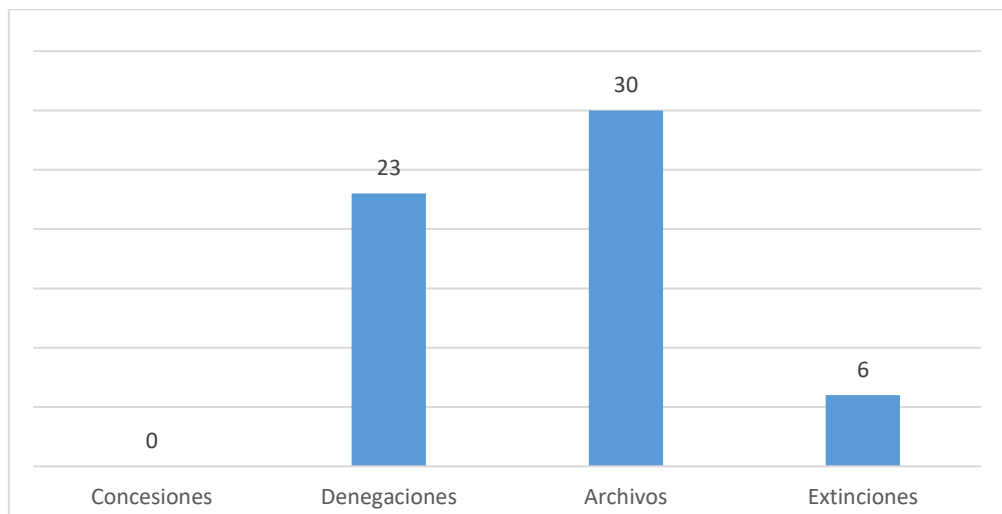
El número de solicitudes RMI en FEBRERO de 2026 han sido 104.



Fuente: Aplicación RMI



Concesiones, denegaciones, archivos y extinciones FEBRERO 2026



Fuente: Aplicación RMI

CAUSAS DE DENEGACIÓN	Nº DENEGACIONES	%
No acreditar carencia de recursos económicos	16	69,57%
No constituir una unidad de convivencia independiente con antelación de 6 meses	2	8,69%
El patrimonio de la unidad de convivencia independiente supera el límite reglamentariamente establecido	0	0,00%
No constituir una unidad de convivencia independiente	0	0,00%
No acreditar residencia efectiva en la Comunidad de Madrid	3	13,04%
No haber solicitado previamente las pensiones y/o prestaciones a que puedan tener derecho los miembros de la unidad de convivencia independiente	0	0,00%
JUNIOR de 65 años sin ser situación particular	0	0,00%
Menor de 25 años sin ser situación particular	1	4,35%
No acreditar empadronamiento	1	4,35%
Causas diversas	0	0,00%
Pérdida de la subsidiariedad	0	0,00%
Rechazar oferta adecuada de trabajo o haber causado baja voluntaria en un empleo	0	0,00%
TOTAL DENEGACIONES	23	100,00%

Fuente: Aplicación RMI

CAUSAS DE ARCHIVO	Nº.	%
Caducidad. No presentar en el plazo establecido la documentación requerida	23	76,67%
Caducidad. No presenta la totalidad de la documentación	5	16,67%
Desistimiento	1	3,33%
Fallecimiento	1	3,33%
Duplicidad	0	0,00%
Causas diversas	0	0,00%
TOTAL ARCHIVOS	30	100,00%

Fuente: Aplicación RMI



CAUSAS DE EXTINCIÓN	Nº	%
Mantenimiento de las causas de suspensión cautelar durante más de 3 meses	0	0,00%
Otros	0	0,00%
IMV	3	50,00%
Mantenimiento de las causas de suspensión temporal durante más de 12 meses	1	16,67%
Alcanzar los 65 años	1	16,67%
Desarrollo de una actividad laboral superior a doce meses	0	0,00%
Contar con recursos económicos suficientes	1	16,67%
El patrimonio de la unidad de convivencia independiente supera el límite reglamentariamente establecido	0	0,00%
No cumplir obligaciones	0	0,00%
Fallecimiento del titular	0	0,00%
Pérdida de residencia efectiva en la Comunidad de Madrid	0	0,00%
Renuncia	0	0,00%
Existen personas legalmente obligadas a la prestación de alimentos y no se ha procedido a su reclamación judicial	0	0,00%
No suscribir o no participar activamente en las medidas contenidas en Programas Individuales de Inserción	0	0,00%
Rechazar oferta adecuada de trabajo o haber causado baja voluntaria en un empleo	0	0,00%
Ingreso en residencia	0	0,00%
TOTAL	6	100,00%

Fuente: Aplicación RMI

Suspensiones FEBRERO 2026

SUSPENSIONES CAUTELARES	SUSPENSIONES TEMPORALES	TOTAL
6	0	6

En cuanto al tipo de causas:

CAUSAS DE SUSPENSIÓN CAUTELAR	TOTAL
Variaciones en la unidad de convivencia	0
Variaciones lugar de residencia	0
No aportar documentación	6
Actividad laboral	0
Variaciones en los recursos económicos	0
Pérdida contacto Servicios Sociales	0
Otras causas	0
TOTAL	6

Fuente: Aplicación RMI

Artículo 38.1	CAUSAS DE SUSPENSIÓN TEMPORAL	TOTAL
Apartado c)	Incorporación laboral superior a 1 mes	0
Apartado d)	Percepción de prestación, subsidios o renta activa de inserción	0
	Otras causas (No cumplir obligaciones. Subsidiariedad)	0
TOTAL		0

Fuente: Aplicación RMI



Levantamientos de suspensiones RMI FEBRERO 2026

Los levantamientos de suspensiones en FEBRERO de 2026 ha sido 2.



Fuente: Aplicación RMI.

Resoluciones de Ingreso Mínimo Vital de expedientes de Renta Mínima de Inserción

RESOLUCIONES DE IMV DE EXPEDIENTES DE RMI		
TIPOLOGÍA RESOLUCIONES*	NÚMERO**	%
Concesiones de oficio FEBRERO	3.731	13,59%
Concesiones fichero 3	12.469	45,42%
Denegaciones	9.679	35,26%
Inadmisiones	1.573	5,73%
TOTAL	27.439	100,00%

*Resoluciones emitidas por el INSS.

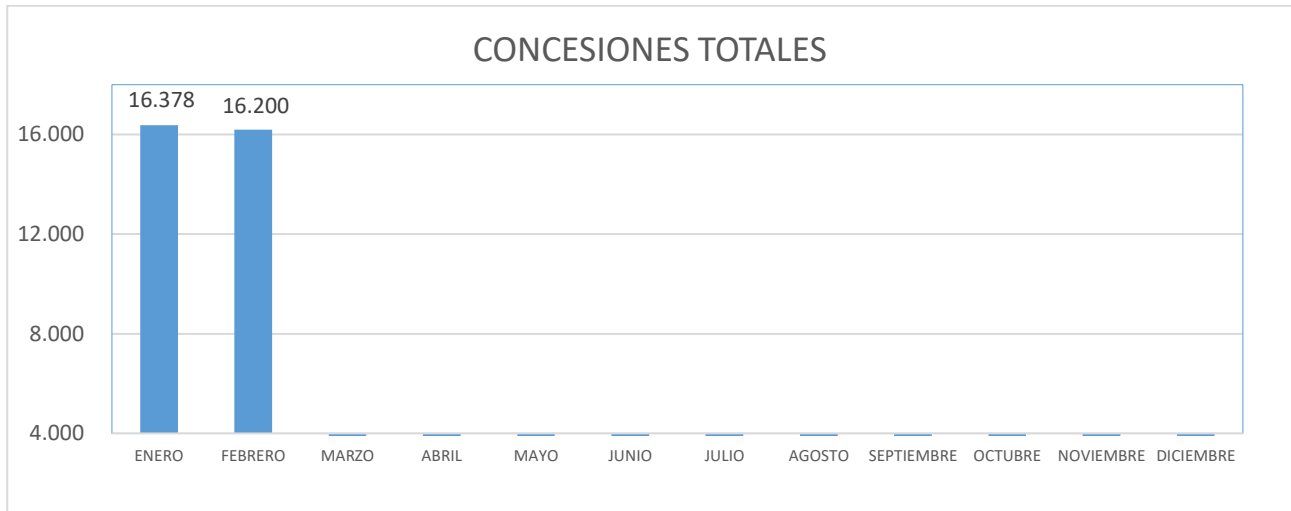
**Datos acumulados a 28/02/2026.

EXPEDIENTES (BENEFICIARIOS) CON RMI E IMV	TOTAL
Complementaria (beneficiarios)	306

Fuente: Aplicación RMI



Resoluciones IMV. Valores acumulados



Fuente: Resoluciones emitidas por el INSS.
3.731 han sido reconocimientos de oficio a titulares de RMI con prestación de hijo a cargo.



Fuente: Resoluciones emitidas por el INSS



Fuente: Resoluciones emitidas por el INSS



fuelle: Resoluciones emitidas por el INSS

EVOLUCIÓN DE IMV COMUNIDAD DE MADRID

Los datos que se muestran en el cuadro siguiente se han obtenido de la página web del Instituto Nacional de la Seguridad Social:

<https://www.seg-cial.es/wps/portal/wss/internet/EstadisticasPresupuestosEstudios/Estadisticas/cbe2fda1-3ac7-4bc8-a5ec-06c178839e11>.

Estos datos se refieren a expedientes concedidos de forma acumulada desde JULIO de 2020 a FEBRERO de 2026, no constando en dicho enlace las resoluciones de suspensiones, extinciones, modificaciones de cuantía, ni reposiciones del derecho del ingreso mínimo vital que pudieran haberse emitido por el INSS. Por este motivo, no puede identificarse el número actual de beneficiarios del Ingreso Mínimo Vital en la Comunidad de Madrid.

IMV CM JULIO 2020 A FEBRERO DE 2026	
REGISTROS	NÚMERO
CONCEDIDOS	100.286
NOMINA	65.914

Fuente: <https://www.seg-social.es/wps/portal/wss/internet/EstadisticasPresupuestosEstudios/Estadisticas/>