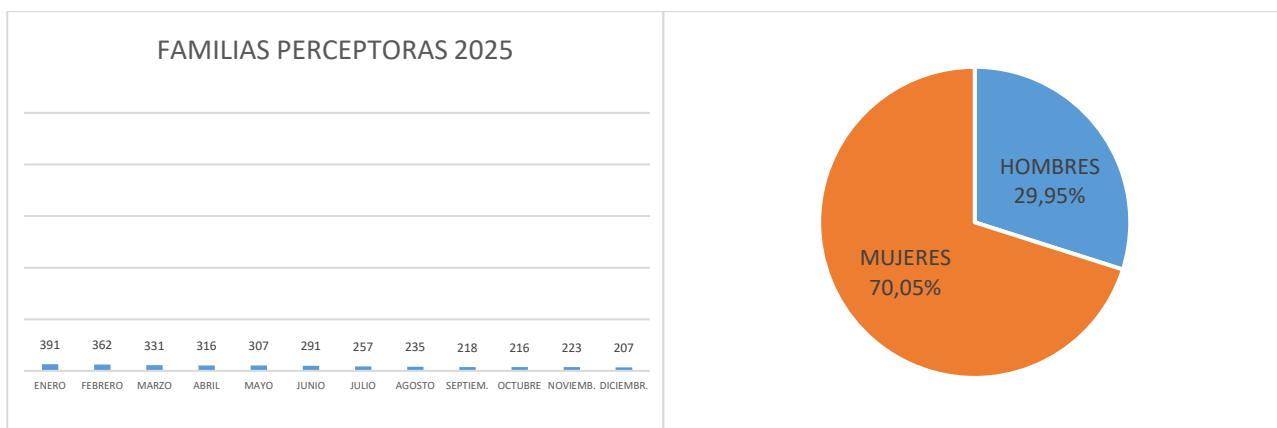


## INFORME MENSUAL DE RENTA MÍNIMA DE INSERCIÓN DICIEMBRE 2025

### Familias perceptoras

Las familias perceptoras de Renta Mínima de Inserción (RMI), en DICIEMBRE de 2025, han sido 207 de las cuales 142 tienen su domicilio en Madrid capital, que representan el 68,60% del total de familias perceptoras.

En cuanto a la distribución por sexo de los titulares de Renta Mínima de Inserción, en el mes de DICIEMBRE de 2025, los hombres son 62 y las mujeres 145 y representan los siguientes porcentajes:



Fuente: Aplicación RMI

El número acumulado de familias perceptoras de ENERO a DICIEMBRE de 2025, ha sido de 492.

Por lo que respecta a las familias de nacionalidad extranjera, en DICIEMBRE de 2025 ascienden a 30 familias, lo que supone un 14,49 % del total de familias perceptoras. El importe de la nómina de familias extranjeras, en este mes, asciende a 12.695,29 €. El 33,33% de las familias extranjeras que perciben RMI son de nacionalidad marroquí, seguidos por el 13,33% de nacionalidad rumana, 13,33% de nacionalidad nigeriana.

En DICIEMBRE de 2025, el 21.26% de los perceptores RMI son personas solas y el 51,69% tienen a su cargo menores de edad.

ESTRUCTURA FAMILIAR	HOMBRES	MUJERES	TOTAL	%
PERSONAS SOLAS	22	22	44	21,26%
ADULTO CON OTROS ADULTOS	8	20	28	13,53%
ADULTO CON MENORES Y CON OTROS ADULTOS	1	2	3	1,45%
ADULTO CON MENORES	1	32	33	15,94%
PAREJA SOLA	8	17	25	12,08%
PAREJA CON OTROS ADULTOS	0	3	3	1,45%
PAREJA CON MENORES Y OTROS ADULTOS	6	13	19	9,18%
PAREJA CON MENORES	16	36	52	25,12%
<b>TOTAL</b>	<b>62</b>	<b>145</b>	<b>207</b>	<b>100,00%</b>

Fuente: Aplicación RMI

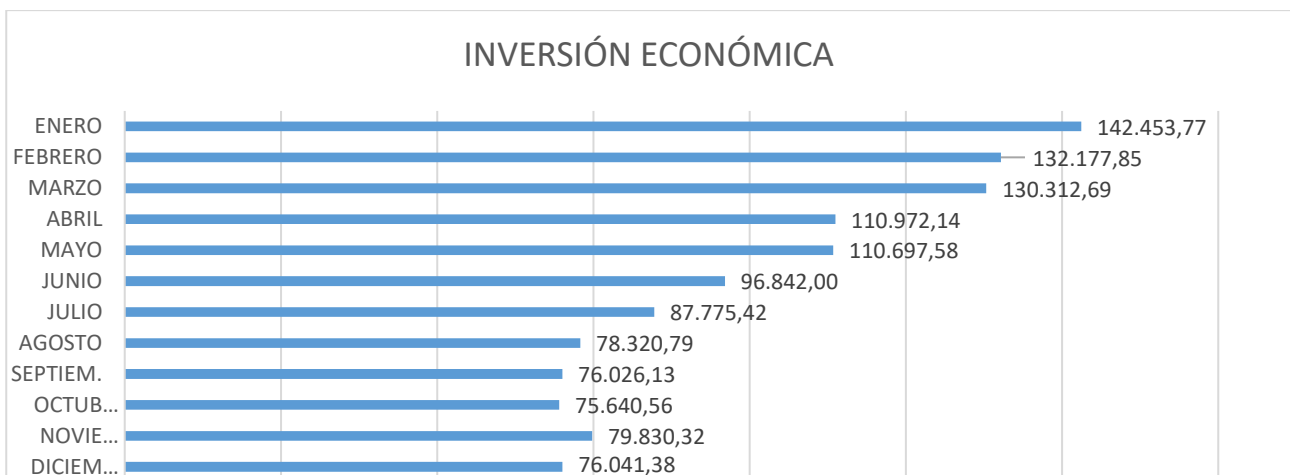
El 11,11% de las familias tienen un tiempo de permanencia como perceptoras RMI superior a 2 años e inferior a 5 años y el 69,08% supera los 5 años de permanencia.

PERMANENCIA EN RMI	FAMILIAS PERCEPTORAS	%
MENOS DE 1 AÑO	31	14,98%
ENTRE 1 Y 2 AÑOS	10	4,83%
ENTRE 2 Y 3 AÑOS	7	3,38%
ENTRE 3 Y 4 AÑOS	11	5,31%
ENTRE 4 Y 5 AÑOS	5	2,42%
MÁS DE 5 AÑOS	143	69,08%
<b>TOTAL GENERAL</b>	<b>207</b>	<b>100,00%</b>

Fuente: Aplicación RMI

## Inversión económica DICIEMBRE 2025

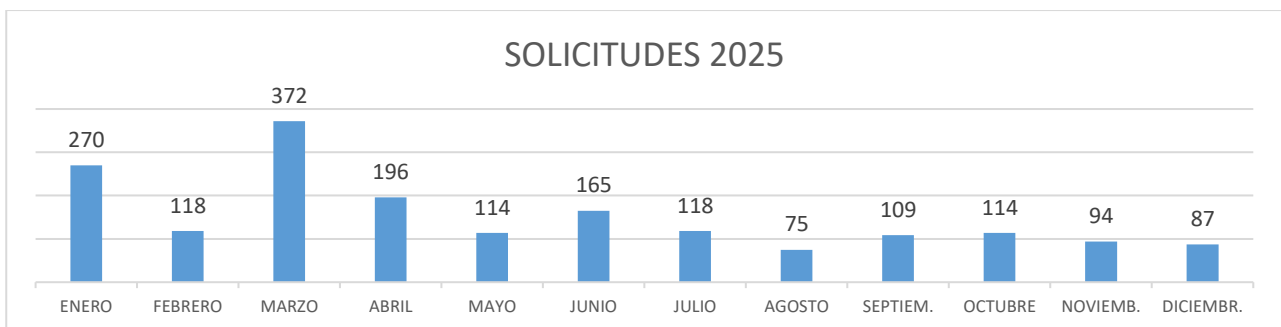
El total de la inversión económica en este mes de DICIEMBRE ha sido de 76.041,38 €, con un total de 207 nóminas emitidas.



Fuente: Aplicación RMI

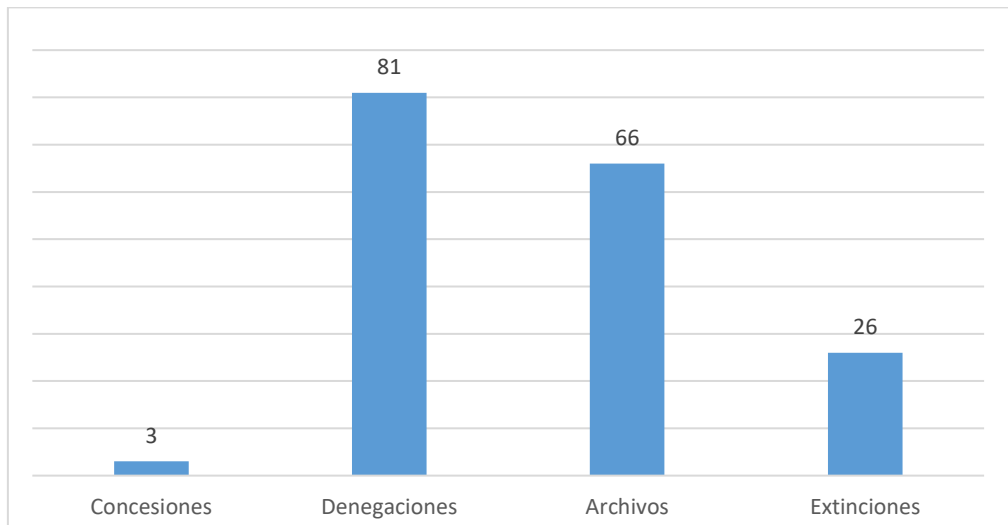
## Solicitudes DICIEMBRE 2025

El número de solicitudes RMI en DICIEMBRE de 2025 han sido 87.



Fuente: Aplicación RMI

## Concesiones, denegaciones, archivos y extinciones DICIEMBRE 2025



Fuente: Aplicación RMI

CAUSAS DE DENEGACIÓN	Nº DENEGACIONES	%
No acreditar carencia de recursos económicos	58	71,60%
No constituir una unidad de convivencia independiente con antelación de 6 meses	8	9,88%
El patrimonio de la unidad de convivencia independiente supera el límite reglamentariamente establecido	4	4,94%
No constituir una unidad de convivencia independiente	0	0,00%
No acreditar residencia efectiva en la Comunidad de Madrid	4	4,94%
No haber solicitado previamente las pensiones y/o prestaciones a que puedan tener derecho los miembros de la unidad de convivencia independiente	0	0,00%
JUNIOR de 65 años sin ser situación particular	1	1,23%
Menor de 25 años sin ser situación particular	4	4,94%
No Acreditar Residencia Legal en España	0	0,00%
Causas diversas	2	2,47%
Pérdida de la subsidiariedad	0	0,00%
Rechazar oferta adecuada de trabajo o haber causado baja voluntaria en un empleo	0	0,00%
<b>TOTAL DENEGACIONES</b>	<b>81</b>	<b>100,00%</b>

Fuente: Aplicación RMI

CAUSAS DE ARCHIVO	Nº.	%
Caducidad. No presentar en el plazo establecido la documentación requerida	58	87,88%
Caducidad. No presenta la totalidad de la documentación	0	0,00%
Desistimiento	2	3,03%
Fallecimiento	0	0,00%
Duplicidad	6	9,09%
Causas diversas	0	0,00%
<b>TOTAL ARCHIVOS</b>	<b>66</b>	<b>100,00%</b>

Fuente: Aplicación RMI

CAUSAS DE EXTINCIÓN	Nº	%
Mantenimiento de las causas de suspensión cautelar durante más de 3 meses	6	23,08%
Otros	5	19,23%
IMV	5	19,23%
Mantenimiento de las causas de suspensión temporal durante más de 12 meses	3	11,53%
Alcanzar los 65 años	0	0,00%
Desarrollo de una actividad laboral superior a doce meses	0	0,00%
Contar con recursos económicos suficientes	5	19,23%
El patrimonio de la unidad de convivencia independiente supera el límite reglamentariamente establecido	0	0,00%
No cumplir obligaciones	0	0,00%
Fallecimiento del titular	0	0,00%
Pérdida de residencia efectiva en la Comunidad de Madrid	1	3,85%
Renuncia	1	3,85%
Existen personas legalmente obligadas a la prestación de alimentos y no se ha procedido a su reclamación judicial	0	0,00%
No suscribir o no participar activamente en las medidas contenidas en Programas Individuales de Inserción	0	0,00%
Rechazar oferta adecuada de trabajo o haber causado baja voluntaria en un empleo	0	0,00%
Pérdida de Requisitos -Pérdida de condición de unidad de convivencia independiente	0	0,00%
	<b>26</b>	<b>100,00%</b>

Fuente: Aplicación RMI

## Suspensiones DICIEMBRE 2025

SUSPENSIONES CAUTELARES	SUSPENSIONES TEMPORALES	TOTAL
<b>9</b>	<b>1</b>	<b>10</b>

En cuanto al tipo de causas:

CAUSAS DE SUSPENSIÓN CAUTELAR	TOTAL
Variaciones en la unidad de convivencia	3
Variaciones lugar de residencia	0
No aportar documentación	5
Actividad laboral	1
Variaciones en los recursos económicos	0
Pérdida contacto Servicios Sociales	0
Otras causas	0
<b>TOTAL</b>	<b>9</b>

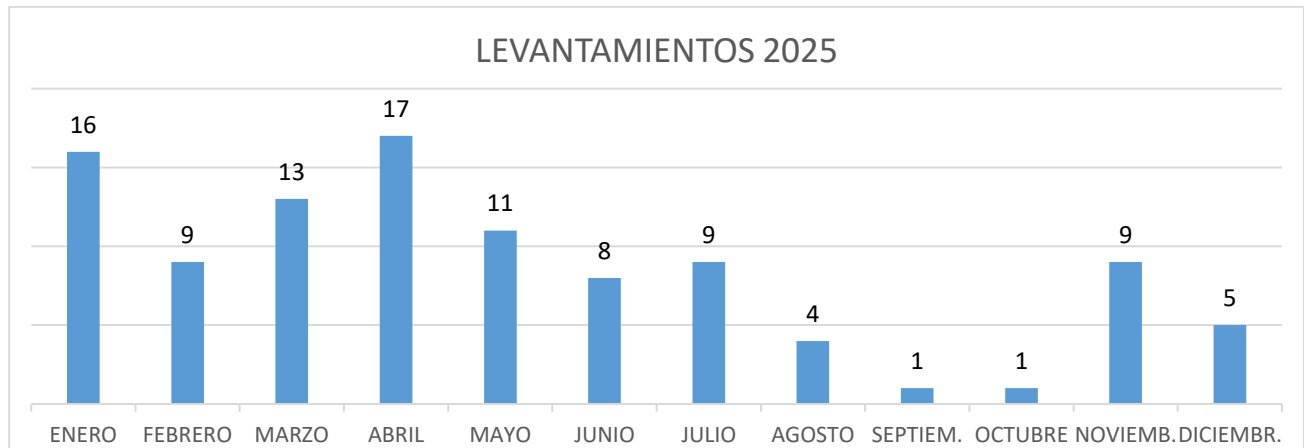
Fuente: Aplicación RMI

Artículo 38.1	CAUSAS DE SUSPENSIÓN TEMPORAL	TOTAL
Apartado c)	Incorporación laboral superior a 1 mes	0
Apartado d)	Percepción de prestación, subsidios o renta activa de inserción	0
	Otras causas (No cumplir obligaciones. Subsidiariedad)	1
<b>TOTAL</b>		<b>1</b>

Fuente: Aplicación RMI

## Levantamientos de suspensiones RMI DICIEMBRE 2025

Los levantamientos de suspensiones en DICIEMBRE de 2025 ha sido 5.



Fuente: Aplicación RMI.

## Resoluciones de Ingreso Mínimo Vital de expedientes de Renta Mínima de Inserción

RESOLUCIONES DE IMV DE EXPEDIENTES DE RMI		
TIPOLOGÍA RESOLUCIONES*	NÚMERO**	%
Concesiones de oficio DICIEMBRE	3.731	13,60%
Concesiones fichero 3	12.459	45,41%
Denegaciones	9.676	35,26%
Inadmisiones	1.573	5,73%
<b>TOTAL</b>	<b>27.439</b>	<b>100,00%</b>

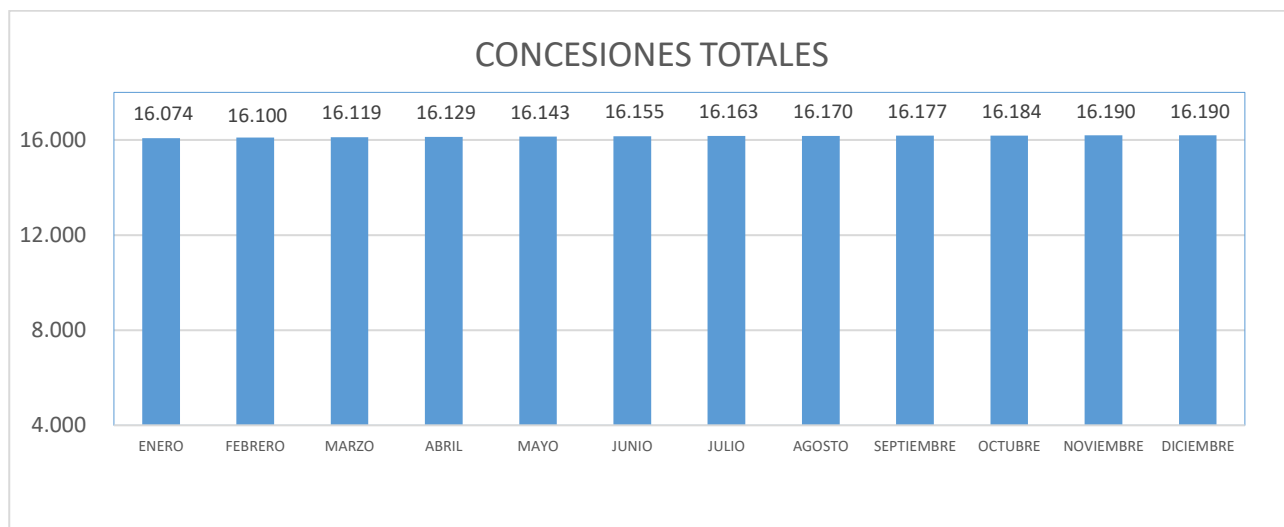
\*Resoluciones emitidas por el INSS.

\*\*Datos acumulados a 31/12/2025.

EXPEDIENTES (BENEFICIARIOS) CON RMI E IMV	TOTAL
Complementaria (beneficiarios)	318

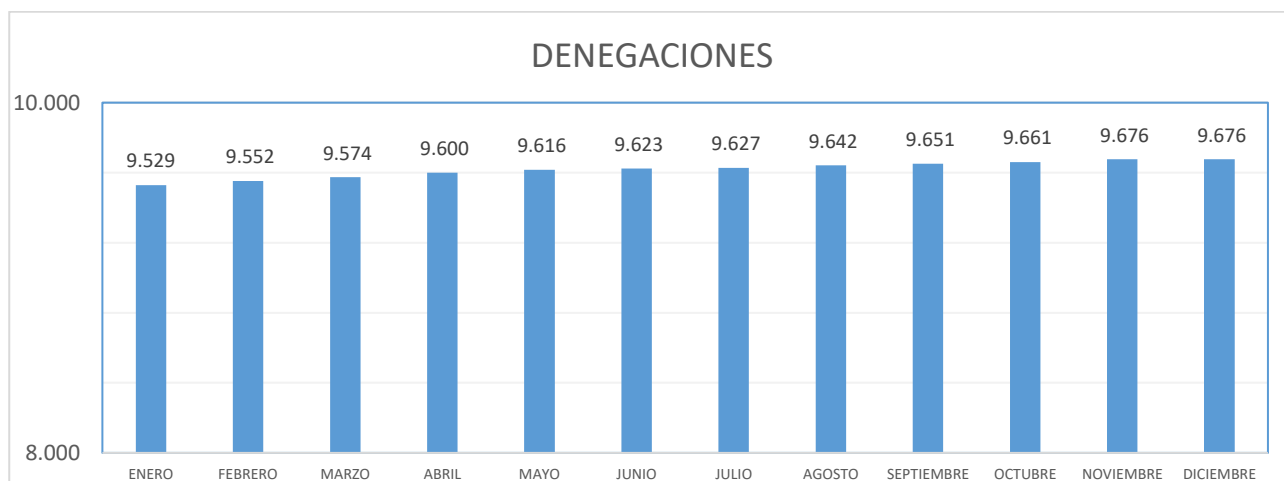
Fuente: Aplicación RMI

## Resoluciones IMV. Valores acumulados

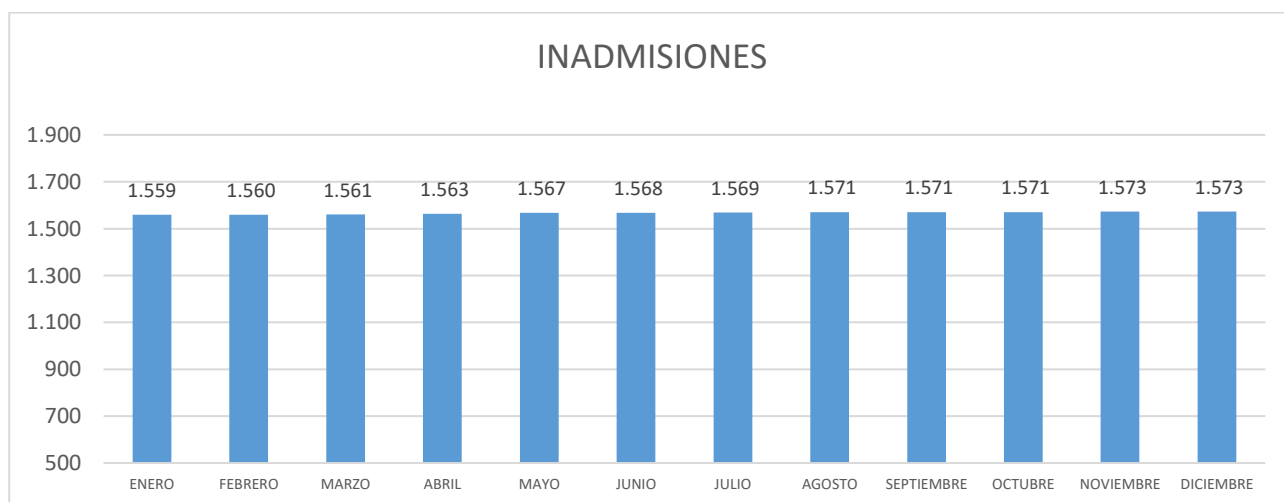


Fuente: Resoluciones emitidas por el INSS.

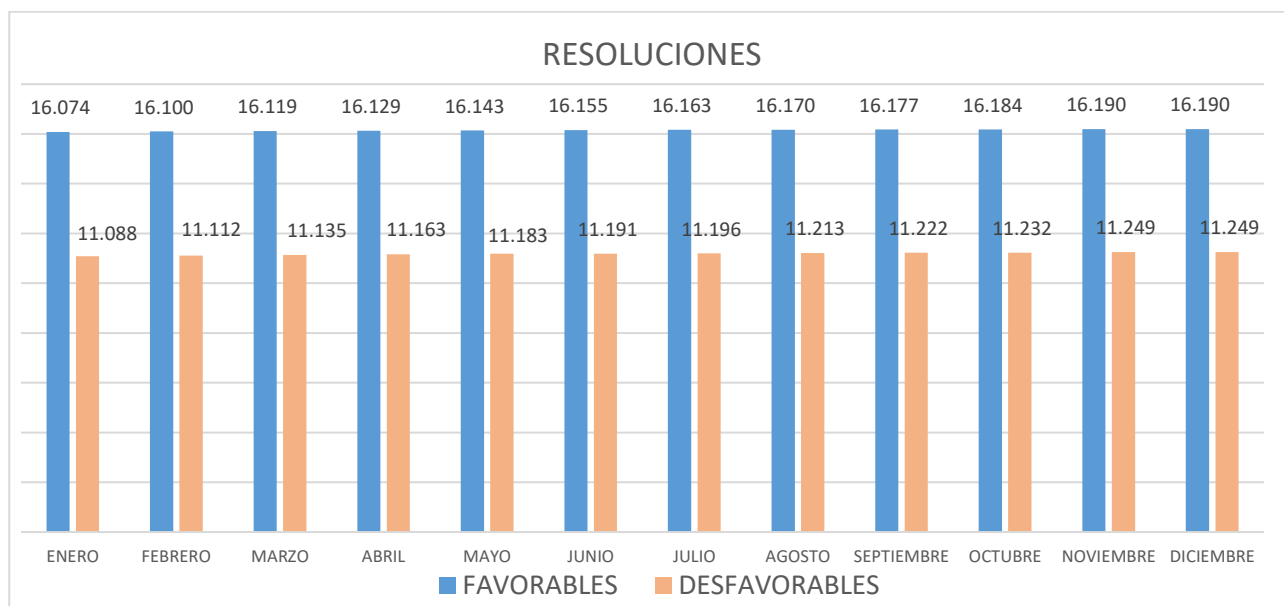
3.731 han sido reconocimientos de oficio a titulares de RMI con prestación de hijo a cargo.



Fuente: Resoluciones emitidas por el INSS



Fuente: Resoluciones emitidas por el INSS



fuelle: Resoluciones emitidas por el INSS

## EVOLUCIÓN DE IMV COMUNIDAD DE MADRID

Los datos que se muestran en el cuadro siguiente se han obtenido de la página web del Instituto Nacional de la Seguridad Social:

<https://www.seg-cial.es/wps/portal/wss/internet/EstadisticasPresupuestosEstudios/Estadisticas/cbe2fda1-3ac7-4bc8-a5ec-06c178839e11>.

Estos datos se refieren a expedientes concedidos de forma acumulada desde DICIEMBRE de 2020 a DICIEMBRE de 2025, no constando en dicho enlace las resoluciones de suspensiones, extinciones, modificaciones de cuantía, ni reposiciones del derecho del ingreso mínimo vital que pudieran haberse emitido por el INSS. Por este motivo, no puede identificarse el número actual de beneficiarios del Ingreso Mínimo Vital en la Comunidad de Madrid.

IMV CM JULIO 2020 A DICIEMBRE DE 2025	
REGISTROS	NÚMERO
CONCEDIDOS	97.452
NOMINA	65.082

Fuente: <https://www.seg-social.es/wps/portal/wss/internet/EstadisticasPresupuestosEstudios/Estadisticas/>