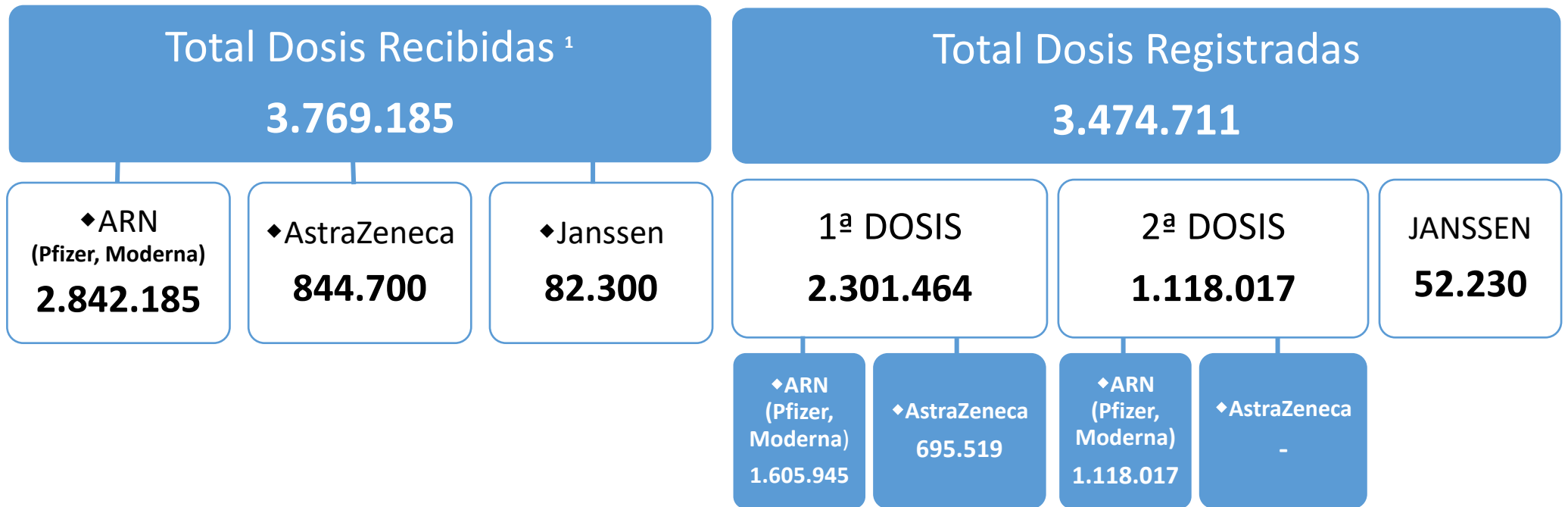


PLAN DE VACUNACIÓN COMUNIDAD DE MADRID

28/5/2021.
(Datos cierre día anterior)



POBLACIÓN DIANA COM. DE MADRID	5,6 M	% POB. PAUTA COMPLETA	21%
POBLACIÓN COM. DE MADRID	6,8 M ²		17,3%

1. La cifra de dosis recibidas se actualiza dos veces por semana, en los informes del martes y viernes.
2. Dato de población: INE enero 2020 (6.779.888)



DATOS COVID-19 COMUNIDAD DE MADRID

28/5/2021.
(Datos cierre día anterior)

CASOS POSITIVOS

1.034
(casos nuevos notificados incorporados)

784
(casos nuevos notificados de las últimas 24h)

726.722
(acumulados)

Fallecidos Hospitales

6
(en el día)

17.016
(acumulado)

Datos sanidad mortuoria. Fallecidos*

5.067. Centros sociosanitarios

17.686. Hospitales

1.366. Domicilios.

30. otros lugares

24.149. (Total)

Pacientes Hospitalizados

881
(ingresados en el día)

114.287
(acumulados)

Pacientes en UCI

363
(ingresados en el día)

11.642
(acumulados)

Atención domiciliaria por Atención primaria

2.715
(seguimiento en el día)

818.706
(acumulados)

Altas Hospitalarias

129
(en el día)

100.736
(acumuladas)


Fuente: Dirección General de Salud Pública, Servicio Madrileño de Salud y hospitales privados

*Fallecidos con sospecha o con confirmación de Covid-19 según certificado de defunción.

Casos positivos de Covid-19

La Comunidad de Madrid consolida diariamente la serie de casos confirmados, asignando a los casos nuevos notificados la fecha en la que se toma la muestra. Se realiza una actualización diaria de la serie de casos que se adjunta.

Fecha Notificación	Total Diario	Total Acumulado	Fecha Notificación	Total Diario	Total Acumulado	Fecha Notificación	Total Diario	Total Acumulado
25/02/2020	2	2	10/04/2020	1008	55817	25/05/2020	410	83746
26/02/2020	6	8	11/04/2020	624	56441	26/05/2020	631	84377
27/02/2020	5	13	12/04/2020	408	56849	27/05/2020	604	84981
28/02/2020	13	26	13/04/2020	1217	58066	28/05/2020	587	85568
29/02/2020	11	37	14/04/2020	1363	59429	29/05/2020	570	86138
01/03/2020	27	64	15/04/2020	1155	60584	30/05/2020	204	86342
02/03/2020	47	111	16/04/2020	1066	61650	31/05/2020	160	86502
03/03/2020	51	162	17/04/2020	1083	62733	01/06/2020	465	86967
04/03/2020	68	230	18/04/2020	614	63347	02/06/2020	613	87580
05/03/2020	126	356	19/04/2020	271	63618	03/06/2020	621	88201
06/03/2020	212	568	20/04/2020	878	64496	04/06/2020	530	88731
07/03/2020	246	814	21/04/2020	932	65428	05/06/2020	565	89296
08/03/2020	288	1102	22/04/2020	1000	66428	06/06/2020	247	89543
09/03/2020	542	1644	23/04/2020	770	67198	07/06/2020	90	89633
10/03/2020	756	2400	24/04/2020	962	68160	08/06/2020	402	90035
11/03/2020	829	3229	25/04/2020	412	68572	09/06/2020	445	90480
12/03/2020	850	4079	26/04/2020	223	68795	10/06/2020	440	90920
13/03/2020	1028	5107	27/04/2020	993	69788	11/06/2020	479	91399
14/03/2020	954	6061	28/04/2020	951	70739	12/06/2020	551	91950
15/03/2020	849	6910	29/04/2020	903	71642	13/06/2020	166	92116
16/03/2020	1315	8225	30/04/2020	706	72348	14/06/2020	63	92179
17/03/2020	2027	10252	01/05/2020	308	72656	15/06/2020	452	92631
18/03/2020	1832	12084	02/05/2020	201	72857	16/06/2020	430	93061
19/03/2020	2130	14214	03/05/2020	202	73059	17/06/2020	422	93483
20/03/2020	2424	16638	04/05/2020	785	73844	18/06/2020	487	93970
21/03/2020	1730	18368	05/05/2020	791	74635	19/06/2020	541	94511
22/03/2020	1549	19917	06/05/2020	741	75376	20/06/2020	160	94671
23/03/2020	2809	22726	07/05/2020	632	76008	21/06/2020	96	94767
24/03/2020	3007	25733	08/05/2020	638	76646	22/06/2020	245	95012
25/03/2020	3099	28832	09/05/2020	188	76834	23/06/2020	419	95431
26/03/2020	3514	32346	10/05/2020	137	76971	24/06/2020	439	95870
27/03/2020	2502	34848	11/05/2020	670	77641	25/06/2020	413	96283
28/03/2020	1084	35932	12/05/2020	633	78274	26/06/2020	456	96739
29/03/2020	903	36835	13/05/2020	661	78935	27/06/2020	159	96898
30/03/2020	2665	39500	14/05/2020	716	79651	28/06/2020	74	96972
31/03/2020	1942	41442	15/05/2020	424	80075	29/06/2020	251	97223
01/04/2020	1917	43359	16/05/2020	109	80184	30/06/2020	413	97636
02/04/2020	1953	45312	17/05/2020	134	80318	01/07/2020	331	97967
03/04/2020	1898	47210	18/05/2020	516	80834	02/07/2020	324	98291
04/04/2020	954	48164	19/05/2020	579	81413	03/07/2020	406	98697
05/04/2020	582	48746	20/05/2020	631	82044	04/07/2020	168	98865
06/04/2020	1752	50498	21/05/2020	452	82496	05/07/2020	77	98942
07/04/2020	1595	52093	22/05/2020	563	83059	06/07/2020	213	99155
08/04/2020	1609	53702	23/05/2020	168	83227	07/07/2020	372	99527
09/04/2020	1107	54809	24/05/2020	109	83336	08/07/2020	319	99846



Casos positivos de Covid-19

La Comunidad de Madrid consolida diariamente la serie de casos confirmados, asignando a los casos nuevos notificados la fecha en la que se toma la muestra. Se realiza una actualización diaria de la serie de casos que se adjunta.

Fecha Notificación	Total Diario	Total Acumulado	Fecha Notificación	Total Diario	Total Acumulado	Fecha Notificación	Total Diario	Total Acumulado
09/07/2020	309	100155	23/08/2020	687	150651	07/10/2020	2921	297761
10/07/2020	471	100626	24/08/2020	1470	152121	08/10/2020	2800	300561
11/07/2020	142	100768	25/08/2020	4226	156347	09/10/2020	2978	303539
12/07/2020	84	100852	26/08/2020	3664	160011	10/10/2020	649	304188
13/07/2020	250	101102	27/08/2020	3538	163549	11/10/2020	555	304743
14/07/2020	456	101558	28/08/2020	4721	168270	12/10/2020	540	305283
15/07/2020	383	101941	29/08/2020	1203	169473	13/10/2020	2690	307973
16/07/2020	323	102264	30/08/2020	978	170451	14/10/2020	2823	310796
17/07/2020	511	102775	31/08/2020	1617	172068	15/10/2020	2586	313382
18/07/2020	163	102938	01/09/2020	4232	176300	16/10/2020	2792	316174
19/07/2020	97	103035	02/09/2020	3819	180119	17/10/2020	672	316846
20/07/2020	306	103341	03/09/2020	3775	183894	18/10/2020	508	317354
21/07/2020	494	103835	04/09/2020	5170	189064	19/10/2020	2335	319689
22/07/2020	458	104293	05/09/2020	1675	190739	20/10/2020	2635	322324
23/07/2020	508	104801	06/09/2020	1072	191811	21/10/2020	2459	324783
24/07/2020	784	105585	07/09/2020	1893	193704	22/10/2020	2262	327045
25/07/2020	264	105849	08/09/2020	4934	198638	23/10/2020	2472	329517
26/07/2020	161	106010	09/09/2020	4903	203541	24/10/2020	586	330103
27/07/2020	447	106457	10/09/2020	4648	208189	25/10/2020	521	330624
28/07/2020	849	107306	11/09/2020	6258	214447	26/10/2020	2104	332728
29/07/2020	809	108115	12/09/2020	2066	216513	27/10/2020	2253	334981
30/07/2020	984	109099	13/09/2020	1455	217968	28/10/2020	2031	337012
31/07/2020	1401	110500	14/09/2020	2375	220343	29/10/2020	2052	339064
01/08/2020	416	110916	15/09/2020	6000	226343	30/10/2020	2219	341283
02/08/2020	238	111154	16/09/2020	5536	231879	31/10/2020	541	341824
03/08/2020	724	111878	17/09/2020	5374	237253	01/11/2020	478	342302
04/08/2020	1514	113392	18/09/2020	7233	244486	02/11/2020	558	342860
05/08/2020	1376	114768	19/09/2020	1759	246245	03/11/2020	2110	344970
06/08/2020	1536	116304	20/09/2020	1096	247341	04/11/2020	2046	347016
07/08/2020	2109	118413	21/09/2020	2269	249610	05/11/2020	1821	348837
08/08/2020	632	119045	22/09/2020	5153	254763	06/11/2020	2008	350845
09/08/2020	398	119443	23/09/2020	4728	259491	07/11/2020	552	351397
10/08/2020	923	120366	24/09/2020	4387	263878	08/11/2020	420	351817
11/08/2020	2516	122882	25/09/2020	5416	269294	09/11/2020	1001	352818
12/08/2020	2236	125118	26/09/2020	1424	270718	10/11/2020	1737	354555
13/08/2020	2495	127613	27/09/2020	903	271621	11/11/2020	1649	356204
14/08/2020	3357	130970	28/09/2020	1794	273415	12/11/2020	1523	357727
15/08/2020	935	131905	29/09/2020	4220	277635	13/11/2020	1576	359303
16/08/2020	537	132442	30/09/2020	3563	281198	14/11/2020	398	359701
17/08/2020	1311	133753	01/10/2020	3075	284273	15/11/2020	325	360026
18/08/2020	3569	137322	02/10/2020	3782	288055	16/11/2020	1240	361266
19/08/2020	3389	140711	03/10/2020	965	289020	17/11/2020	1368	362634
20/08/2020	3262	143973	04/10/2020	464	289484	18/11/2020	1260	363894
21/08/2020	4660	148633	05/10/2020	2180	291664	19/11/2020	1085	364979
22/08/2020	1331	149964	06/10/2020	3176	294840	20/11/2020	1197	366176

Casos positivos de Covid-19


La Comunidad de Madrid consolida diariamente la serie de casos confirmados, asignando a los casos nuevos notificados la fecha en la que se toma la muestra. Se realiza una actualización diaria de la serie de casos que se adjunta.

Fecha Notificación	Total Diario	Total Acumulado	Fecha Notificación	Total Diario	Total Acumulado	Fecha Notificación	Total Diario	Total Acumulado
21/11/2020	310	366486	05/01/2021	7342	430103	19/02/2021	1972	590470
22/11/2020	200	366686	06/01/2021	1501	431604	20/02/2021	482	590952
23/11/2020	1012	367698	07/01/2021	4630	436234	21/02/2021	410	591362
24/11/2020	1059	368757	08/01/2021	6294	442528	22/02/2021	1566	592928
25/11/2020	1042	369799	09/01/2021	477	443005	23/02/2021	1889	594817
26/11/2020	958	370757	10/01/2021	519	443524	24/02/2021	1595	596412
27/11/2020	1129	371886	11/01/2021	4435	447959	25/02/2021	1370	597782
28/11/2020	295	372181	12/01/2021	4603	452562	26/02/2021	1618	599400
29/11/2020	176	372357	13/01/2021	5517	458079	27/02/2021	506	599906
30/11/2020	944	373301	14/01/2021	5797	463876	28/02/2021	316	600222
01/12/2020	1104	374405	15/01/2021	6613	470489	01/03/2021	1395	601617
02/12/2020	1115	375520	16/01/2021	1619	472108	02/03/2021	1486	603103
03/12/2020	993	376513	17/01/2021	1230	473338	03/03/2021	1462	604565
04/12/2020	1025	377538	18/01/2021	5823	479161	04/03/2021	1320	605885
05/12/2020	286	377824	19/01/2021	7827	486988	05/03/2021	1575	607460
06/12/2020	255	378079	20/01/2021	6470	493458	06/03/2021	400	607860
07/12/2020	363	378442	21/01/2021	6015	499473	07/03/2021	287	608147
08/12/2020	339	378781	22/01/2021	7280	506753	08/03/2021	1305	609452
09/12/2020	1320	380101	23/01/2021	1692	508445	09/03/2021	1538	610990
10/12/2020	1524	381625	24/01/2021	1135	509580	10/03/2021	1378	612368
11/12/2020	1829	383454	25/01/2021	5646	515226	11/03/2021	1315	613683
12/12/2020	420	383874	26/01/2021	6616	521842	12/03/2021	1636	615319
13/12/2020	314	384188	27/01/2021	5865	527707	13/03/2021	434	615753
14/12/2020	1313	385501	28/01/2021	5466	533173	14/03/2021	305	616058
15/12/2020	1541	387042	29/01/2021	6029	539202	15/03/2021	1364	617422
16/12/2020	1577	388619	30/01/2021	1369	540571	16/03/2021	1632	619054
17/12/2020	1374	389993	31/01/2021	889	541460	17/03/2021	1568	620622
18/12/2020	1539	391532	01/02/2021	4203	545663	18/03/2021	1818	622440
19/12/2020	445	391977	02/02/2021	5050	550713	19/03/2021	450	622890
20/12/2020	355	392332	03/02/2021	4332	555045	20/03/2021	509	623399
21/12/2020	1495	393827	04/02/2021	3852	558897	21/03/2021	387	623786
22/12/2020	1657	395484	05/02/2021	4359	563256	22/03/2021	1655	625441
23/12/2020	2832	398316	06/02/2021	948	564204	23/03/2021	2015	627456
24/12/2020	946	399262	07/02/2021	521	564725	24/03/2021	1876	629332
25/12/2020	489	399751	08/02/2021	2912	567637	25/03/2021	1876	631208
26/12/2020	865	400616	09/02/2021	3439	571076	26/03/2021	2099	633307
27/12/2020	789	401405	10/02/2021	2884	573960	27/03/2021	650	633957
28/12/2020	3277	404682	11/02/2021	2413	576373	28/03/2021	463	634420
29/12/2020	4131	408813	12/02/2021	2777	579150	29/03/2021	1861	636281
30/12/2020	4810	413623	13/02/2021	617	579767	30/03/2021	2218	638499
31/12/2020	1343	414966	14/02/2021	405	580172	31/03/2021	2673	641172
01/01/2021	712	415678	15/02/2021	2127	582299	01/04/2021	729	641901
02/01/2021	1282	416960	16/02/2021	2339	584638	02/04/2021	693	642594
03/01/2021	1108	418068	17/02/2021	2009	586647	03/04/2021	900	643494
04/01/2021	4693	422761	18/02/2021	1851	588498	04/04/2021	673	644167

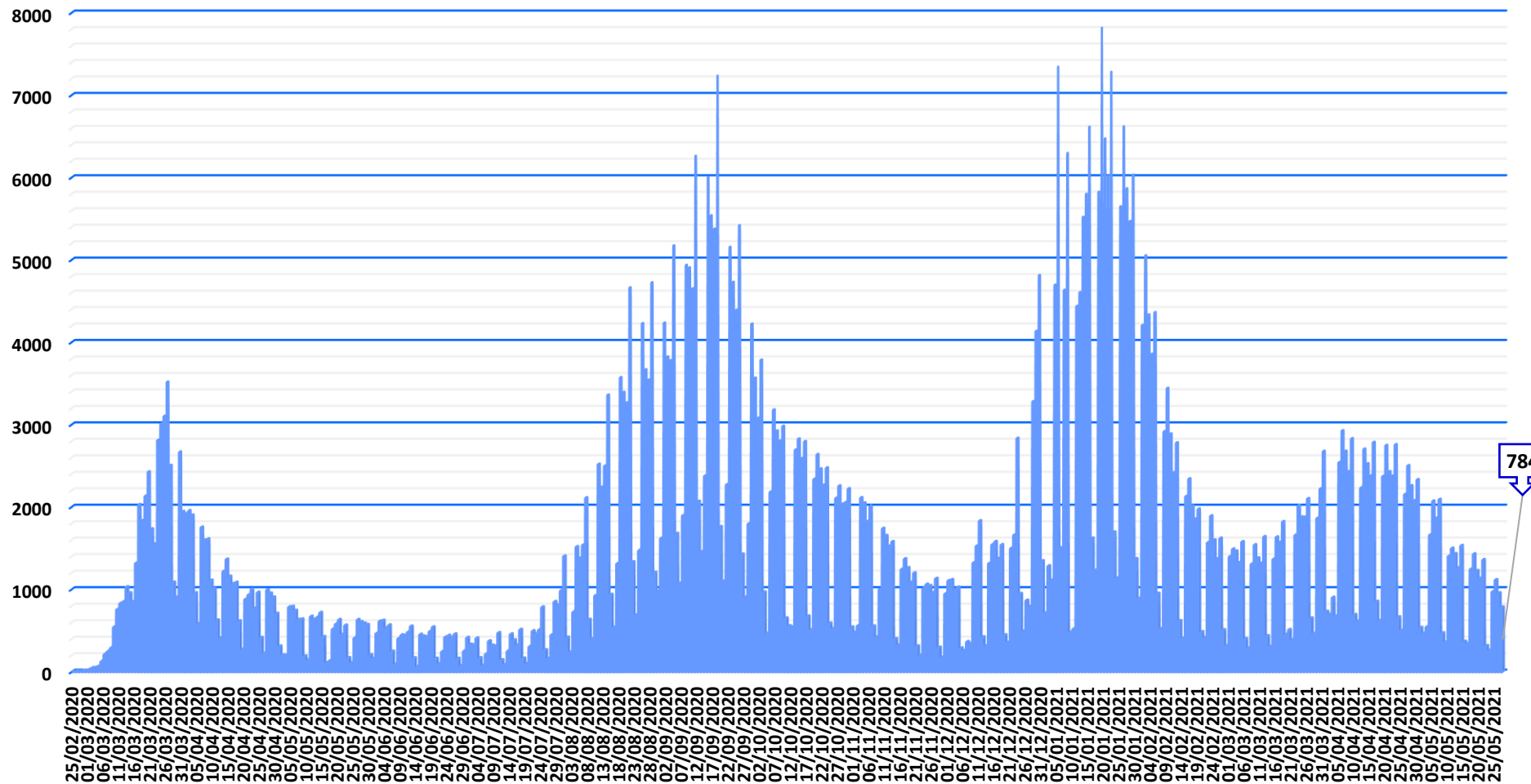
Casos positivos de Covid-19

La Comunidad de Madrid consolida diariamente la serie de casos confirmados, asignando a los casos nuevos notificados la fecha en la que se toma la muestra. Se realiza una actualización diaria de la serie de casos que se adjunta.

Fecha Notificación	Total Diario	Total Acumulado	Fecha Notificación	Total Diario	Total Acumulado
05/04/2021	2538	646705	20/05/2021	1132	720967
06/04/2021	2923	649628	21/05/2021	1358	722325
07/04/2021	2674	652302	22/05/2021	314	722639
08/04/2021	2428	654730	23/05/2021	260	722899
09/04/2021	2826	657556	24/05/2021	971	723870
10/04/2021	691	658247	25/05/2021	1114	724984
11/04/2021	611	658858	26/05/2021	954	725938
12/04/2021	2230	661088	27/05/2021	784	726722
13/04/2021	2700	663788			
14/04/2021	2521	666309			
15/04/2021	2374	668683			
16/04/2021	2782	671465			
17/04/2021	851	672316			
18/04/2021	620	672936			
19/04/2021	2370	675306			
20/04/2021	2745	678051			
21/04/2021	2425	680476			
22/04/2021	2372	682848			
23/04/2021	2754	685602			
24/04/2021	662	686264			
25/04/2021	500	686764			
26/04/2021	2151	688915			
27/04/2021	2499	691414			
28/04/2021	2256	693670			
29/04/2021	2074	695744			
30/04/2021	2329	698073			
01/05/2021	535	698608			
02/05/2021	464	699072			
03/05/2021	544	699616			
04/05/2021	1658	701274			
05/05/2021	2069	703343			
06/05/2021	1861	705204			
07/05/2021	2089	707293			
08/05/2021	469	707762			
09/05/2021	359	708121			
10/05/2021	1401	709522			
11/05/2021	1496	711018			
12/05/2021	1429	712447			
13/05/2021	1260	713707			
14/05/2021	1529	715236			
15/05/2021	366	715602			
16/05/2021	339	715941			
17/05/2021	1243	717184			
18/05/2021	1427	718611			
19/05/2021	1224	719835			



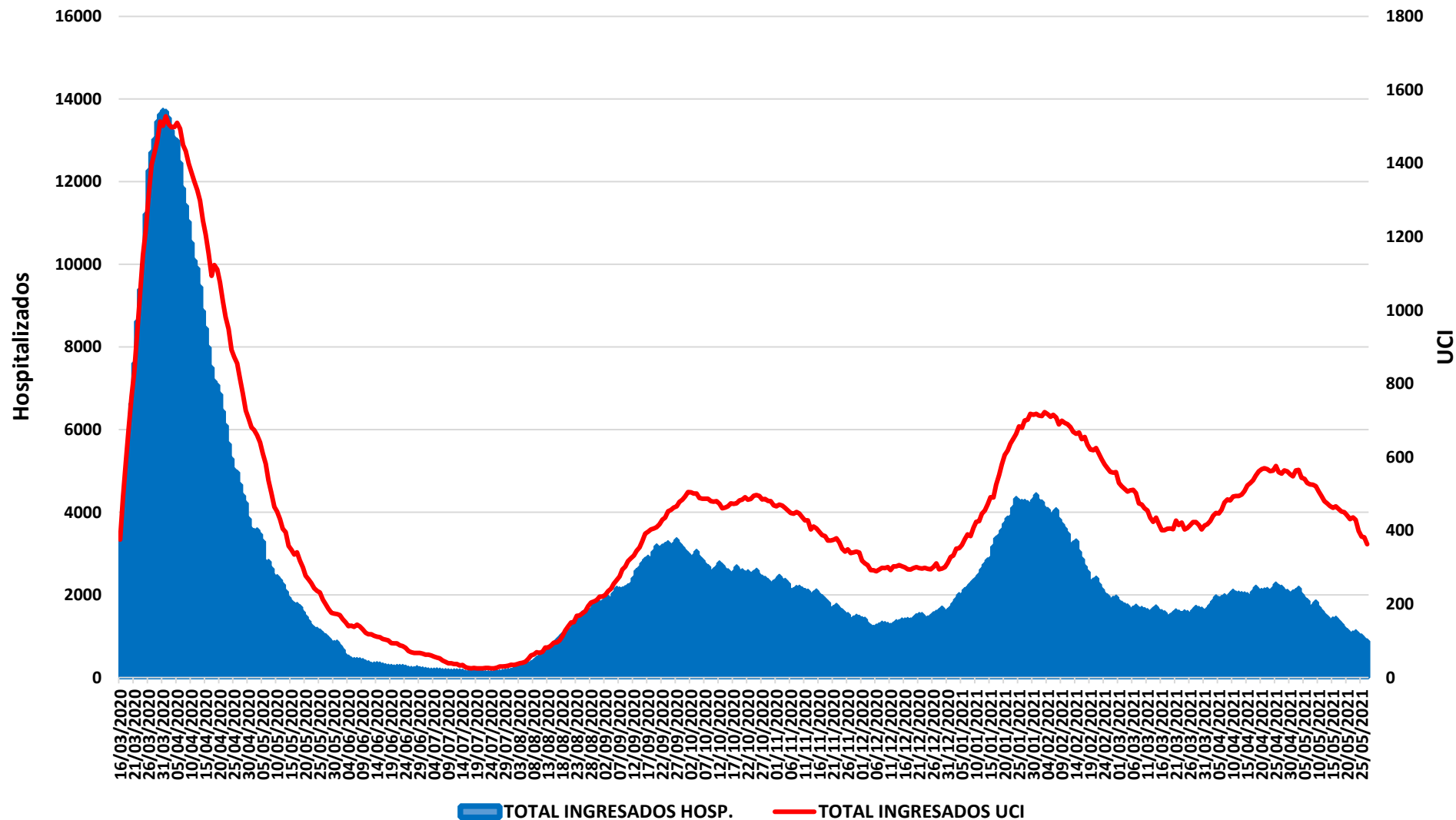
Evolución casos positivos de Covid-19



Fuente: Dirección General de Salud Pública.



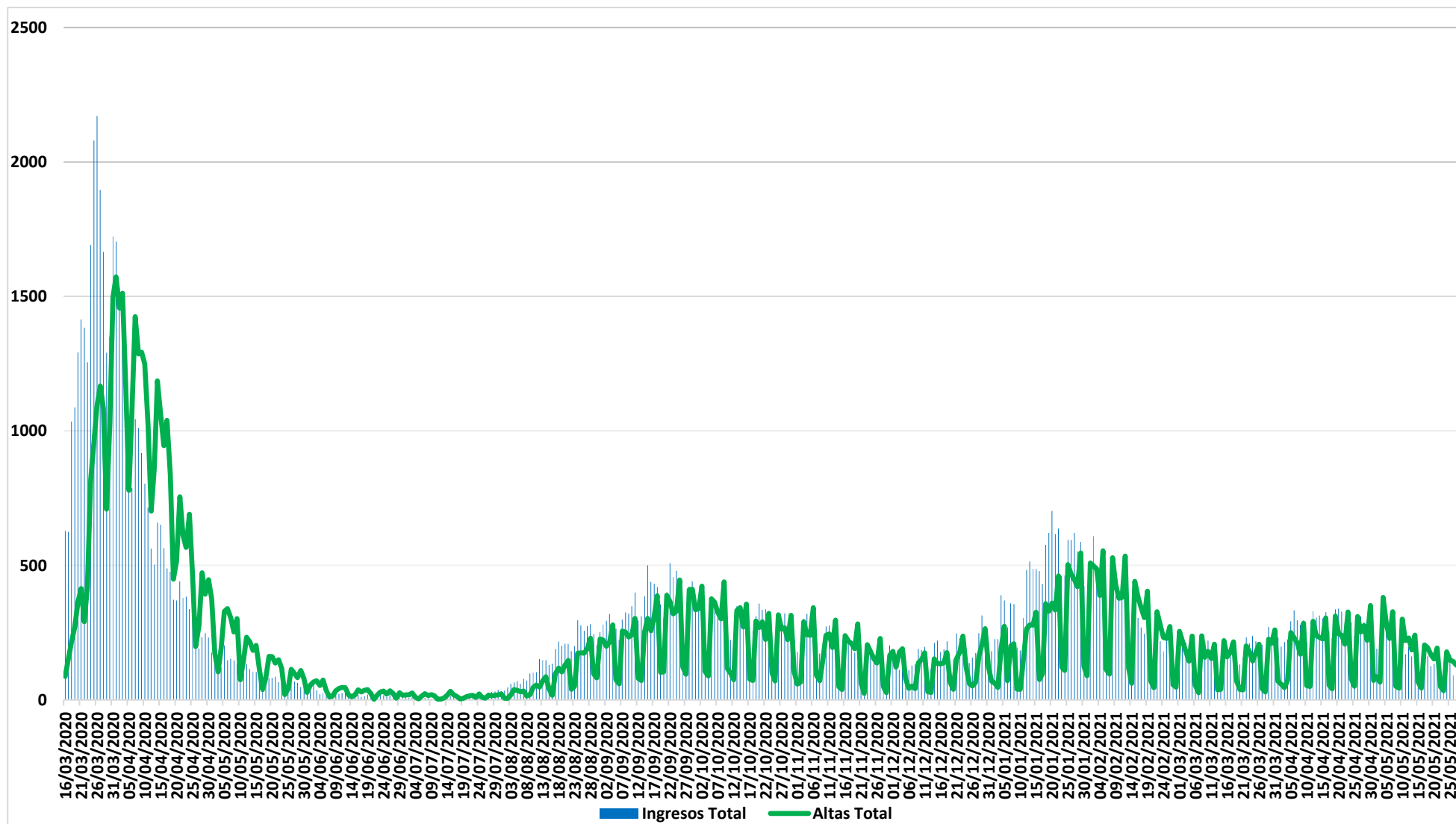
Evolución casos hospitalizados y UCI



Fuente: SERMAS y hospitales privados.



Evolución ingresos y altas

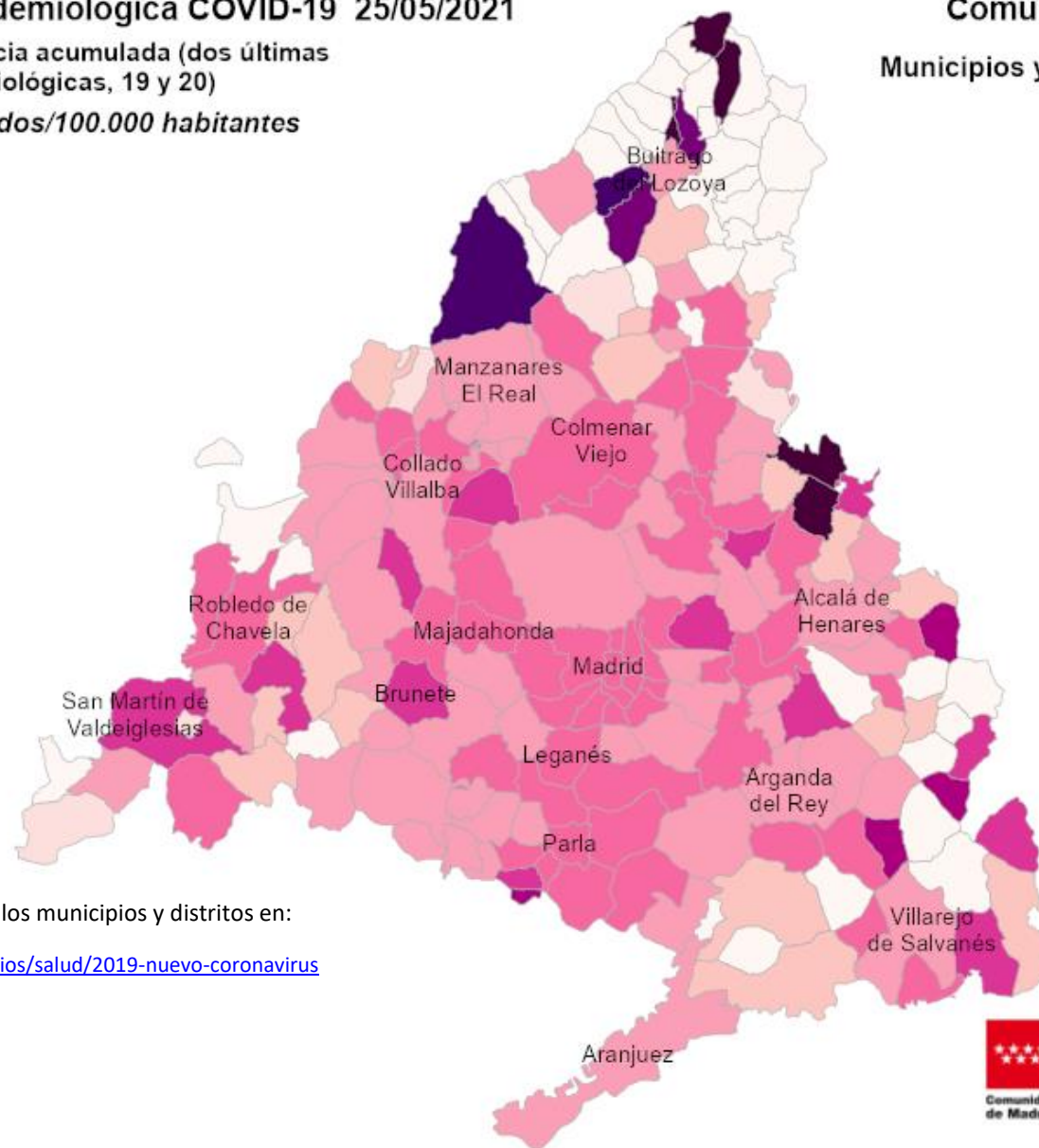




Situación epidemiológica COVID-19 25/05/2021

Tasas de incidencia acumulada (dos últimas semanas epidemiológicas, 19 y 20)

Casos confirmados/100.000 habitantes



Comunidad de Madrid
Municipios y Distritos (Madrid)

Consulta toda la información sobre los municipios y distritos en:

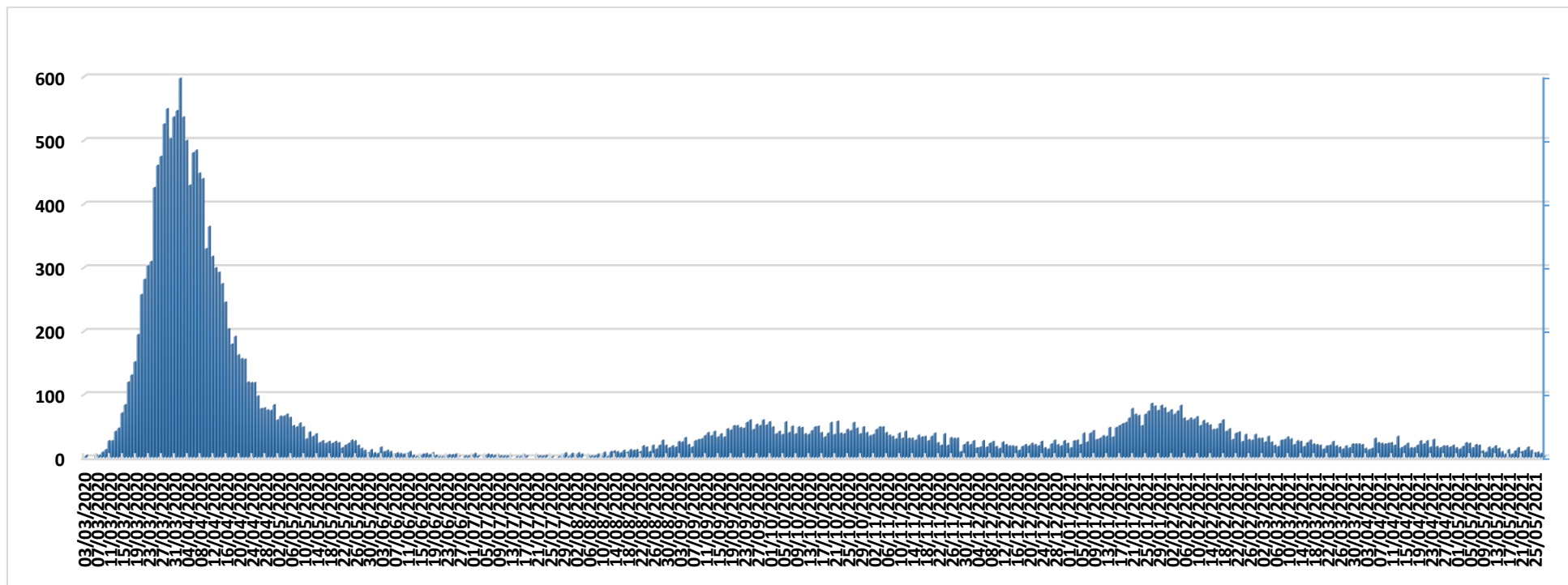
<https://www.comunidad.madrid/servicios/salud/2019-nuevo-coronavirus>

10 Km






Evolución fallecidos



Datos Sanidad Mortuoria *	
Hospitales	17.686
Domicilios	1.366
Centros sociosanitarios	5.067
Otros lugares	30
Total	24.149

*Fallecidos con sospecha o con confirmación de Covid-19 según certificado de defunción.



Fallecidos según edad y sexo

Edad	Mujeres	Hombres	Total
0-9	2	8	10
10-19	4	2	6
20-29	6	11	17
30-39	25	27	52
40-49	63	138	201
50-59	242	538	780
60-69	568	1.432	2.000
70-79	1.632	3.183	4.815
80-89	4.222	5.034	9.256
90>	4.141	2.585	6.726
Edad no confirmada*	134	152	286
Total general	11.039	13.110	24.149

*Sin fecha de nacimiento en el certificado de defunción

