



DATOS COVID-19 COMUNIDAD DE MADRID

2/09/2020.
(Datos cierre día anterior)

POSITIVOS PCR

2617
(casos nuevos notificados incorporados)

1104
(casos nuevos notificados de las últimas 24h)

134.459
(acumulados)

**Fallecidos
Hospitales**

21
(en el día)

9.500
(acumulado)

**Datos sanidad
mortuoria.**

Fallecidos*

4.834. Centros
socio-sanitarios

9.697. Hospitales

966. Domicilios.

29. otros lugares

15.526. (Total)

**Pacientes
Hospitalizados**

1830
(ingresados en
el día)

48.880
(acumulados)

**Pacientes en
UCI**

220
(ingresados en
el día)

4.219
(acumulados)

**Atención
domiciliaria por
Atención primaria**

8.186
(seguimiento en el
día)

352.799
(acumulados)

**Altas
Hospitalarias**

222
(en el día)

46.348
(acumuladas)

Casos positivos de Covid-19 confirmados por PCR

La Comunidad de Madrid consolida diariamente la serie de casos confirmados por PCR, asignando a los casos nuevos notificados la fecha en la que se toma la muestra. Se realiza una actualización diaria de la serie de casos que se adjunta.


Fecha Notificación	Total Diario	Total Acumulado	Fecha Notificación	Total Diario	Total Acumulado	Fecha Notificación	Total Diario	Total Acumulado
25/02/2020	2	2	12/04/2020	366	55068	29/05/2020	259	75102
26/02/2020	5	7	13/04/2020	1112	56180	30/05/2020	91	75193
27/02/2020	4	11	14/04/2020	1227	57407	31/05/2020	97	75290
28/02/2020	11	22	15/04/2020	998	58405	01/06/2020	198	75488
29/02/2020	7	29	16/04/2020	927	59332	02/06/2020	264	75752
01/03/2020	26	55	17/04/2020	927	60259	03/06/2020	302	76054
02/03/2020	46	101	18/04/2020	535	60794	04/06/2020	246	76300
03/03/2020	46	147	19/04/2020	229	61023	05/06/2020	228	76528
04/03/2020	60	207	20/04/2020	752	61775	06/06/2020	124	76652
05/03/2020	116	323	21/04/2020	750	62525	07/06/2020	41	76693
06/03/2020	205	528	22/04/2020	826	63351	08/06/2020	152	76845
07/03/2020	230	758	23/04/2020	560	63911	09/06/2020	175	77020
08/03/2020	276	1034	24/04/2020	681	64592	10/06/2020	178	77198
09/03/2020	514	1548	25/04/2020	283	64875	11/06/2020	198	77396
10/03/2020	715	2263	26/04/2020	148	65023	12/06/2020	225	77621
11/03/2020	761	3024	27/04/2020	739	65762	13/06/2020	53	77674
12/03/2020	812	3836	28/04/2020	676	66438	14/06/2020	26	77700
13/03/2020	976	4812	29/04/2020	565	67003	15/06/2020	189	77889
14/03/2020	924	5736	30/04/2020	468	67471	16/06/2020	163	78052
15/03/2020	826	6562	01/05/2020	213	67684	17/06/2020	179	78231
16/03/2020	1291	7853	02/05/2020	147	67831	18/06/2020	197	78428
17/03/2020	1987	9840	03/05/2020	145	67976	19/06/2020	243	78671
18/03/2020	1796	11636	04/05/2020	551	68527	20/06/2020	66	78737
19/03/2020	2084	13720	05/05/2020	514	69041	21/06/2020	37	78774
20/03/2020	2392	16112	06/05/2020	473	69514	22/06/2020	72	78846
21/03/2020	1707	17819	07/05/2020	406	69920	23/06/2020	141	78987
22/03/2020	1529	19348	08/05/2020	389	70309	24/06/2020	142	79129
23/03/2020	2772	22120	09/05/2020	110	70419	25/06/2020	149	79278
24/03/2020	2968	25088	10/05/2020	81	70500	26/06/2020	151	79429
25/03/2020	3048	28136	11/05/2020	385	70885	27/06/2020	49	79478
26/03/2020	3461	31597	12/05/2020	382	71267	28/06/2020	20	79498
27/03/2020	2455	34052	13/05/2020	364	71631	29/06/2020	82	79580
28/03/2020	1054	35106	14/05/2020	378	72009	30/06/2020	124	79704
29/03/2020	894	36000	15/05/2020	242	72251	01/07/2020	85	79789
30/03/2020	2613	38613	16/05/2020	47	72298	02/07/2020	114	79903
31/03/2020	1884	40497	17/05/2020	69	72367	03/07/2020	127	80030
01/04/2020	1862	42359	18/05/2020	301	72668	04/07/2020	38	80068
02/04/2020	1886	44245	19/05/2020	315	72983	05/07/2020	25	80093
03/04/2020	1823	46068	20/05/2020	313	73296	06/07/2020	65	80158
04/04/2020	921	46989	21/05/2020	221	73517	07/07/2020	126	80284
05/04/2020	542	47531	22/05/2020	248	73765	08/07/2020	77	80361
06/04/2020	1663	49194	23/05/2020	71	73836	09/07/2020	107	80468
07/04/2020	1496	50690	24/05/2020	32	73868	10/07/2020	131	80599
08/04/2020	1507	52197	25/05/2020	192	74060	11/07/2020	48	80647
09/04/2020	1003	53200	26/05/2020	279	74339	12/07/2020	32	80679
10/04/2020	923	54123	27/05/2020	251	74590	13/07/2020	87	80766
11/04/2020	579	54702	28/05/2020	253	74843	14/07/2020	149	80915

Casos positivos de Covid-19 confirmados por PCR

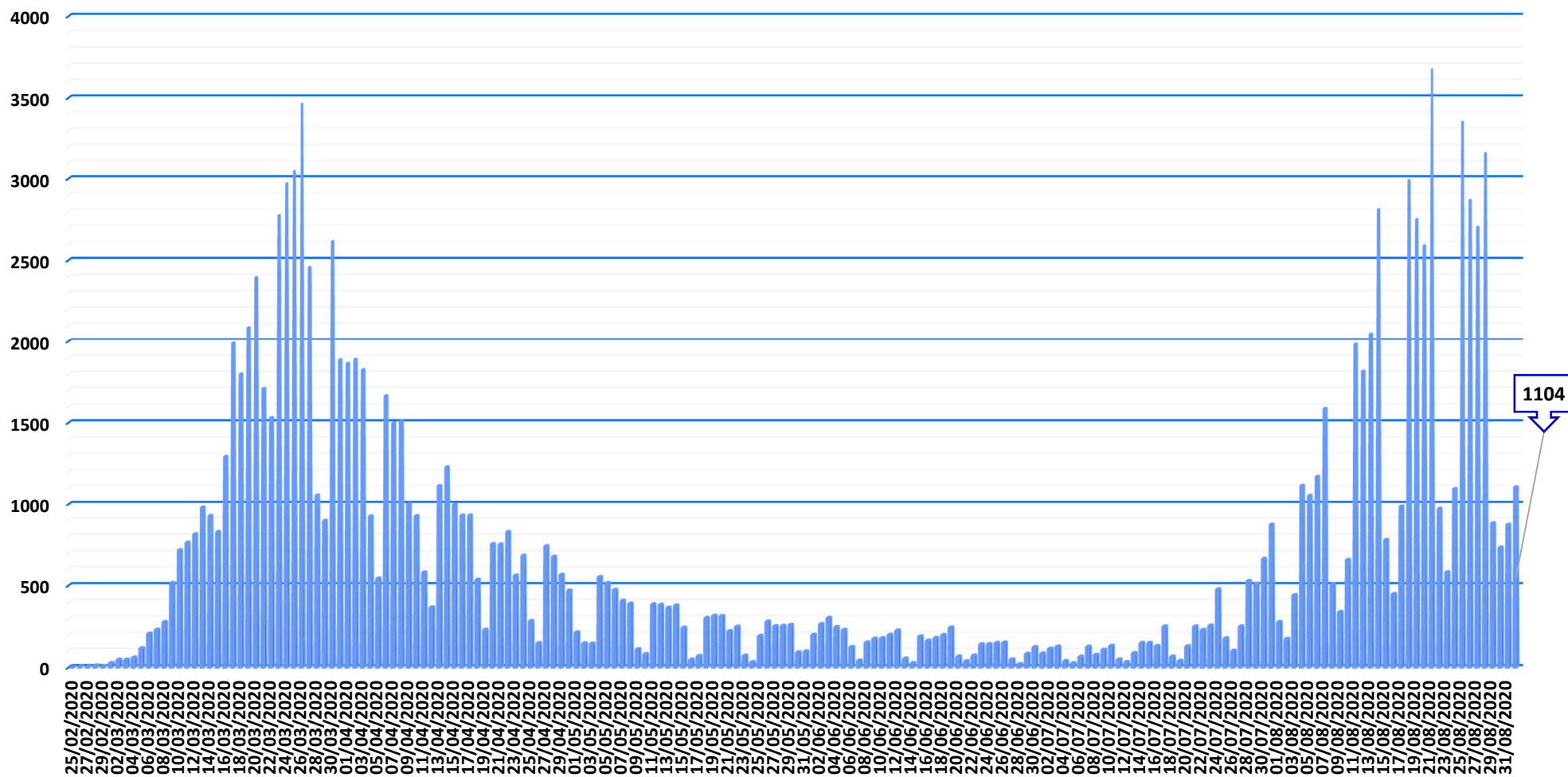
La Comunidad de Madrid consolida diariamente la serie de casos confirmados por PCR, asignando a los casos nuevos notificados la fecha en la que se toma la muestra. Se realiza una actualización diaria de la serie de casos que se adjunta.

Fecha Notificación	Total Diario	Total Acumulado
15/07/2020	149	81064
16/07/2020	130	81194
17/07/2020	249	81443
18/07/2020	66	81509
19/07/2020	40	81549
20/07/2020	129	81678
21/07/2020	249	81927
22/07/2020	228	82155
23/07/2020	255	82410
24/07/2020	476	82886
25/07/2020	177	83063
26/07/2020	101	83164
27/07/2020	250	83414
28/07/2020	527	83941
29/07/2020	510	84451
30/07/2020	662	85113
31/07/2020	871	85984
01/08/2020	277	86261
02/08/2020	174	86435
03/08/2020	441	86876
04/08/2020	1113	87989
05/08/2020	1052	89041
06/08/2020	1168	90209
07/08/2020	1585	91794
08/08/2020	509	92303
09/08/2020	338	92641
10/08/2020	656	93297
11/08/2020	1980	95277
12/08/2020	1814	97091
13/08/2020	2045	99136
14/08/2020	2810	101946
15/08/2020	778	102724
16/08/2020	447	103171
17/08/2020	986	104157
18/08/2020	2987	107144
19/08/2020	2749	109893
20/08/2020	2587	112480
21/08/2020	3678	116158
22/08/2020	968	117126
23/08/2020	580	117706
24/08/2020	1094	118800
25/08/2020	3350	122150
26/08/2020	2866	125016
27/08/2020	2700	127716
28/08/2020	3158	130874
29/08/2020	880	131754
30/08/2020	731	132485

Fecha Notificación	Total Diario	Total Acumulado
31/08/2020	870	133355
01/09/2020	1104	134459



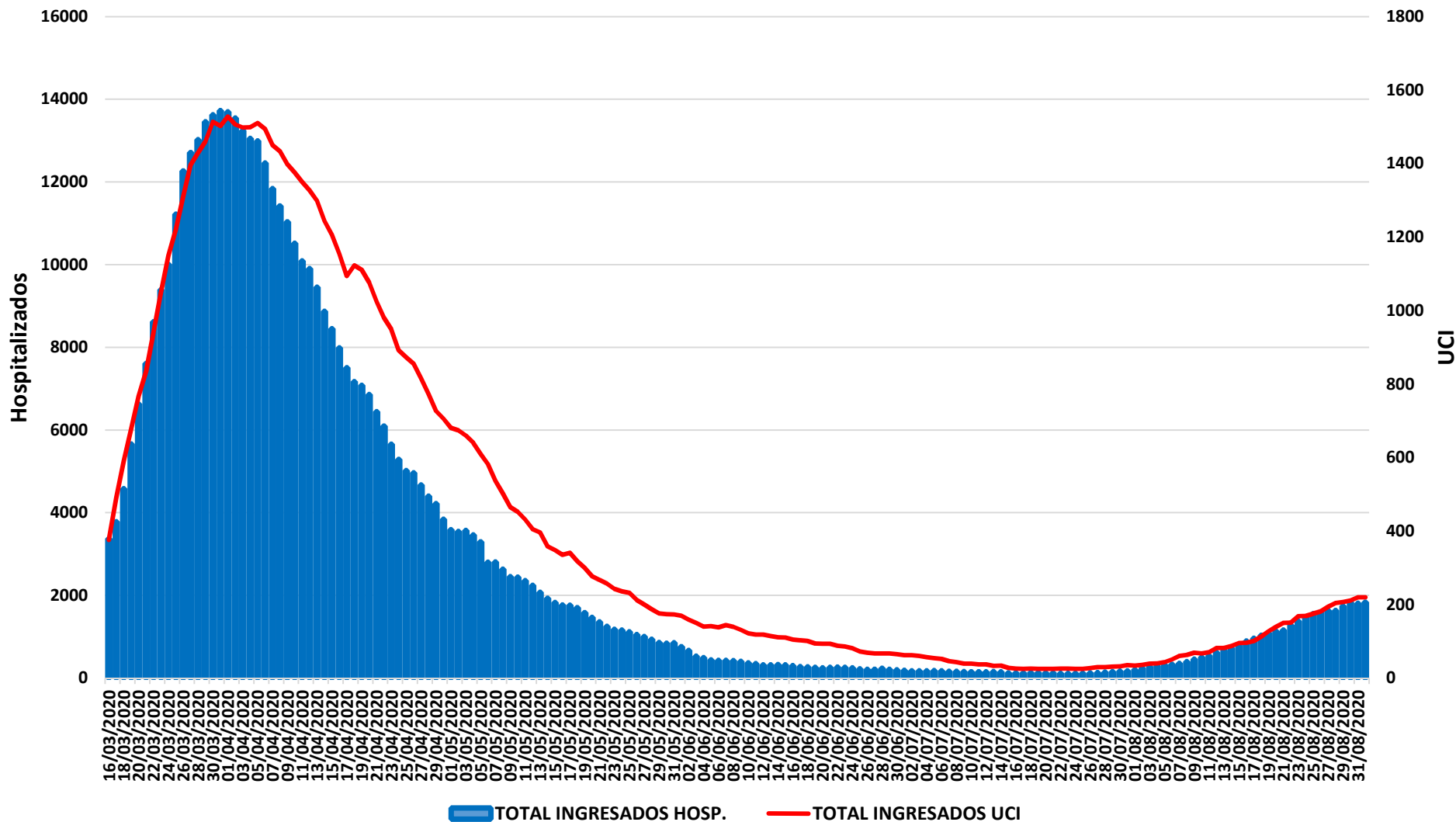
Evolución casos positivos de Covid-19 notificados por PCR




Fuente: Dirección General de Salud Pública.



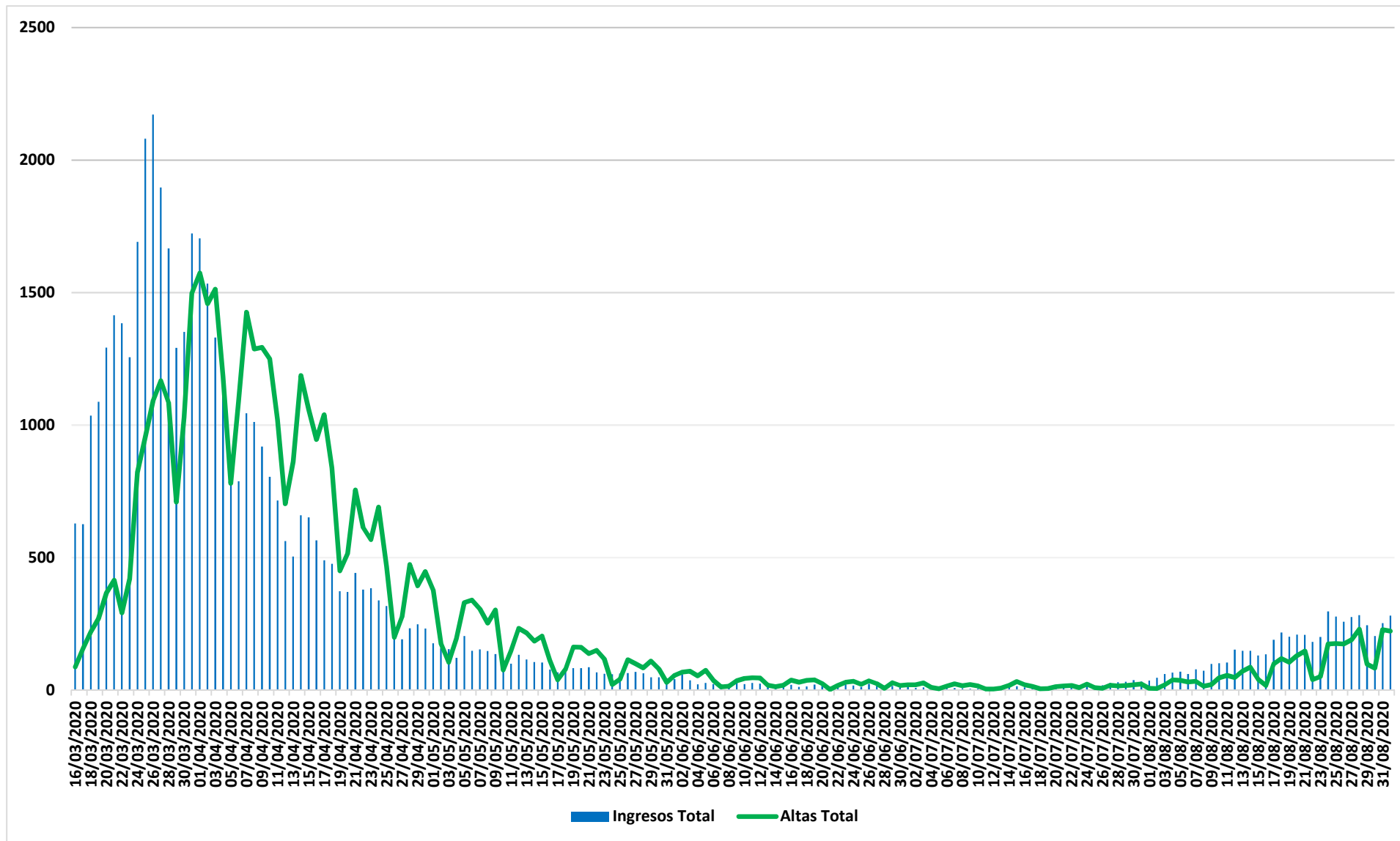
Evolución casos hospitalizados y UCI




Fuente: SERMAS y hospitales privados.



Evolución ingresos y altas



Fuente: SERMAS y hospitales privados.



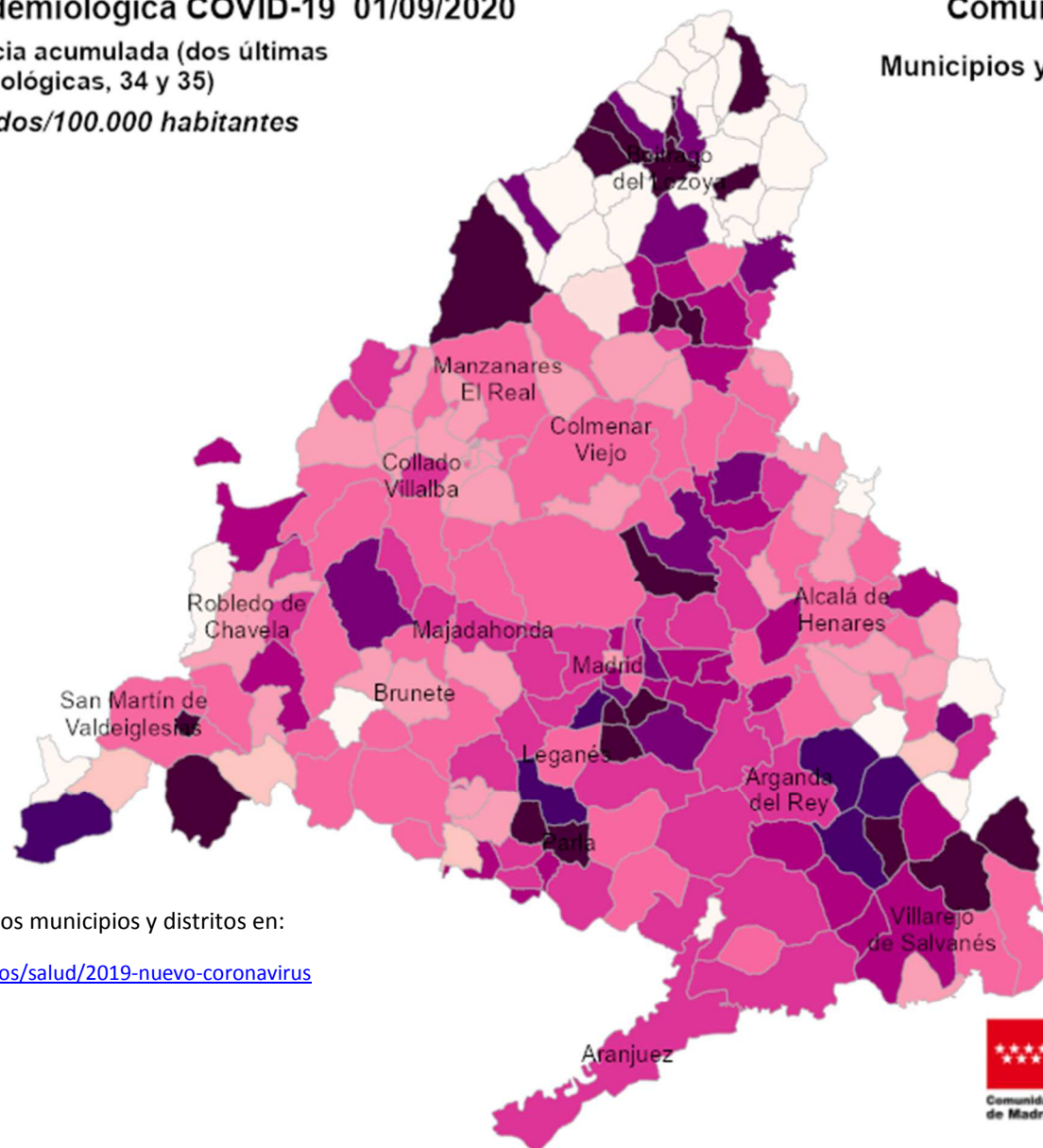
Situación epidemiológica COVID-19 01/09/2020

Tasas de incidencia acumulada (dos últimas semanas epidemiológicas, 34 y 35)

Casos confirmados/100.000 habitantes



Comunidad de Madrid Municipios y Distritos (Madrid)




Consulta toda la información sobre los municipios y distritos en:

<https://www.comunidad.madrid/servicios/salud/2019-nuevo-coronavirus>

10 Km





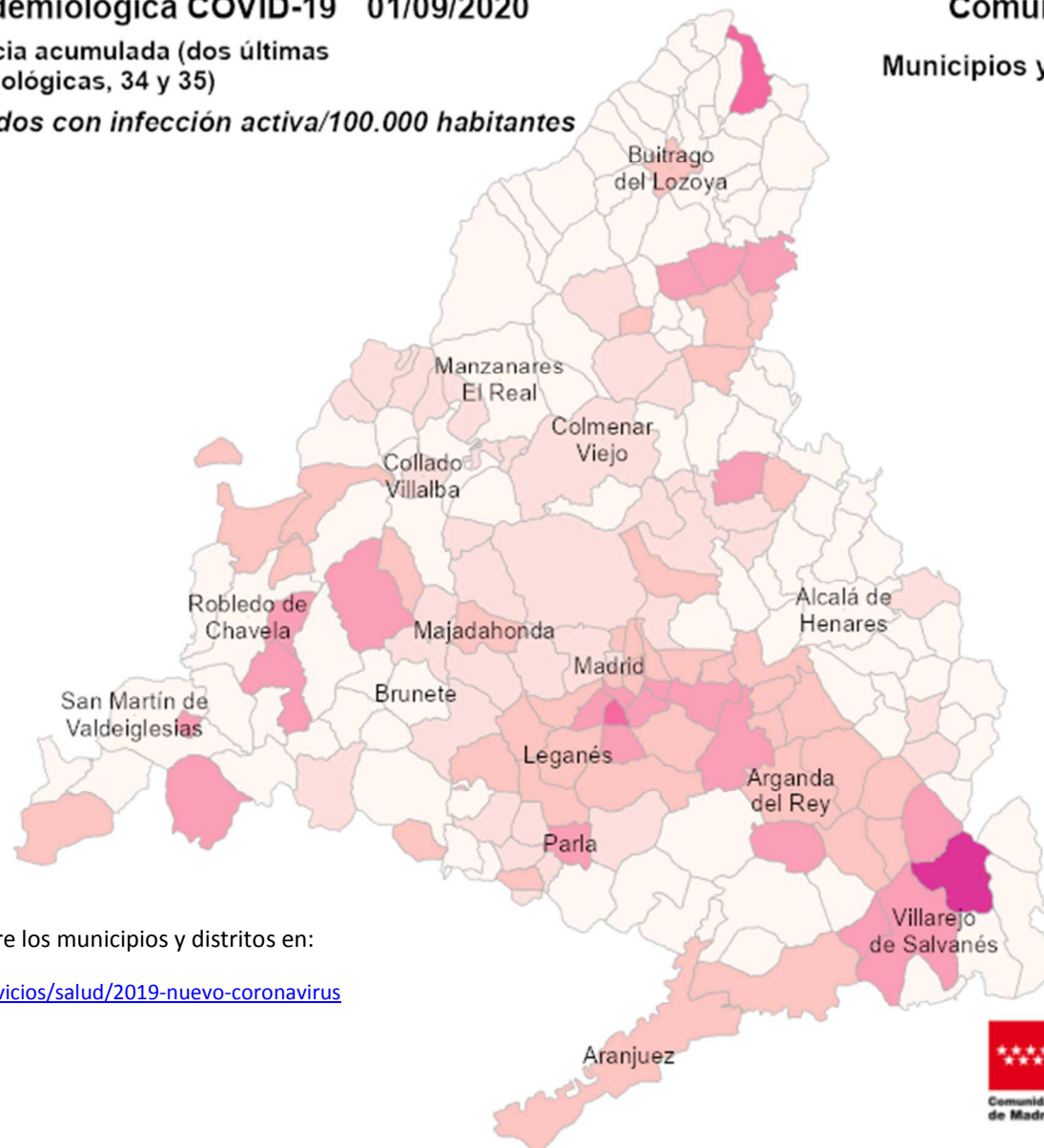

Situación epidemiológica COVID-19 01/09/2020

Tasas de incidencia acumulada (dos últimas semanas epidemiológicas, 34 y 35)

Casos confirmados con infección activa/100.000 habitantes

Comunidad de Madrid

Municipios y Distritos (Madrid)




Consulta toda la información sobre los municipios y distritos en:

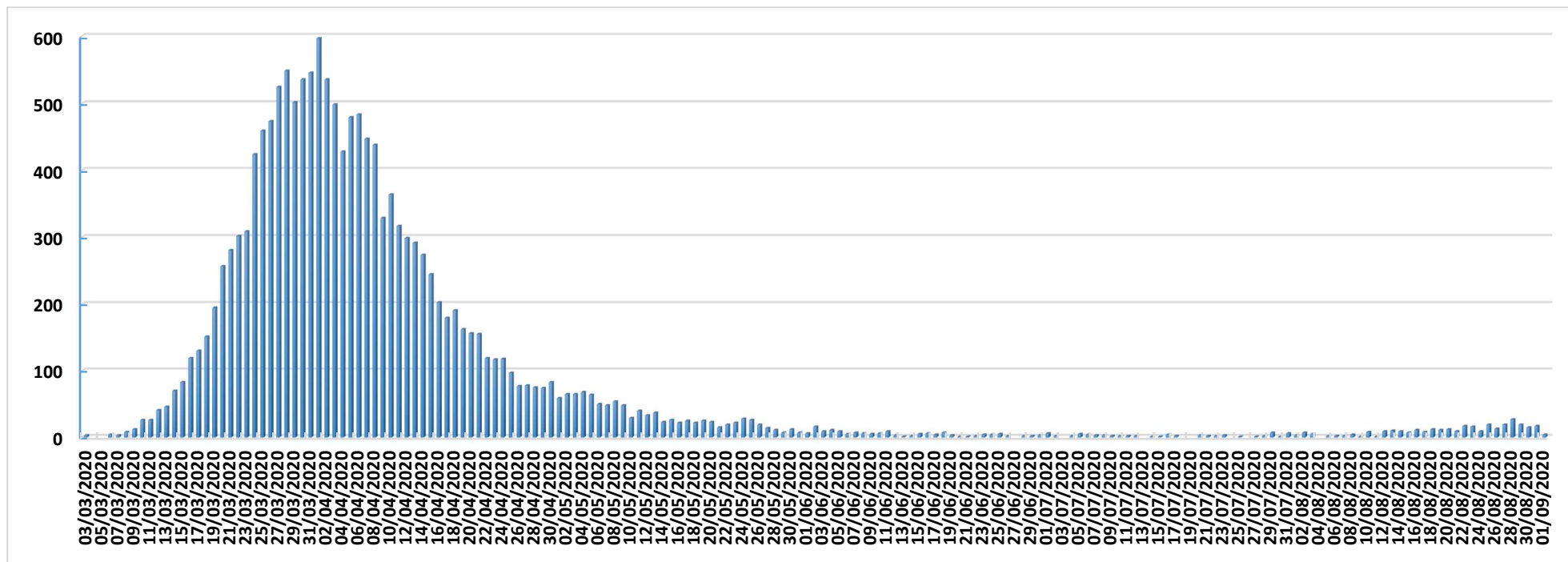
<https://www.comunidad.madrid/servicios/salud/2019-nuevo-coronavirus>

10 Km






Evolución fallecidos



Datos Sanidad Mortuoria *	
Hospitales	9.697
Domicilios	966
Centros sociosanitarios	4.834
Otros lugares	29
Total	15.526

*Fallecidos con sospecha o con confirmación de Covid-19 según certificado de defunción.



Fallecidos según edad y sexo

Edad	Mujeres	Hombres	Total
0-9	1	7	8
10-19	1	1	2
20-29	5	5	10
30-39	17	14	31
40-49	38	80	118
50-59	131	308	439
60-69	318	796	1.114
70-79	950	1.901	2.851
80-89	2.825	3.199	6.024
90>	2.989	1.654	4.643
Edad no confirmada*	134	152	286
Total general	7.409	8.117	15.526

*Sin fecha de nacimiento en el certificado de defunción

