

1 -01. Planta Sótano PAV
02.01.01 E 1:200

PAVIMENTOS INTERIORES

PAV-01	Pavimento Porcelánico efecto Piedra Clase 3	PAV-03	Pavimento Cerámico cuartos húmedos Clase 3	PAV-07	Pavimento continuo homogéneo tratado de Cuarzo Clase 3
PAV-01-EL	Pavimento Porcelánico efecto Piedra Zonas elevadas Clase 3	PAV-04	Pavimento Vinílico Color Clase 2	PAV-08	Pavimento de Resina Epoxi Clase 2
PAV-02	Pavimento Porcelánico efecto Madera Clase 1	PAV-05	Pavimento Vinílico Textil Clase 1	PAV-09	Corteza decorativa + Vegetación No pisable
PAV-02-EL	Pavimento Porcelánico efecto Madera Zonas elevadas Clase 1	PAV-06	Pavimento continuo homogéneo tratado Clase 1		Junta de dilatación estructural enrasada

PAVIMENTOS EXTERIORES

PAV-10	Losa hormigón rectangular lisa Clase 3	PAV-14	Pavimento terrizo arena caliza Clase 3
PAV-11	Pavimento continuo impreso Clase 3		
PAV-12	Pavimento continuo pulido Clase 3		
PAV-13	Pavimento elástico anticaidas Clase 3		

CUB-01	Cubierta plana ajardinada extensiva
CUB-02	Cubierta plana transitable peatonal uso privado Clase 3
CUB-03	Cubierta plana no transitable acabado en grases
CUB-04	Cubierta plana transitable Clase 3

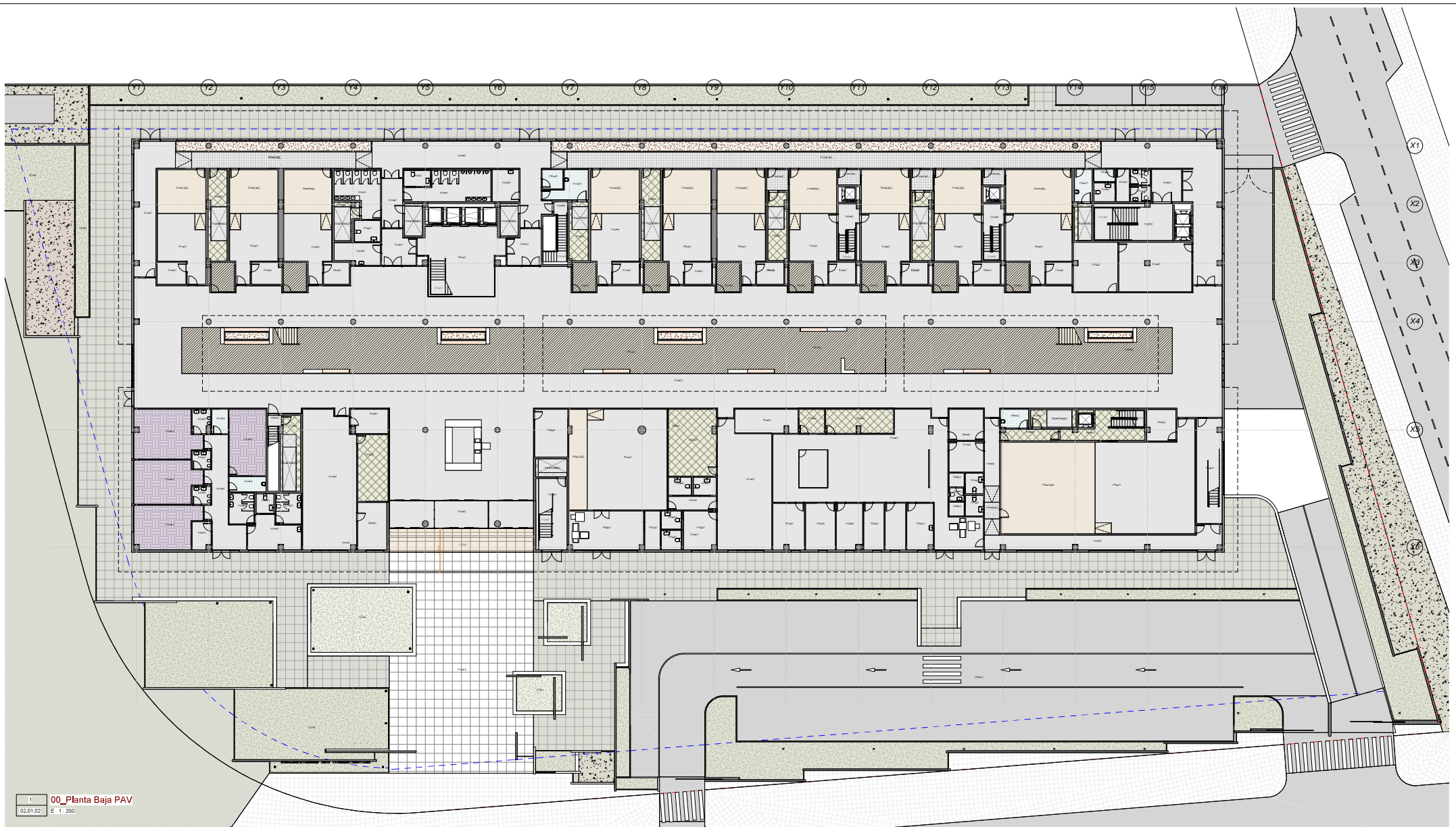
CUB-05	Balcones/terrazas de uso privado Clase 3
CUB-06	Cubierta de chapa de zinc No pisable

ZONAS AJARDINADAS

VEG-1	Tierra vegetal fértil para setos
VEG-2	Tierra vegetal fértil para abobes

NOTA: Se coloca perfil de transición entre solados de distinta tipología, perfil de aluminio de 10mm. Principalmente se ubica en puertas.





1 00_Planta Baja PAV
02.01.02 E 1:250

PAVIMENTOS INTERIORES

PAV-01	Pavimento Porcelánico efecto Piedra Clase 3	PAV-03	Pavimento Cerámico cuartos húmedos Clase 3	PAV-07	Pavimento continuo homónig fratasado de Cuarzo Clase z3
PAV-01-EL	Pavimento Porcelánico efecto Piedra Zonas elevadas Clase 3	PAV-04	Pavimento Vinílico Color Clase 2	PAV-08	Pavimento de Resina Epoxi Clase 2
PAV-02	Pavimento Porcelánico efecto Madera Clase 1	PAV-05	Pavimento Vinílico Textil Clase 1	PAV-09	Corteza decorativa + Vegetación No pisable
PAV-02-EL	Pavimento Porcelánico efecto Madera Zonas elevadas Clase 1	PAV-06	Pavimento continuo homónig fratasado Clase z1	*****	Junta de dilatación estructural enrasada

PAVIMENTOS EXTERIORES

PAV-10	Losa homónig rectangular lisa Clase z3	PAV-14	Pavimento terrizo arena caliza Clase z3
PAV-11	Pavimento continuo Impreso Clase z3		
PAV-12	Pavimento continuo pulido Clase z3		
PAV-13	Pavimento elástico anticacidas Clase z3		

CUB-01	Cubierta plana ajardinada extensiva	CUB-05	Balcones/terrazas de uso privado Clase 3
CUB-02	Cubierta plana transitable peatonal uso privado Clase 3	CUB-06	Cubierta de chapa de zinc No pisable
CUB-03	Cubierta plana no transitable acabado en grapas		
CUB-04	Cubierta plana transitable Clase 3		

ZONAS AJARDNADAS

VEG-1	Tierra vegetal fértil para setos
VEG-2	Tierra vegetal fértil para árboles
	SUMIDERO

NOTA: Se coloca perfil de transición entre solados de distinta tipología, perfil de aluminio de 10mm. Principalmente se ubica en puertas.





1 01_Planta Primera PAV
02.01.03 E 1: 200

PAVIMENTOS INTERIORES

- | | | | |
|-----------|--|--------|--|
| PAV-01 | Pavimento Porcelánico efecto Piedra Clase 3 | PAV-03 | Pavimento Cerámico cuartos húmedos Clase 3 |
| PAV-01-EL | Pavimento Porcelánico efecto Piedra Zonas elevadas Clase 3 | PAV-04 | Pavimento Vinílico Color Clase 2 |
| PAV-02 | Pavimento Porcelánico efecto Madera Clase 1 | PAV-05 | Pavimento Vinílico Textil Clase 1 |
| PAV-02-EL | Pavimento Porcelánico efecto Madera Zonas elevadas Clase 1 | PAV-06 | Pavimento continuo homónigo fratasado Clase 21 |

- | | |
|--------|--|
| PAV-07 | Pavimento continuo homónigo fratasado de Cuarzo Clase 23 |
| PAV-08 | Pavimento de Resina Epoxi Clase 2 |
| PAV-09 | Corteza decorativa + Vegetación No pisable |
| ----- | Junta de dilatación estructural enrasada |

PAVIMENTOS EXTERIORES

- | | | | |
|--------|---|--------|---|
| PAV-10 | Losa homónigo rectangular lisa Clase 23 | PAV-14 | Pavimento terrizo arena caliza Clase 23 |
| PAV-11 | Pavimento continuo Impreso Clase 23 | | |
| PAV-12 | Pavimento continuo pulido Clase 23 | | |
| PAV-13 | Pavimento elástico anticaídas Clase 23 | | |

- | | |
|--------|---|
| CUB-01 | Cubierta plana ajardinada extensiva |
| CUB-02 | Cubierta plana transitable peatonal uso privado Clase 3 |
| CUB-03 | Cubierta plana no transitable acabado en grapas |
| CUB-04 | Cubierta plana transitable Clase 3 |

- | | |
|--------|--|
| CUB-05 | Balcones/terrazas de uso privado Clase 3 |
| CUB-06 | Cubierta de chapa de zinc No pisable |

----- JUNTAS DE DILATACIÓN Y MOVIMIENTO

ZONAS AJARDINADAS

- | | |
|-------|------------------------------------|
| VEG-1 | Tierra vegetal fértil para setos |
| VEG-2 | Tierra vegetal fértil para árboles |
| ○ | SUMIDERO |

NOTA: Se coloca perfil de transición entre solados de distinta tipología, perfil de aluminio de 10mm. Principalmente se ubica en puertas.

NUM.
0602_MOS_NEJ
ESCALA
A1 Como se indica
FECHA DICIEMBRE 2023



PLANO
P.PRIMERA PAVIMENTOS Y CUBIERTAS
Nº PLANO
02.01.03
REVISION

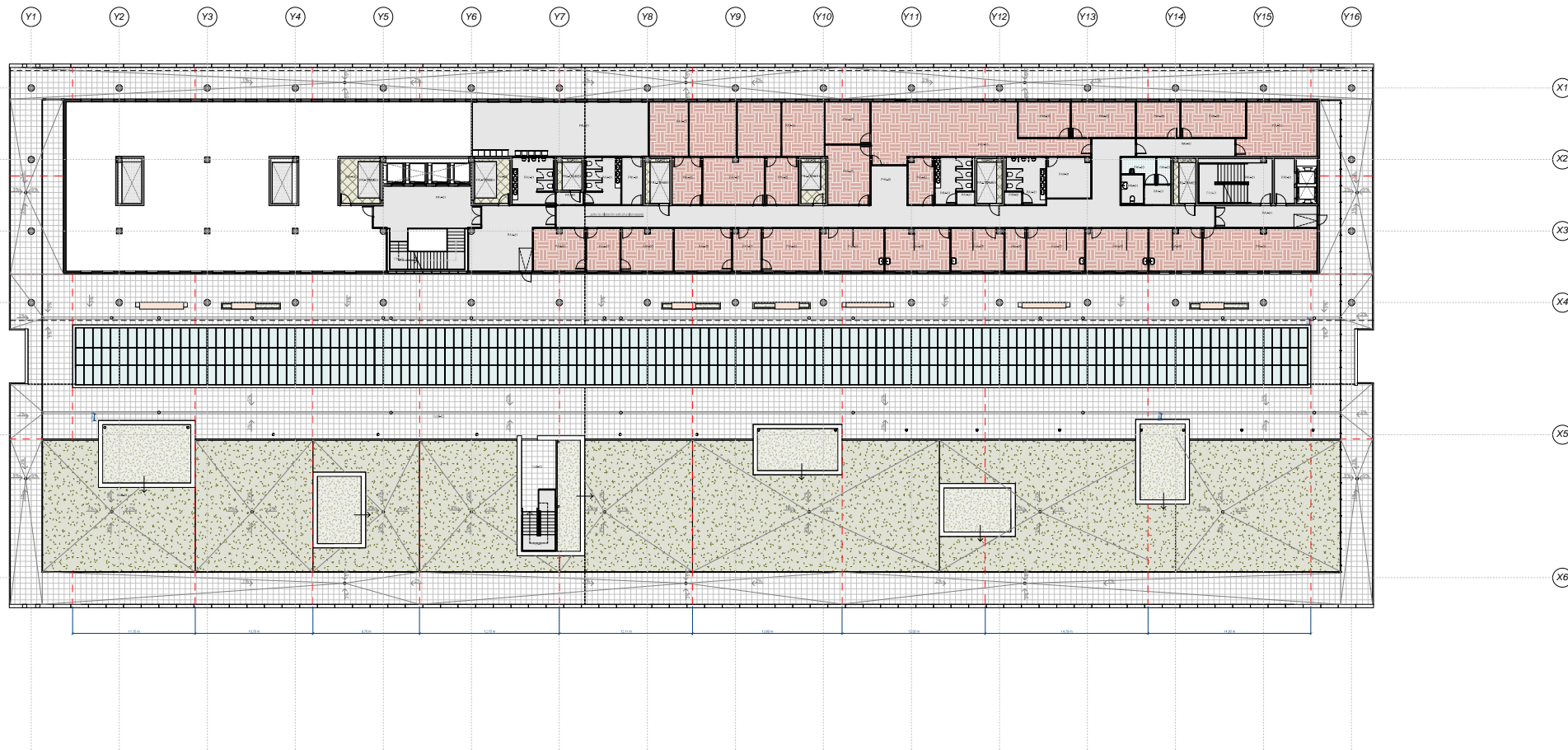
efebearquitectura
www.efebearquitectura.com

ingenieros JG

EFEBE Arquitectura
JG Ingenieros

PROYECTO Proyecto de Ejecución y de Actividad del Nuevo Edificio Judicial de Móstoles.
PROMOTOR Subdirección General de Infraestructuras Judiciales Conserjería de Presidencia, Justicia y Admón. Local.
LUGAR C/ Nueva York, nº44, de Móstoles (Madrid)

Dirección General de Infraestructuras Judiciales
CONSEJERÍA DE PRESIDENCIA, JUSTICIA Y ADMINISTRACIÓN LOCAL
Comunidad de Madrid
Subdirección General de Infraestructuras Judiciales



1 02_Planta Segunda PAV
02.01.04 E 1:200

PAVIMENTOS INTERIORES

PAV-01	Pavimento Porcelánico efecto Piedra Clase 3	PAV-03	Pavimento Cerámico cuartos húmedos Clase 3
PAV-01-EL	Pavimento Porcelánico efecto Piedra Zonas elevadas Clase 3	PAV-04	Pavimento Vinílico Color Clase 2
PAV-02	Pavimento Porcelánico efecto Madera Clase 1	PAV-05	Pavimento Vinílico Textil Clase 1
PAV-02-EL	Pavimento Porcelánico efecto Madera Zonas elevadas Clase 1	PAV-06	Pavimento continuo homíngron fratasado Clase 21

PAV-07	Pavimento continuo homíngron fratasado de Cuarzo Clase 23
PAV-08	Pavimento de Resina Epoxi Clase 2
PAV-09	Corteza decorativa + Vegetación No pisable
*****	Junta de dilatación estructural enrasada

PAVIMENTOS EXTERIORES

PAV-10	Losa hormigón rectangular lisa Clase 23
PAV-11	Pavimento continuo Impreso Clase 23
PAV-12	Pavimento continuo pulido Clase 23
PAV-13	Pavimento elástico anticaidas Clase 23

PAV-14	Pavimento terrizo arena caliza Clase 23
--------	---

CUB-01	Cubierta plana ajardinada extensiva
CUB-02	Cubierta plana transitable peatonal uso privado Clase 3
CUB-03	Cubierta plana no transitable acabado en grapas
CUB-04	Cubierta plana transitable Clase 3

CUB-05	Balcones/terrazas de uso privado Clase 3
CUB-06	Cubierta de chapa de zinc No pisable

----- JUNTAS DE DILATACION Y MOVIMIENTO

ZONAS AJARDINADAS

VEG-1	Tierra vegetal fértil para setos
VEG-2	Tierra vegetal fértil para árboles

○ SUMIDERO

NOTA: Se coloca perfil de transición entre solados de distinta tipología, perfil de aluminio de 10mm. Principalmente se ubica en puertas.

NUM.
0602_MOS_NEJ
ESCALA
A1 Como se indica
FECHA DICIEMBRE 2023

PLANO
P. SEGUNDA PAVIMENTOS Y CUBIERTAS
Nº PLANO
02.01.04
REVISION

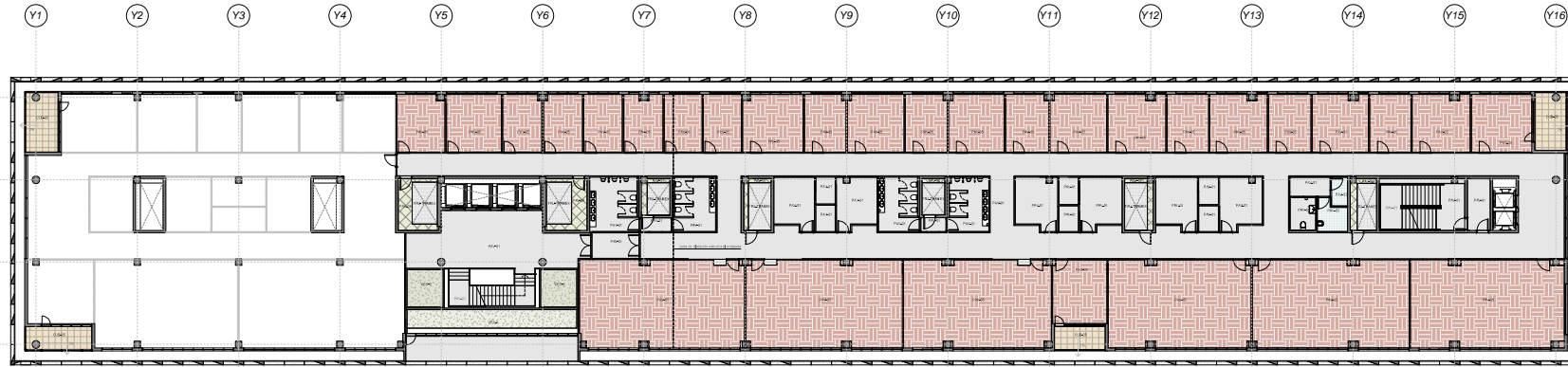
efebearquitectura
www.efebarquitectura.com

ingenieros JG

EFEBE Arquitectura
JG Ingenieros

PROYECTO Proyecto de Ejecución y de Actividad del Nuevo Edificio Judicial de Móstoles.
PROMOTOR Subdirección General de Infraestructuras Judiciales Conserjería de Presidencia, Justicia y Admón. Local.
LUGAR C/ Nueva York, nº44, de Móstoles (Madrid)

Dirección General de Infraestructuras Judiciales
CONSERJERÍA DE PRESIDENCIA, JUSTICIA Y ADMINISTRACIÓN LOCAL
Comunidad de Madrid
Subdirección General de Infraestructuras Judiciales



1 03_Planta Tercera PAV
02.01.05 E 1: 200



2 04_Planta Cuarta PAV
02.01.05 E 1: 200

PAVIMENTOS INTERIORES

PAV-01	Pavimento Porcelánico efecto Piedra Clase 3	PAV-03	Pavimento Cerámico cuartos humedados Clase 3	PAV-07	Pavimento continuo hormigón fratasado de Cuarzo Clase 3
PAV-01-EL	Pavimento Porcelánico efecto Piedra Zonas elevadas Clase 3	PAV-04	Pavimento Vinílico Color Clase 2	PAV-08	Pavimento de Resina Epoxi Clase 2
PAV-02	Pavimento Porcelánico efecto Madera Clase 1	PAV-05	Pavimento Vinílico Textil Clase 1	PAV-09	Corteza decorativa + Vegetación No pisable
PAV-02-EL	Pavimento Porcelánico efecto Madera Zonas elevadas Clase 1	PAV-06	Pavimento continuo hormigón fratasado Clase 3	-----	Junta de dilatación estructural enrasada

PAVIMENTOS EXTERIORES

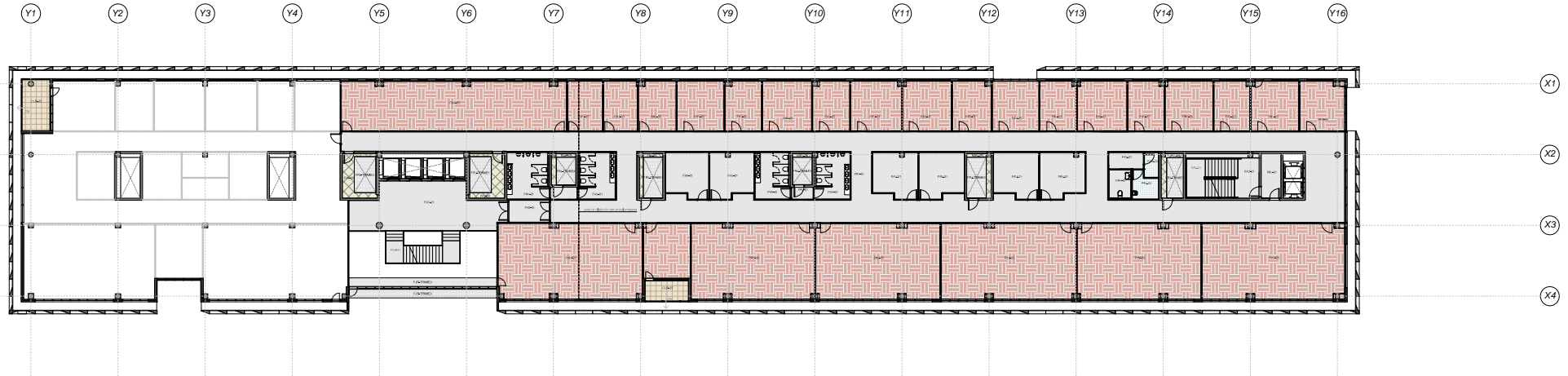
PAV-10	Losa hormigón rectangular lisa Clase 3	PAV-14	Pavimento terrizo arena caliza Clase 3	CUB-01	Cubierta plana ajardinada extensiva
PAV-11	Pavimento continuo Impreso Clase 3			CUB-02	Cubierta plana transitable peatonal uso privado Clase 3
PAV-12	Pavimento continuo pulido Clase 3			CUB-03	Cubierta plana no transitable acabado en grabas
PAV-13	Pavimento elástico anticaidas Clase 3			CUB-04	Cubierta plana transitable Clase 3

ZONAS AJARDINADAS

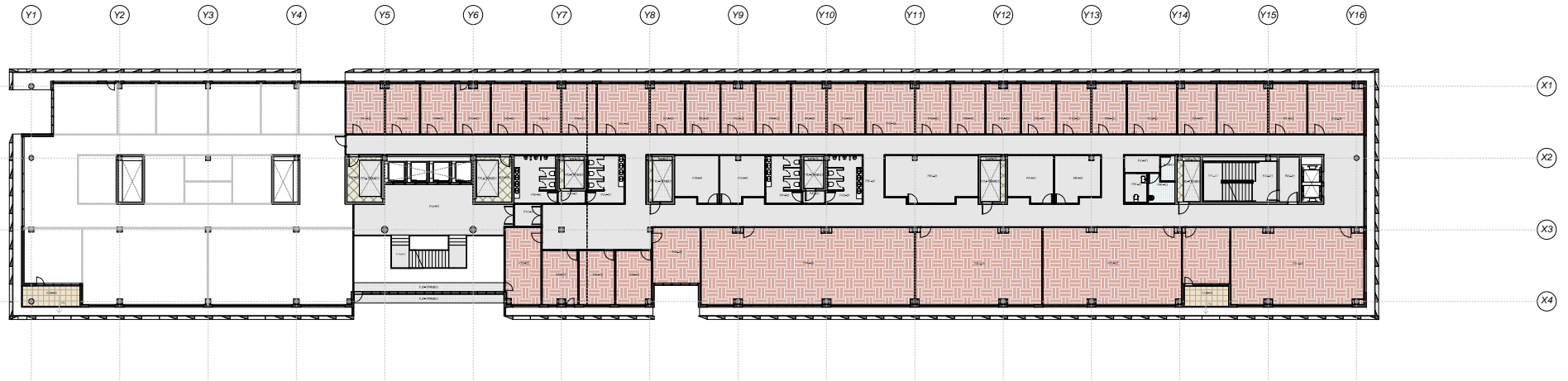
CUB-05	Balcones/terrazas de uso privado Clase 3	VEG-1	Tierra vegetal fértil para setos
CUB-06	Cubierta de chapa de zinc No pisable	VEG-2	Tierra vegetal fértil para árboles
---	LINEAS DE DILATACIÓN Y MOVIMIENTO	○	NUMERO

NOTA: Se coloca perfil de transición entre solados de distinta tipología, perfil de aluminio de 10mm. Principalmente se ubica en puertas.





1 05_Planta Quinta PAV
02.01.06 E 1: 200



2 06_Planta Sexta PAV
02.01.06 E 1: 200

PAVIMENTOS INTERIORES

- | | | | |
|-----------|--|--------|---|
| PAV-01 | Pavimento Porcelánico efecto Piedra Clase 3 | PAV-03 | Pavimento Cerámico cuartos húmedos Clase 3 |
| PAV-01-EL | Pavimento Porcelánico efecto Piedra Zonas elevadas Clase 3 | PAV-04 | Pavimento Vinílico Color Clase 2 |
| PAV-02 | Pavimento Porcelánico efecto Madera Clase 1 | PAV-05 | Pavimento Vinílico Textil Clase 1 |
| PAV-02-EL | Pavimento Porcelánico efecto Madera Zonas elevadas Clase 1 | PAV-06 | Pavimento continuo homogéneo fratasado Clase x1 |

- | | |
|--------|---|
| PAV-07 | Pavimento continuo homogéneo fratasado de Cuarzo Clase x3 |
| PAV-08 | Pavimento de Resina Epoxi Clase 2 |
| PAV-09 | Corteza decorativa + Vegetación No pisable |
| ----- | Junta de dilatación estructural enrasada |

PAVIMENTOS EXTERIORES

- | | | | |
|--------|---|--------|---|
| PAV-10 | Losa hormigón rectangular lisa Clase x3 | PAV-14 | Pavimento terrizo arena caliza Clase x3 |
| PAV-11 | Pavimento continuo Impreso Clase x3 | | |
| PAV-12 | Pavimento continuo pulido Clase x3 | | |
| PAV-13 | Pavimento elástico anticaidas Clase x3 | | |

- | | |
|--------|---|
| CUB-01 | Cubierta plana ajardinada extensiva |
| CUB-02 | Cubierta plana transitable peatonal uso privado Clase 3 |
| CUB-03 | Cubierta plana no transitable acabado en grases |
| CUB-04 | Cubierta plana transitable Clase 3 |

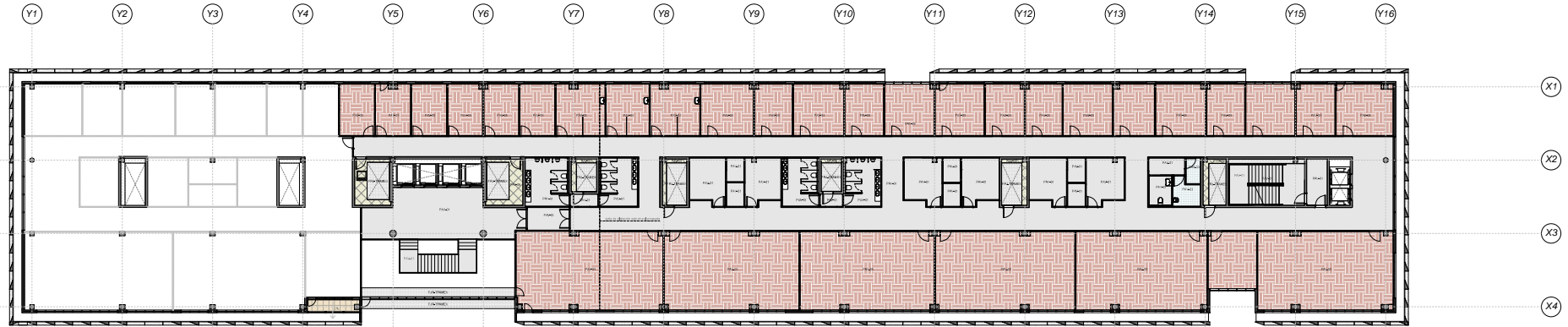
- | | |
|--------|--|
| CUB-05 | Balcones/terrazas de uso privado Clase 3 |
| CUB-06 | Cubierta de chapa de zinc No pisable |
- JUNTA DE DILATACIÓN Y MOVIMIENTO

ZONAS AJARDINADAS

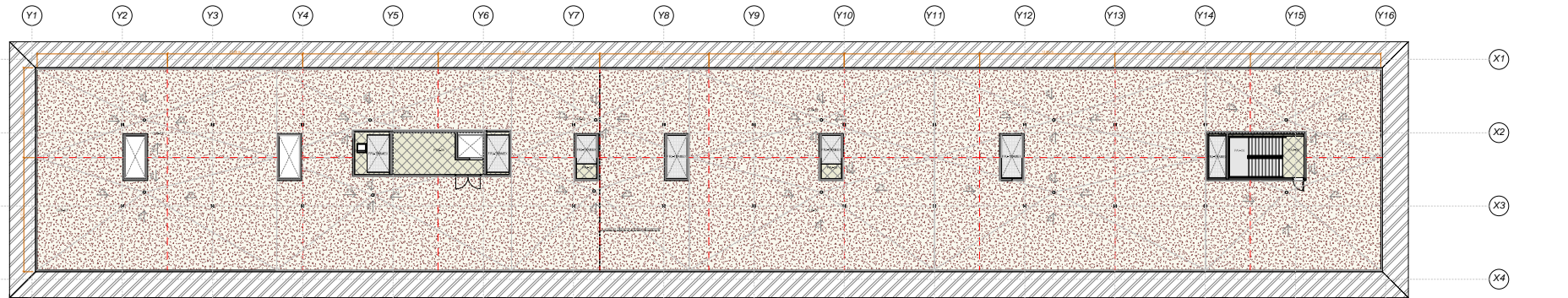
- | | |
|-------|-----------------------------------|
| VEG-1 | Tierra vegetal fértil para setos |
| VEG-2 | Tierra vegetal fértil para abobes |
| ○ | SUMIDERO |

NOTA: Se coloca perfil de transición entre solados de distinta tipología, perfil de aluminio de 10mm. Principalmente se ubica en puertas.

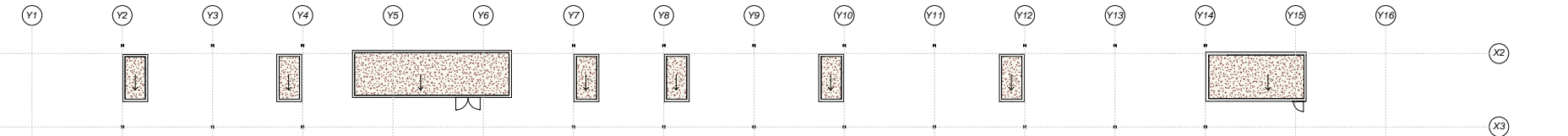




1 07_Planta Séptima PAV
02.01.07 E 1:200



2 09_Planta cubierta PAV
02.01.07 E 1:200



3 08_Planta Casetones PAV
02.01.07 E 1:200

PAVIMENTOS INTERIORES

PAV-01	Pavimento Porcelánico efecto Piedra Clase 3	PAV-03	Pavimento Cerámico cuartos húmedos Clase 3
PAV-01-EL	Pavimento Porcelánico efecto Piedra Zonas elevadas Clase 3	PAV-04	Pavimento Vinílico Color Clase 2
PAV-02	Pavimento Porcelánico efecto Madera Clase 1	PAV-05	Pavimento Vinílico Textil Clase 1
PAV-02-EL	Pavimento Porcelánico efecto Madera Zonas elevadas Clase 1	PAV-06	Pavimento continuo hormigón fratasado Clase ≥1

PAV-07	Pavimento continuo hormigón fratasado de Cuarzo Clase ≥3
PAV-08	Pavimento de Resina Epoxi Clase 2
PAV-09	Corteza decorativa + Vegetación No pisable
*****	Junta de dilatación estructural enrasada

PAVIMENTOS EXTERIORES

PAV-10	Losa hormigón rectangular Isa Clase ≥3
PAV-11	Pavimento continuo Impreso Clase ≥3
PAV-12	Pavimento continuo pulido Clase ≥3
PAV-13	Pavimento elástico anticaidas Clase ≥3
PAV-14	Pavimento terrizo arena caliza Clase ≥3

CUB-01	Cubierta plana ajardinada extensiva
CUB-02	Cubierta plana transitable peatonal uso privado Clase 3
CUB-03	Cubierta plana no transitable acabado en grapas
CUB-04	Cubierta plana transitable Clase 3

CUB-05	Balcones/terrazas de uso privado Clase 3
CUB-06	Cubierta de chapa de zinc No pisable

--- JUNTAS DE DILATACIÓN Y MOVIMIENTO

ZONAS AJARDINADAS

VEG-1	Tierra vegetal fértil para setos
VEG-2	Tierra vegetal fértil para árboles
○	SUMIDERO

NOTA: Se coloca perfil de transición entre solados de distinta tipología, perfil de aluminio de 10mm. Principalmente se ubica en puertas.

Y1 Y2 Y3 Y4 Y5 Y6 Y7 Y8 Y9 Y10 Y11 Y12 Y13 Y14 Y15 Y16



X1
X2
X3
X4
X5
X6

1 -01 NST Planta Sótano
02.02.01 E 1 : 200

TECHOS

TCH-01	Falso techo lamas fielfro 5 tonos tierra	TCH-05	Registrable básico 60X60 con faja perimetral
TCH-02	Falso techo lamas fielfro 1 tono tierra	TCH-06	Techo continuo placa yeso
TCH-03	Falso techo fibras Organic con faja perimetral	TCH-07	Techo continuo placa yeso humedo
TCH-04-A	Registrable 1200x600 con faja perimetral	TCH-EXT	Techo exterior en semi-intemperie placas cementicias
TCH-04-B	Registrable 600x600 con faja perimetral		

NUM.
0602_MOS_NEJ
ESCALA
A1 Como se indica
FECHA DICIEMBRE 2023



PLANO
P.SÓTANO FALSOS TECHOS
Nº PLANO
02.02.01
REVISION

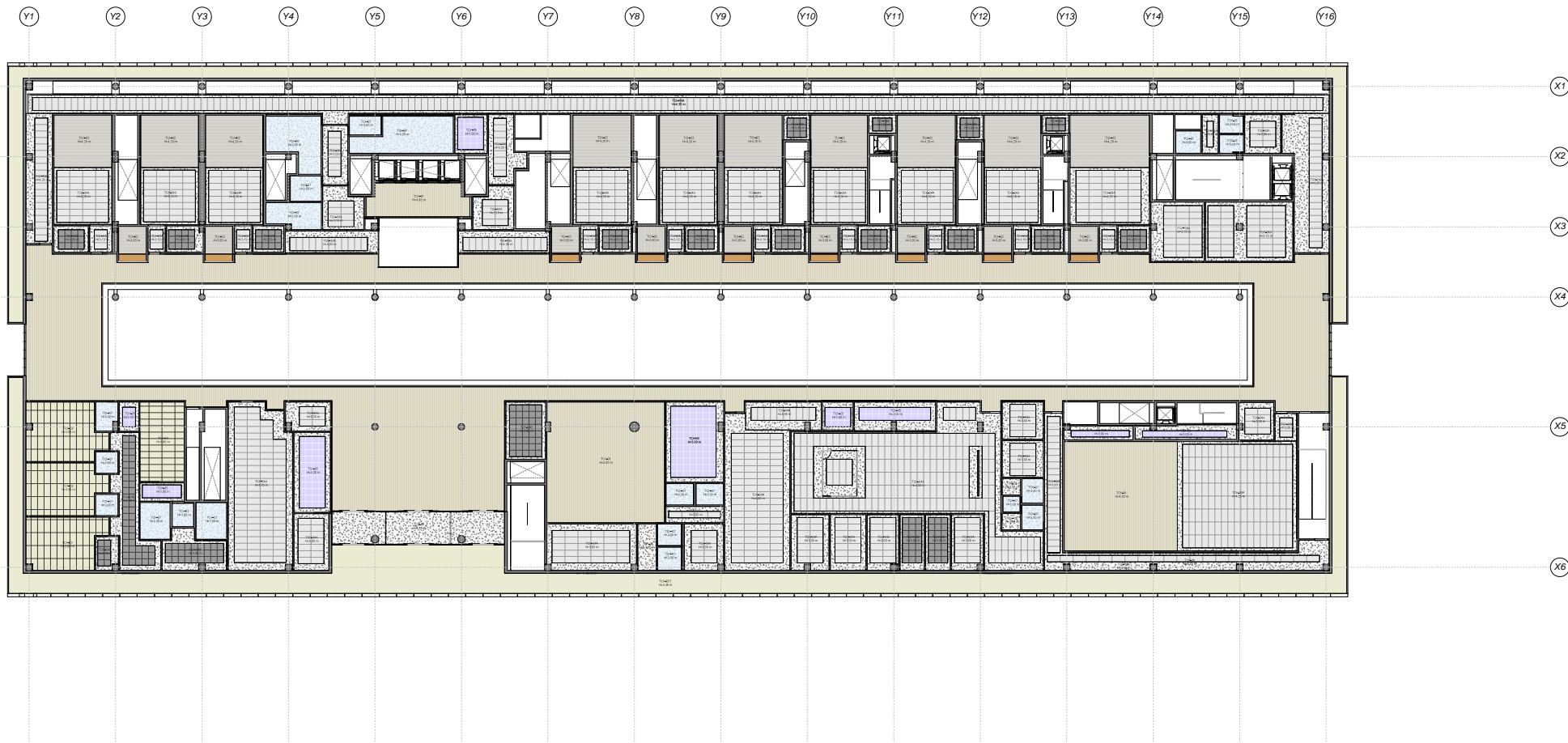
efebearquitectura
www.efebearquitectura.com

ingenieros JG

EFEBE Arquitectura
JG Ingenieros

PROYECTO Proyecto de Ejecución y de Actividad del Nuevo Edificio Judicial de Móstoles.
PROMOTOR Subdirección General de Infraestructuras Judiciales Consejería de Presidencia, Justicia y Admón. Local.
LUGAR C/ Nueva York, nº44, de Móstoles (Madrid)

Dirección General de Infraestructuras Judiciales
CONSEJERÍA DE PRESIDENCIA, JUSTICIA Y ADMINISTRACIÓN LOCAL
Comunidad de Madrid
Subdirección General de Infraestructuras Judiciales



1 00 NST_+658.5_Planta Baja
02.02.02 E 1: 200

TECHOS

TCH-01	Falso techo lamas fieltro 5 tonos tierra	TCH-05	Registrable básico 60x60 con faja perimetral
TCH-02	Falso techo lamas fieltro 1 tono tierra	TCH-06	Techo continuo placa yeso
TCH-03	Falso techo fibras Organic con faja perimetral	TCH-07	Techo continuo placa yeso humedo
TCH-04-A	Registrable 1200x600 con faja perimetral	TCH-EXT	Techo exterior en semi-intemperie placas cementicias
TCH-04-B	Registrable 600x600 con faja perimetral		

NUM.
0602_MOS_NEJ
ESCALA
A1 Como se indica
FECHA DICIEMBRE 2023



PLANO
P.BAJA FALSOS TECHOS
Nº PLANO
02.02.02

REVISION

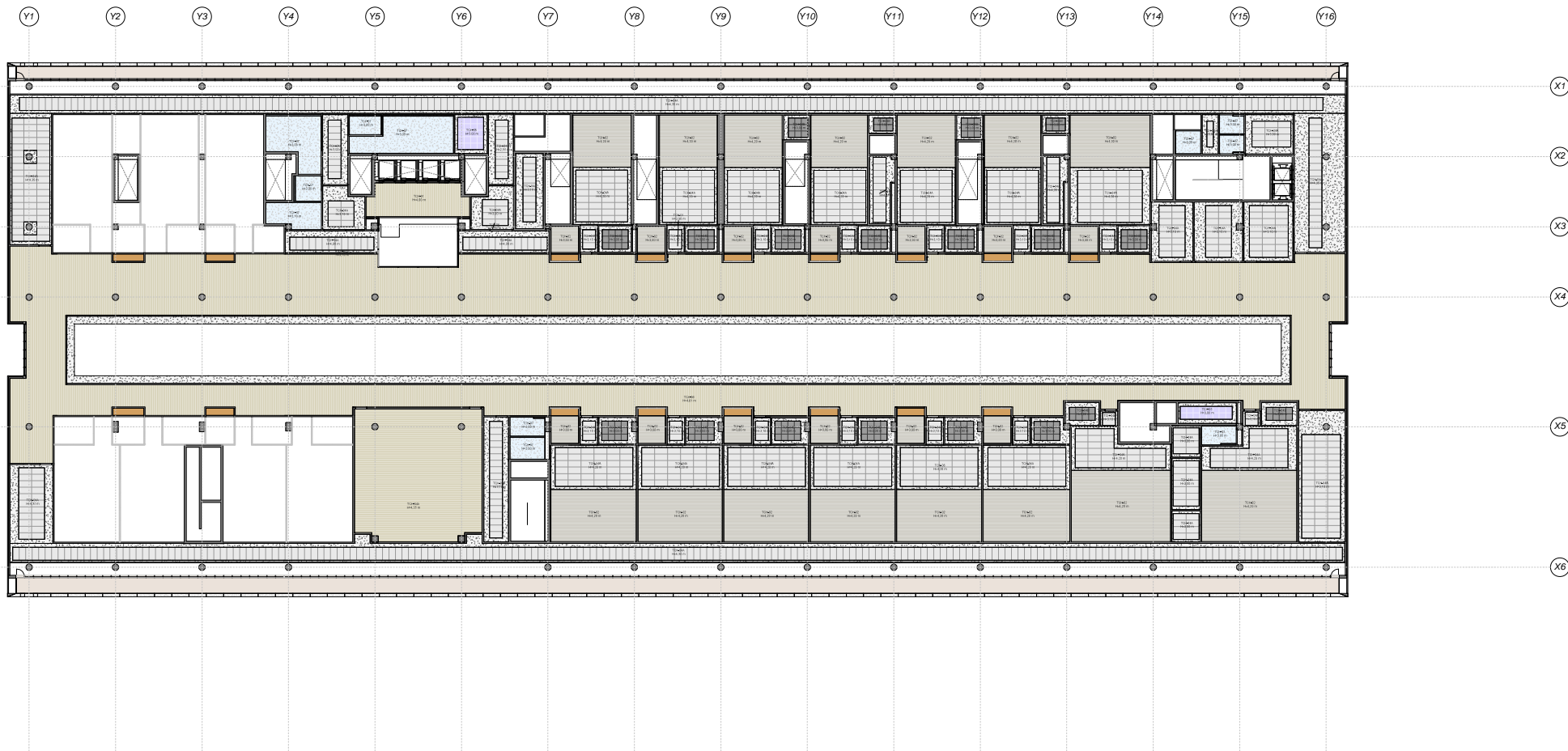
efebearquitectura
www.efebearquitectura.com

ingenieros JG

EFEBE Arquitectura
JG Ingenieros

PROYECTO Proyecto de Ejecución y de Actividad del Nuevo Edificio Judicial de Móstoles.
PROMOTOR Subdirección General de Infraestructuras Judiciales Conserjería de Presidencia, Justicia y Admón. Local.
LUGAR C/ Nueva York, nº44, de Móstoles (Madrid)

Dirección General de Infraestructuras Judiciales
CONSEJERÍA DE PRESIDENCIA, JUSTICIA Y ADMINISTRACIÓN LOCAL
Comunidad de Madrid
Subdirección General de Infraestructuras Judiciales



1 01 NST_+663.85_Planta Primera
02.02.03 E 1:200

TECHOS

TCH-01	Falso techo lamas fieltro 5 tonos tierra	TCH-05	Registrable básico 60x60 con faja perimetral
TCH-02	Falso techo lamas fieltro 1 tono tierra	TCH-06	Techo continuo placa yeso
TCH-03	Falso techo fibras Organic con faja perimetral	TCH-07	Techo continuo placa yeso humedo
TCH-04-A	Registrable 1200x600 con faja perimetral	TCH-EXT	Techo exterior en semi-intemperie placas cementicias
TCH-04-B	Registrable 600x600 con faja perimetral		

NUM.
0602_MOS_NEJ
ESCALA
A1 Como se indica
FECHA DICIEMBRE 2023



PLANO
P.PRIMERA FALSOS TECHOS
Nº PLANO
02.02.03
REVISION

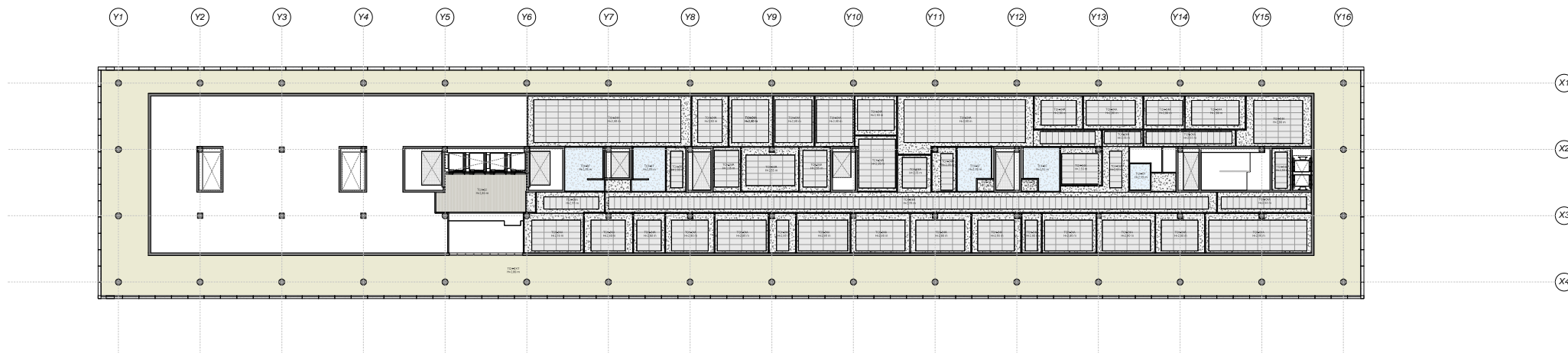
efebearquitectura
www.efearquitectura.com

ingenieros JG

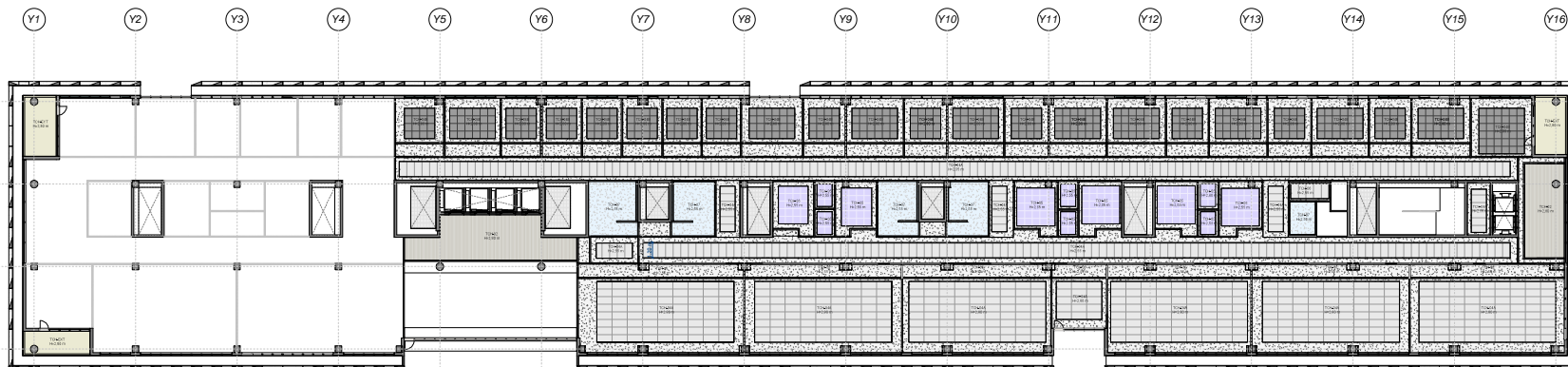
EFEBE Arquitectura
JG Ingenieros

PROYECTO Proyecto de Ejecución y de Actividad del Nuevo Edificio Judicial de Móstoles.
PROMOTOR Subdirección General de Infraestructuras Judiciales Conserjería de Presidencia, Justicia y Admón. Local.
LUGAR C/ Nueva York, nº44, de Móstoles (Madrid)

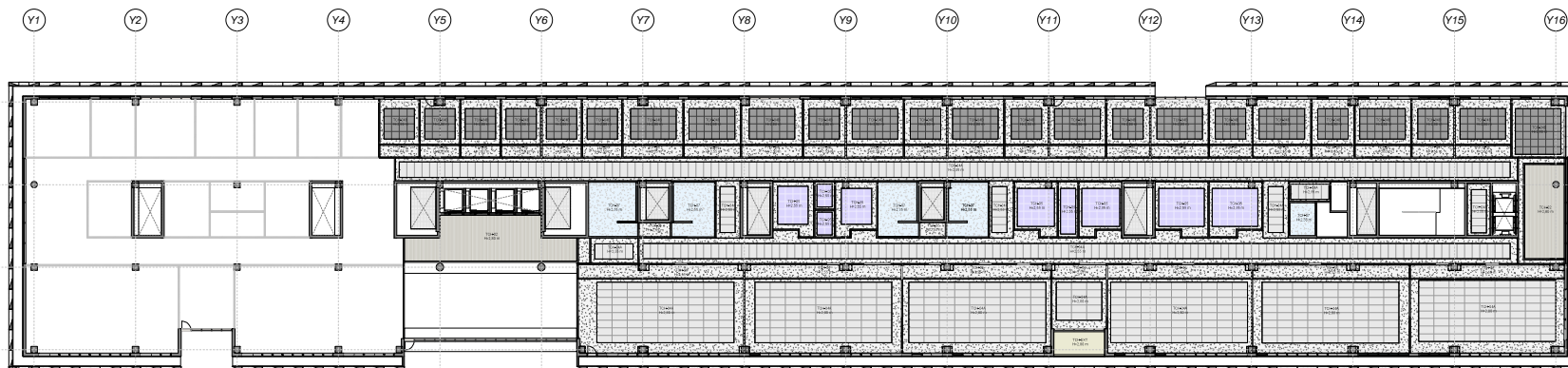
Dirección General de Infraestructuras Judiciales
CONSERJERIA DE PRESIDENCIA, JUSTICIA Y ADMINISTRACION LOCAL
Comunidad de Madrid
Subdirección General de Infraestructuras Judiciales



TECHOS			
TCH-01	Falso techo lamas fierro 5 tonos tierra	TCH-05	Registrable básico 60x60 con faja perimetral
TCH-02	Falso techo lamas fierro 1 tono tierra	TCH-06	Techo continuo placa yeso
TCH-03	Falso techo fibras Organic con faja perimetral	TCH-07	Techo continuo placa yeso humedo
TCH-04-A	Registrable 1200x600 con faja perimetral	TCH-EXT	Techo exterior en semi-intemperie placas cementicias
TCH-04-B	Registrable 600x600 con faja perimetral		



1 03 NST_+672.8_Planta Tercera
02.02.05 E 1:200

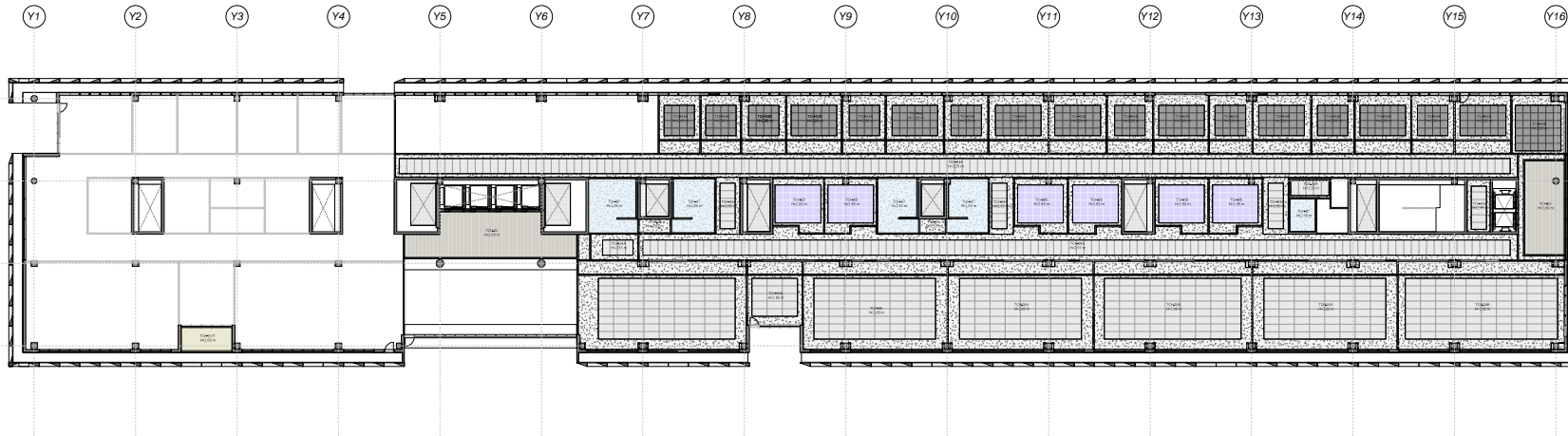


2 04 NST_+676.4_Planta Cuarta
02.02.05 E 1:200

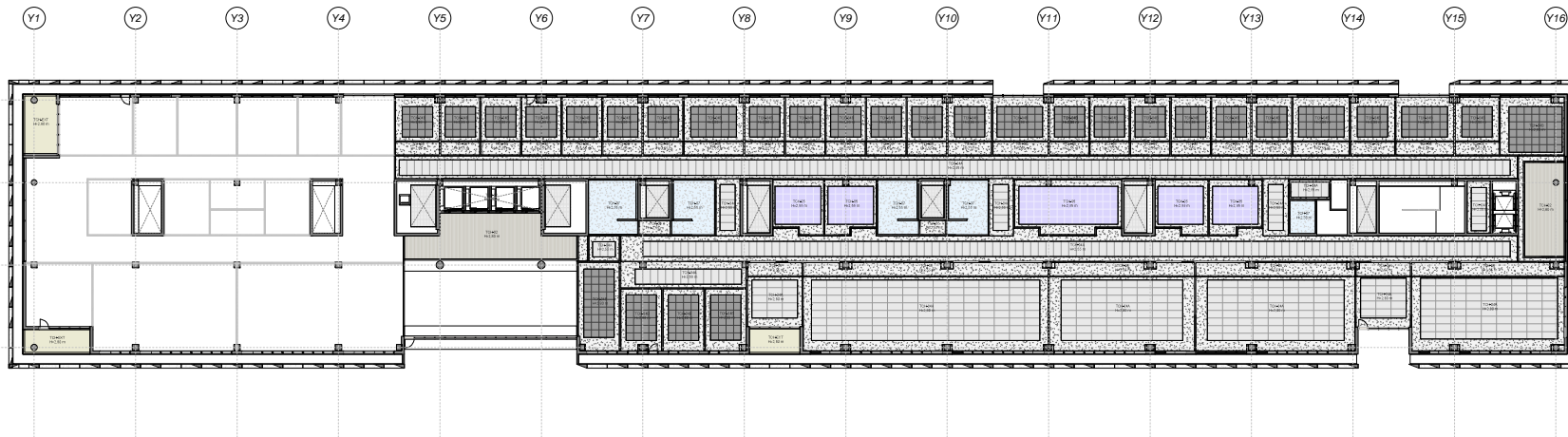
TECHOS

TCH-01	Falso techo lamas fieltro 5 tonos tierra	TCH-05	Registrable básico 600x600 con faja perimetral
TCH-02	Falso techo lamas fieltro 1 tono tierra	TCH-06	Techo continuo placa yeso
TCH-03	Falso techo fibras Organic con faja perimetral	TCH-07	Techo continuo placa yeso humedo
TCH-04-A	Registrable 1200x600 con faja perimetral	TCH-EXT	Techo exterior en semi-intemperie placas cementicias
TCH-04-B	Registrable 600x600 con faja perimetral		





1 05 NST_+680_Planta Quinta
02.02.06 E 1: 200

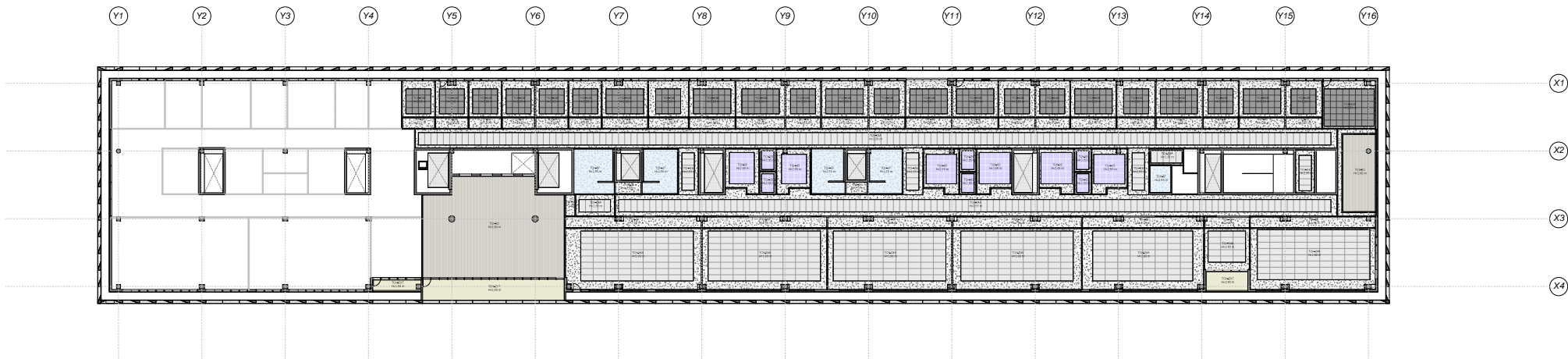


2 06 NST_+683.6_Planta Sexta
02.02.06 E 1: 200

TECHOS

TCH-01	Falso techo lamas fieltro 5 tonos tierra	TCH-05	Registrable básico 600x600 con faja perimetral
TCH-02	Falso techo lamas fieltro 1 tono tierra	TCH-06	Techo continuo placa yeso
TCH-03	Falso techo fibras Organic con faja perimetral	TCH-07	Techo continuo placa yeso humedo
TCH-04-A	Registrable 1200x600 con faja perimetral	TCH-EXT	Techo exterior en semi-intemperie placas cementicias
TCH-04-B	Registrable 600x600 con faja perimetral		



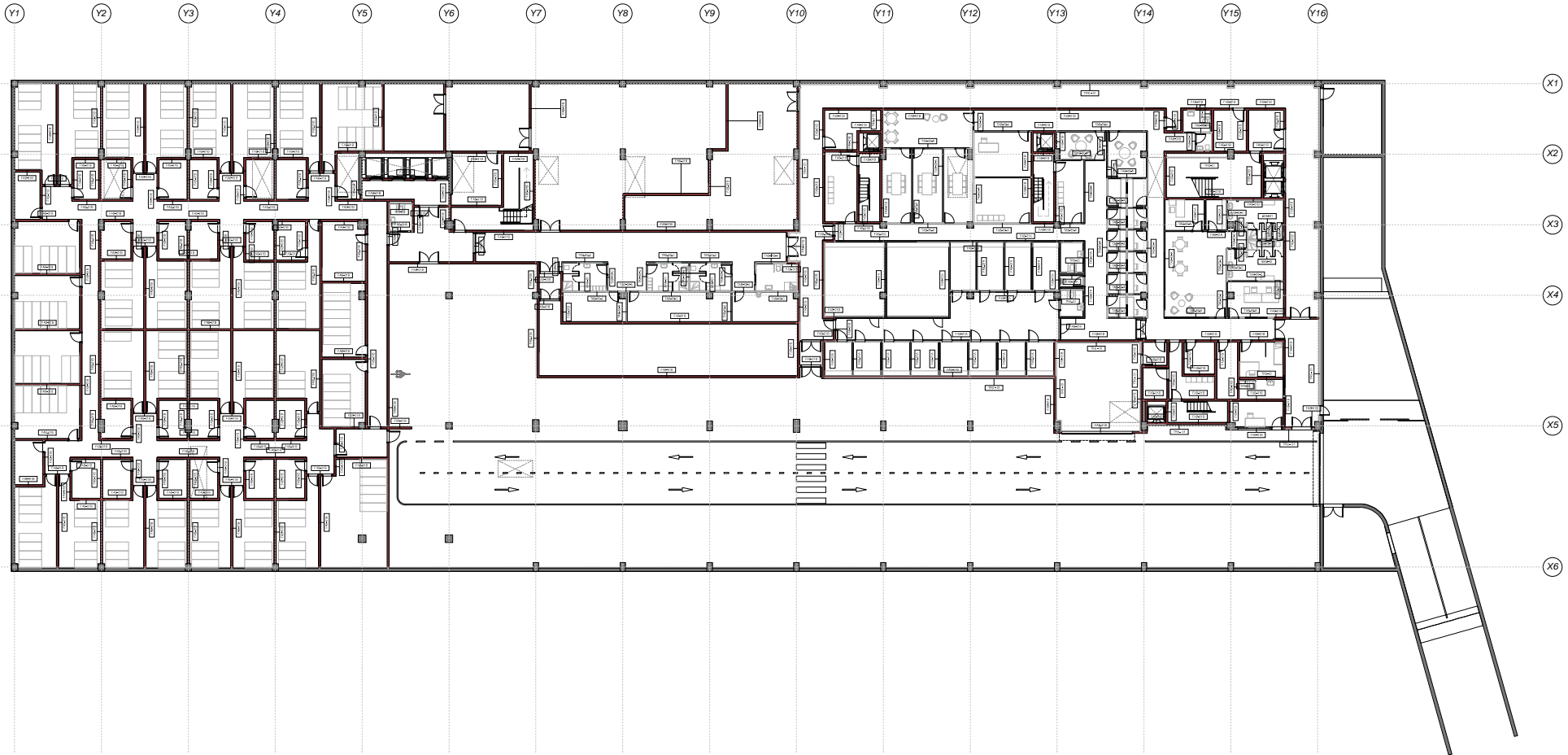


1 07 NST_+687.2_Planta Séptima
02.02.07 E 1:200

TECHOS

TCH-01	Falso techo lamas fieltro 5 tonos tierra	TCH-05	Registrable básico 60X60 con faja perimetral
TCH-02	Falso techo lamas fieltro 1 tono tierra	TCH-06	Techo continuo placa yeso
TCH-03	Falso techo fibras Organico con faja perimetral	TCH-07	Techo continuo placa yeso humedo
TCH-04-A	Registrable 1200x600 con faja perimetral	TCH-EXT	Techo exterior en semi-intemperie placas cementicias
TCH-04-B	Registrable 600x600 con faja perimetral		





1 -01. Planta Sótano TAB
02.03.01 E 1: 200

FACHADAS

FCH-01	Fachada de fábrica + aplacado cerámico
FCH-02A	Fachada panel prefabricado de hormigón
FCH-02B	Fachada de hormigón prefabricado
FCH-03-B	Fachada de fábrica + enfoscado
FCH-03-A	Doble piel de hormigón prefabricado
FCH-04	Tabique enfoscado de cierre

TABQUERIAS

TAB-60-A	Tabique Básico Seco/Seco H=3,25 m
TAB-60-B	Tabique Básico Seco/Seco H=5,00 m
TAB-60-C	Tabique Básico Seco/Húmedo H=3,25 m
TAB-60-D	Tabique Básico Seco/Húmedo H=5,00 m
TAB-60-E	Tabique Básico Húmedo/Húmedo H=3,25 m

TAB-60-F	Tabique Básico Húmedo/Húmedo H=5,00 m
TAB-60-RA	Tabique entre usos H=5,00 m
TAB-60-CA	Tabique entre usos Cámara Intermedia H=5,00 m

TAB-120-A	Tabique EI-120 Seco/Seco H=3,25 m
TAB-120-B	Tabique EI-120 Seco/Seco H=5,00 m
TAB-120-RA	Tabique EI-120 entre usos H=5,00 m
FAB-01-A	Tabique Bloque de Hormigón 15 cm
FAB-01-B	Tabique Bloque de Hormigón 20 cm

TRASDOSADOS

TRS-01	Trasdoso Seco = 3,25m y 5m
TRS-02	Trasdoso Húmedo H = 3,25m y 5m
TRS-03	Trasdoso Acústico = 3,25m y 5m
TRS-04	Trasdoso directo Seco = 3,25m y 5m
TRS-05	Trasdoso directo Húmedo H = 3,25m y 5m

Los muros estructurales se detallan en los planos de estructura

NUM.
0602_MOS_NEJ
ESCALA
A1 Como se indica
FECHA DICIEMBRE 2023



PLANO
P.SÓTANO TABQUERÍA
Nº PLANO
02.03.01

REVISION

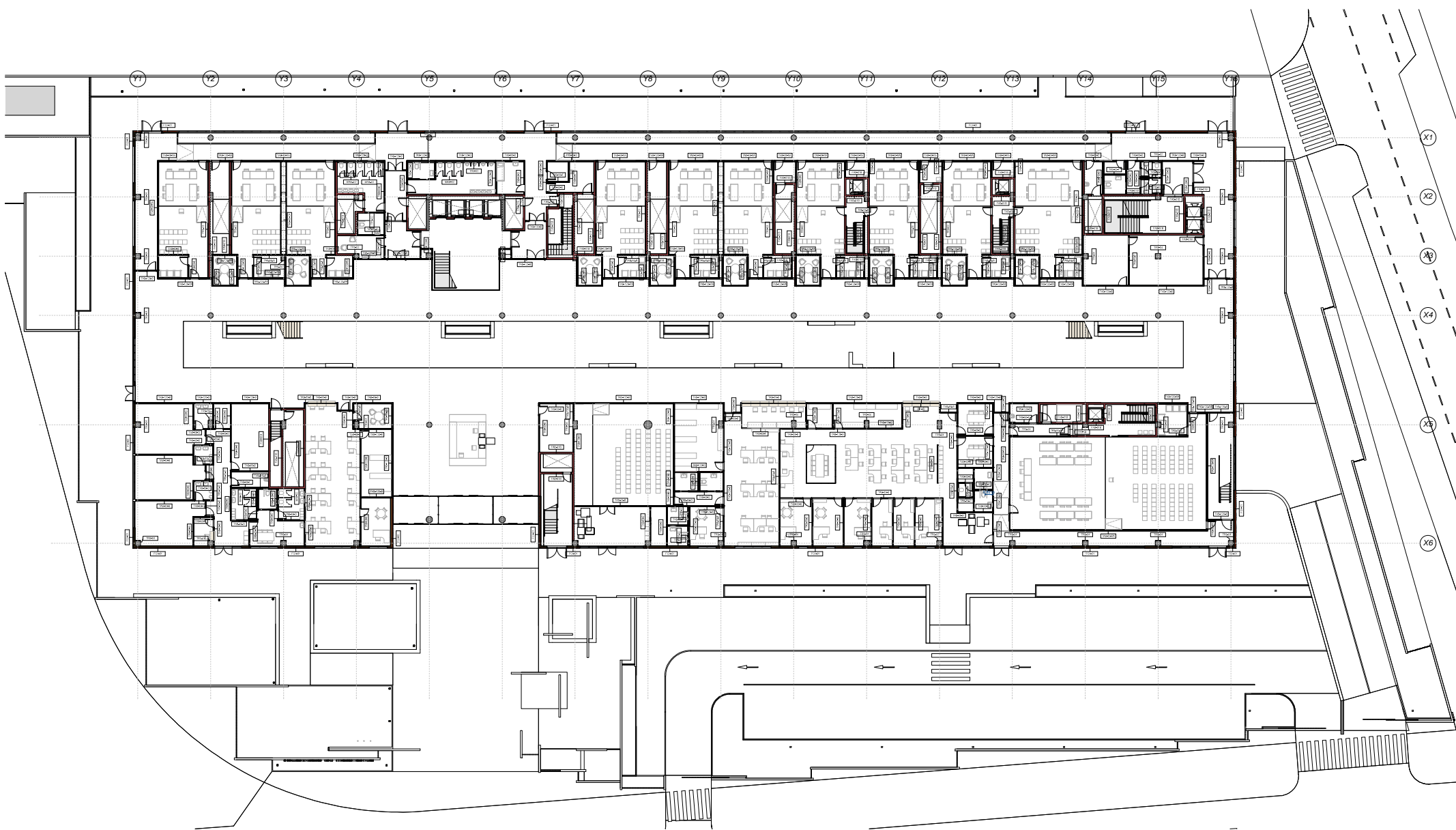
efebearquitectura
www.efebearquitectura.com

ingenieros JG

EFEBE Arquitectura
JG Ingenieros

PROYECTO Proyecto de Ejecución y de Actividad del Nuevo Edificio Judicial de Móstoles.
PROMOTOR Subdirección General de Infraestructuras Judiciales Conserjería de Presidencia, Justicia y Admón. Local.
LUGAR C/ Nueva York, nº44, de Móstoles (Madrid)

Dirección General de Infraestructuras Judiciales
CONSERJERÍA DE PRESIDENCIA, JUSTICIA Y ADMINISTRACIÓN LOCAL
Comunidad de Madrid
Subdirección General de Infraestructuras Judiciales



1 00_Planta Baja TAB
02.03.02 E 1:200

FACHADAS

	FCH-01	Fachada de fábrica + aplacado cerámico
	FCH-02A	Fachada panel prefabricado de hormigón
	FCH-02B	Fachada de hormigón prefabricado
	FCH-03-B	Fachada de fábrica + enfoscado
	FCH-03-A	Doble piel de hormigón prefabricado
	FCH-04	Tabique enfoscado de cierre

TABQUERÍAS

	TAB-80-A	Tabique Básico Seco/Seco H=3,25 m
	TAB-80-B	Tabique Básico Seco/Seco H=5,00 m
	TAB-80-C	Tabique Básico Seco/Húmedo H=3,25 m
	TAB-80-D	Tabique Básico Seco/Húmedo H=5,00 m
	TAB-80-E	Tabique Básico Húmedo/Húmedo H=3,25 m

	TAB-40-F	Tabique Básico Húmedo/Húmedo H=5,00 m
	TAB-40-RA	Tabique entre usos H=5,00 m
	TAB-40-CA	Tabique entre usos Cámara Intermedia H=5,00 m

	TAB-120-A	Tabique EI-120 Seco/Seco H=3,25 m
	TAB-120-B	Tabique EI-120 Seco/Seco H=5,00 m
	TAB-120-RA	Tabique EI-120 entre usos H=5,00 m
	FAB-01-A	Tabique Bloque de Hormigón 15 cm
	FAB-01-B	Tabique Bloque de Hormigón 20 cm

TRASDOSADOS

	TRS-01	Trasdosado Seco = 3,25m y 5m
	TRS-02	Trasdosado Húmedo H = 3,25m y 5m
	TRS-03	Trasdosado Acústico = 3,25m y 5m
	TRS-04	Trasdosado directo Seco = 3,25m y 5m
	TRS-05	Trasdosado directo Húmedo H = 3,25m y 5m

Los muros estructurales se detallan en los planos de estructura

NUM.
0602_MOS_NEJ
ESCALA
A1 Como se indica
FECHA DICIEMBRE 2023



PLANO
P.BAJA TABIQUERÍA
Nº PLANO
02.03.02

REVISION

efebearquitectura
www.efebearquitectura.com

ingenieros JG

EFEBE Arquitectura
JG Ingenieros

PROYECTO Proyecto de Ejecución y de Actividad del Nuevo Edificio Judicial de Móstoles.
PROMOTOR Subdirección General de Infraestructuras Judiciales Conserjería de Presidencia, Justicia y Admón. Local.
LUGAR C/ Nueva York, nº44, de Móstoles (Madrid)

Dirección General de Infraestructuras Judiciales
CONSERJERÍA DE PRESIDENCIA, JUSTICIA Y ADMINISTRACIÓN LOCAL
Comunidad de Madrid
Subdirección General de Infraestructuras Judiciales



1 01_Planta Primera TAB
02.03.03 E 1:200

FACHADAS

FCH-01	Fachada de fábrica + aplacado cerámico
FCH-02A	Fachada panel prefabricado de hormigón
FCH-02B	Fachada de hormigón prefabricado
FCH-03-B	Fachada de fábrica + enfoscado
FCH-03-A	Doble piel de hormigón prefabricado
FCH-04	Tabique enfoscado de cierre

TABQUERIAS

TAB-60-A	Tabique Básico Seco/Seco H=3,25 m
TAB-60-B	Tabique Básico Seco/Seco H=5,00 m
TAB-60-C	Tabique Básico Seco/Húmedo H=3,25 m
TAB-60-D	Tabique Básico Seco/Húmedo H=5,00 m
TAB-60-E	Tabique Básico Húmedo/Húmedo H=3,25 m

TAB-60-F	Tabique Básico Húmedo/Húmedo H=5,00 m
TAB-60-RA	Tabique entre usos H=5,00 m
TAB-60-CA	Tabique entre usos Cámara Intermedia H=5,00 m

TAB-120-A	Tabique EI-120 Seco/Seco H=3,25 m
TAB-120-B	Tabique EI-120 Seco/Seco H=5,00 m
TAB-120-RA	Tabique EI-120 entre usos H=5,00 m
FAB-01-A	Tabique Bloque de Hormigón 15 cm
FAB-01-B	Tabique Bloque de Hormigón 20 cm

TRASDOSADOS

TRS-01	Trasdosado Seco = 3,25m y 5m
TRS-02	Trasdosado Húmedo H = 3,25m y 5m
TRS-03	Trasdosado Acústico = 3,25m y 5m
TRS-04	Trasdosado directo Seco = 3,25m y 5m
TRS-05	Trasdosado directo Húmedo H = 3,25m y 5m

Los muros estructurales se detallan en los planos de estructura

NUM.
0602_MOS_NEJ
ESCALA
A1 Como se indica
FECHA DICIEMBRE 2023



PLANO
P.PRIMERA TABQUERÍA
Nº PLANO
02.03.03
REVISION

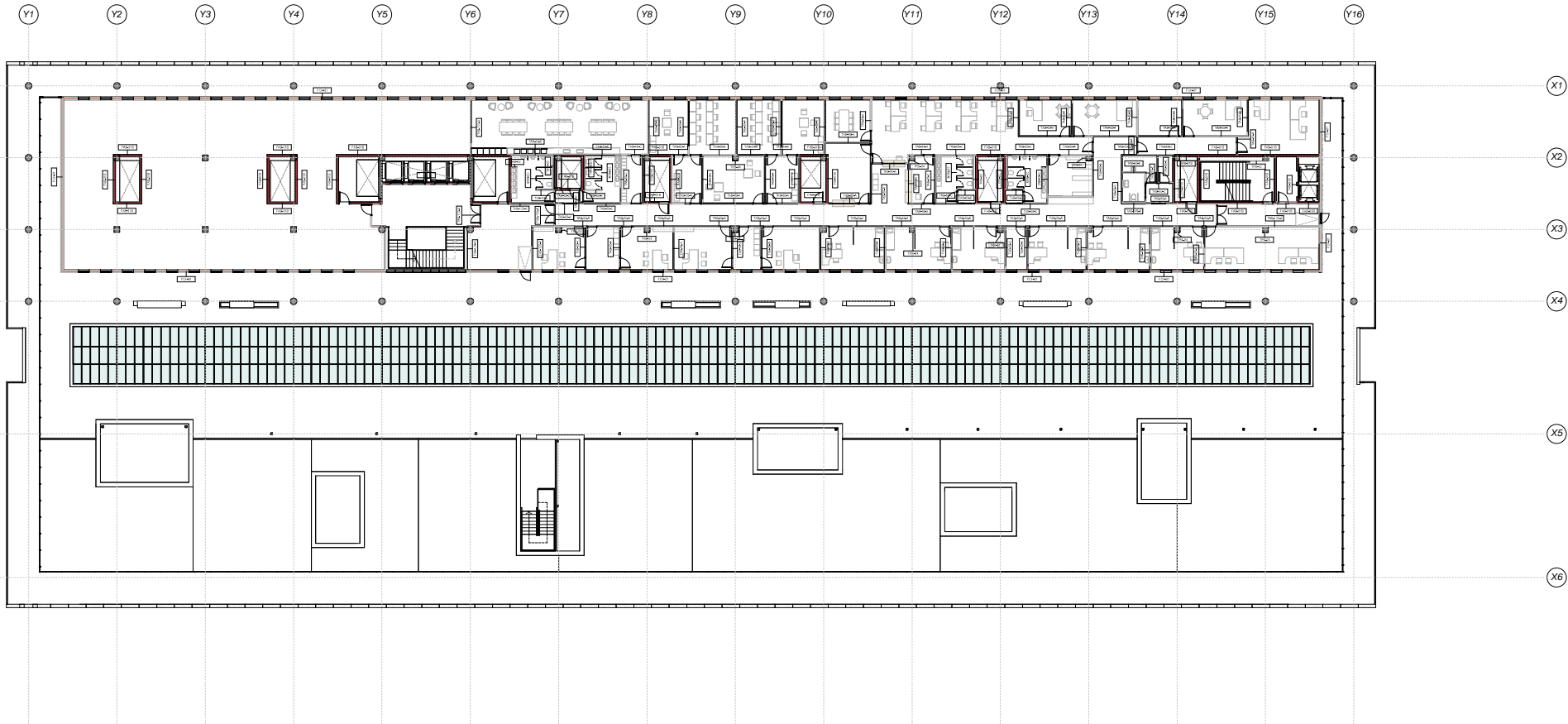
efebearquitectura
www.efebearquitectura.com

ingenieros JG

EFEBE Arquitectura
JG Ingenieros

PROYECTO Proyecto de Ejecución y de Actividad del Nuevo Edificio Judicial de Móstoles.
PROMOTOR Subdirección General de Infraestructuras Judiciales Conserjería de Presidencia, Justicia y Admón. Local.
LUGAR C/ Nueva York, nº44, de Móstoles (Madrid)

Dirección General de Infraestructuras Judiciales
CONSERJERÍA DE PRESIDENCIA, JUSTICIA Y ADMINISTRACIÓN LOCAL
Comunidad de Madrid
Subdirección General de Infraestructuras Judiciales



1 02_Planta Segunda TAB
02.03.04 E 1: 200

FACHADAS

	FCH-01 Fachada de fábrica + aplacado cerámico
	FCH-02A Fachada panel prefabricado de hormigón
	FCH-02B Fachada de hormigón prefabricado
	FCH-03-B Fachada de fábrica + enfoscado
	FCH-03-A Doble piel de hormigón prefabricado
	FCH-04 Tabique enfoscado de cierre

TABQUERIAS

	TAB-60-A Tabique Básico Seco/Seco H=3,25 m
	TAB-60-B Tabique Básico Seco/Seco H=5,00 m
	TAB-60-C Tabique Básico Seco/Húmedo H=3,25 m
	TAB-60-D Tabique Básico Seco/Húmedo H=5,00 m
	TAB-60-E Tabique Básico Húmedo/Húmedo H=3,25 m

	TAB-60-F Tabique Básico Húmedo/Húmedo H=5,00 m
	TAB-60-RA Tabique entre usos H=5,00 m
	TAB-60-CA Tabique entre usos Cámara Intermedia H=5,00 m

	TAB-120-A Tabique EI-120 Seco/Seco H=3,25 m
	TAB-120-B Tabique EI-120 Seco/Seco H=5,00 m
	TAB-120-RA Tabique EI-120 entre usos H=5,00 m
	FAB-01-A Tabique Bloque de Hormigón 15 cm
	FAB-01-B Tabique Bloque de Hormigón 20 cm

TRASDOSADOS

	TRS-01 Trasdosado Seco = 3,25m y 5m
	TRS-02 Trasdosado Húmedo H = 3,25m y 5m
	TRS-03 Trasdosado Acústico = 3,25m y 5m
	TRS-04 Trasdosado directo Seco = 3,25m y 5m
	TRS-05 Trasdosado directo Húmedo H = 3,25m y 5m

Los muros estructurales se detallan en los planos de estructura

NUM.
0602_MOS_NEJ
ESCALA
A1 Como se indica
FECHA DICIEMBRE 2023



PLANO
P. SEGUNDA TABIQUERÍA
Nº PLANO
02.03.04
REVISION

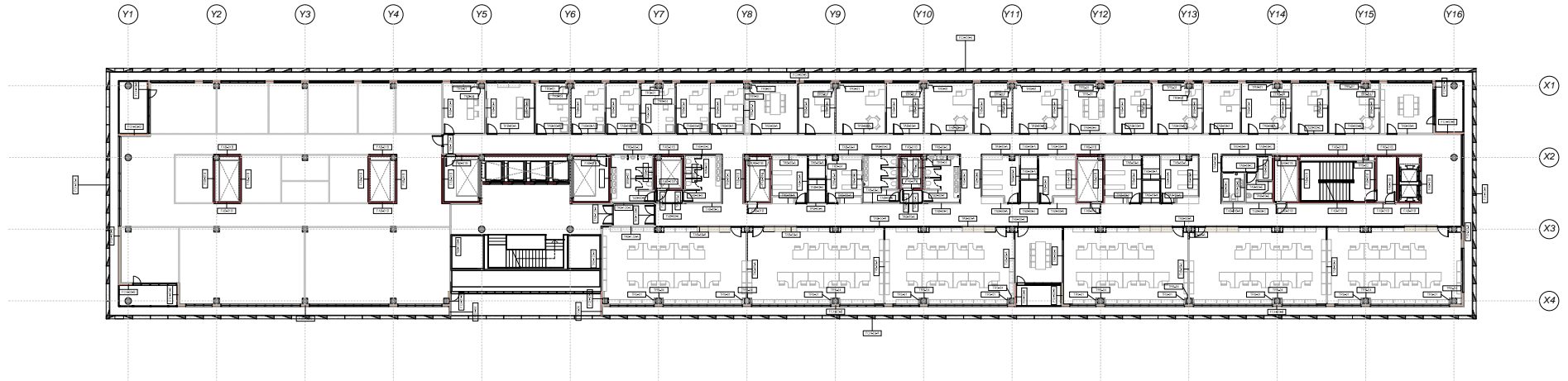
efebearquitectura
www.efbearquitectura.com

ingenieros JG

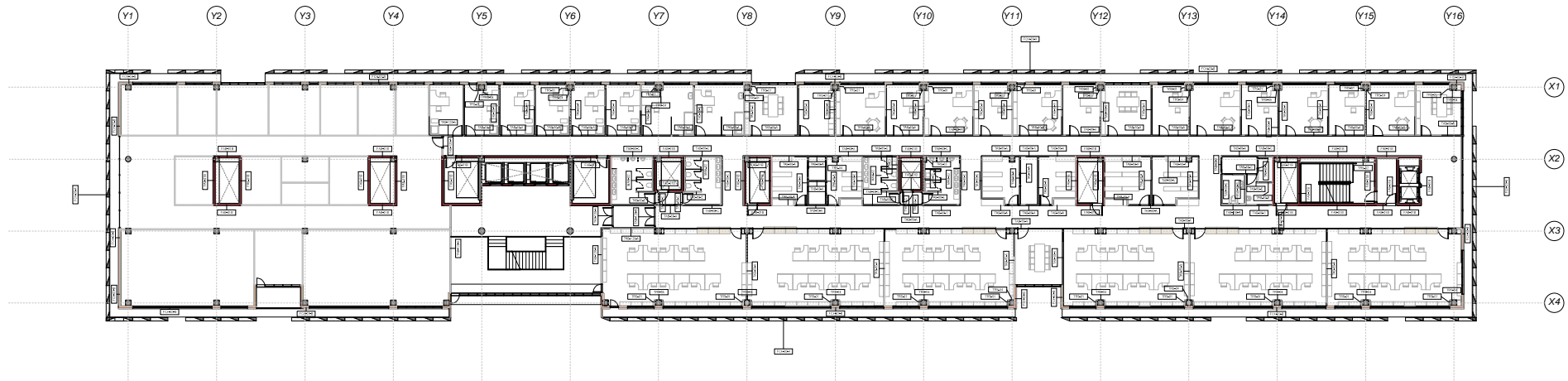
EFEBE Arquitectura
JG Ingenieros

PROYECTO Proyecto de Ejecución y de Actividad del Nuevo Edificio Judicial de Móstoles.
PROMOTOR Subdirección General de Infraestructuras Judiciales Conserjería de Presidencia, Justicia y Admón. Local.
LUGAR C/ Nueva York, nº44, de Móstoles (Madrid)

Dirección General de Infraestructuras Judiciales
CONSEJERÍA DE PRESIDENCIA, JUSTICIA Y ADMINISTRACIÓN LOCAL
Comunidad de Madrid
Subdirección General de Infraestructuras Judiciales



1 03_Planta Tercera TAB
02.03.05 E 1: 200



2 04_Planta Cuarta TAB
02.03.05 E 1: 200

FACHADAS

FCH-01	Fachada de fábrica + aplacado cerámico
FCH-02A	Fachada panel prefabricado de hormigón
FCH-02B	Fachada de hormigón prefabricado
FCH-03-B	Fachada de fábrica + enfoscado
FCH-03-A	Doble piel de hormigón prefabricado
FCH-04	Tabique enfoscado de cierre

TABICUERIAS

TAB-60-A	Tabique Básico Seco/Seco H=3,25 m
TAB-60-B	Tabique Básico Seco/Seco H=5,00 m
TAB-60-C	Tabique Básico Seco/Húmedo H=3,25 m
TAB-60-D	Tabique Básico Seco/Húmedo H=5,00 m
TAB-60-E	Tabique Básico Húmedo/Húmedo H=3,25 m

TAB-60-F	Tabique Básico Húmedo/Húmedo H=5,00 m
TAB-60-RA	Tabique entre usos H=5,00 m
TAB-60-CA	Tabique entre usos Cámara Intermedia H=5,00 m

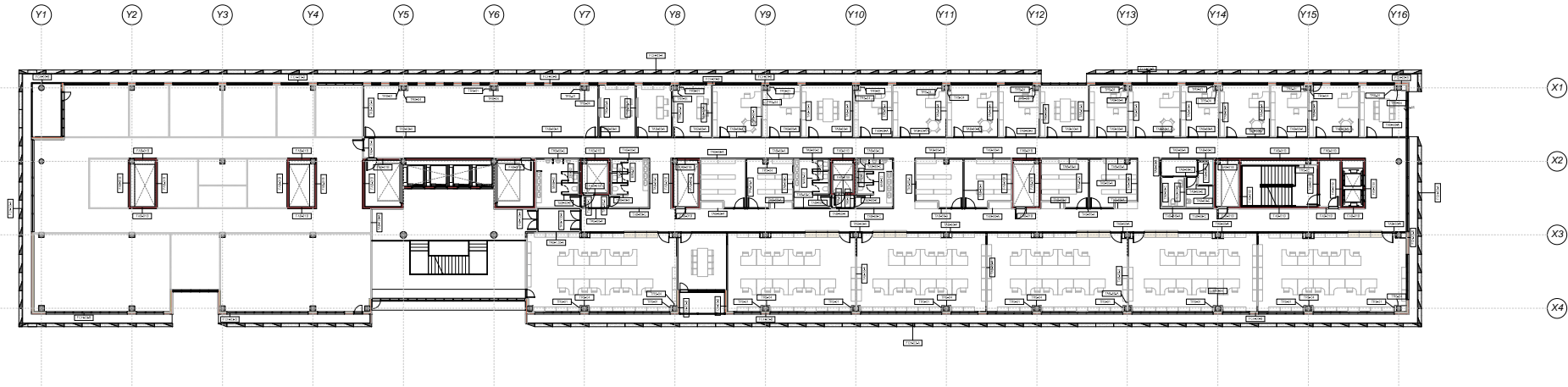
TAB-120-A	Tabique EI-120 Seco/Seco H=3,25 m
TAB-120-B	Tabique EI-120 Seco/Seco H=5,00 m
TAB-120-RA	Tabique EI-120 entre usos H=5,00 m
FAB-01-A	Tabique Bloque de Hormigón 15 cm
FAB-01-B	Tabique Bloque de Hormigón 20 cm

TRASDOSADOS

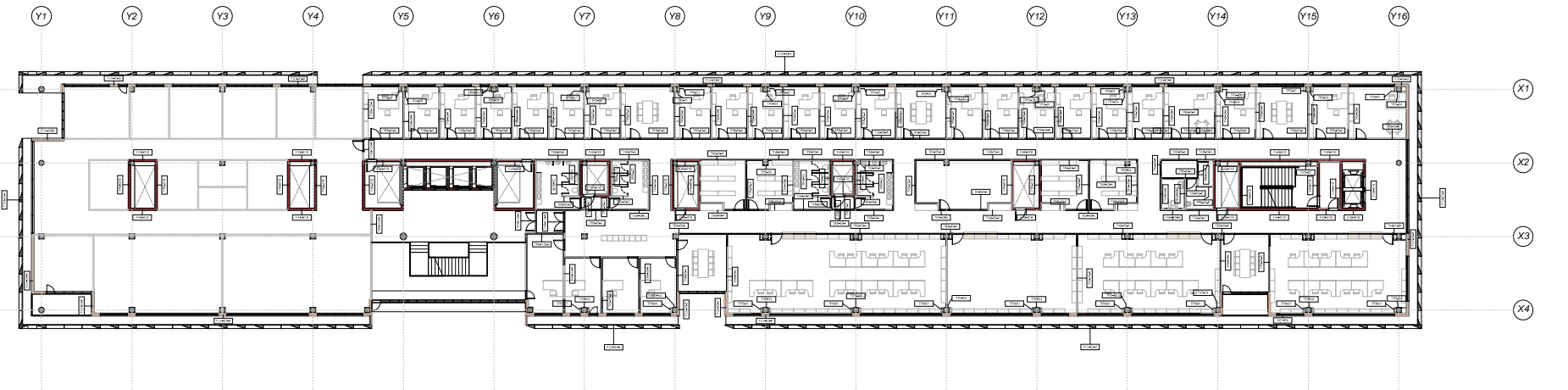
TRS-01	Trasdado Seco = 3,25m y 5m
TRS-02	Trasdado Húmedo H = 3,25m y 5m
TRS-03	Trasdado Acústico = 3,25m y 5m
TRS-04	Trasdado directo Seco = 3,25m y 5m
TRS-05	Trasdado directo Húmedo H = 3,25m y 5m

Los muros estructurales se detallan en los planos de estructura





1 05_Planta Quinta TAB
02.03.06 E 1:200



2 06_Planta Sexta TAB
02.03.06 E 1:200

FACHADAS

FCH-01	Fachada de fábrica + aplacado cerámico
FCH-02A	Fachada panel prefabricado de hormigón
FCH-02B	Fachada de hormigón prefabricado
FCH-03-B	Fachada de fábrica + enfoscado
FCH-03-A	Doble piel de hormigón prefabricado
FCH-04	Tabique enfoscado de cierre

TABICUERIAS

TAB-60-A	Tabique Básico Seco/Seco H=3,25 m
TAB-60-B	Tabique Básico Seco/Seco H=5,00 m
TAB-60-C	Tabique Básico Seco/Húmedo H=3,25 m
TAB-60-D	Tabique Básico Seco/Húmedo H=5,00 m
TAB-60-E	Tabique Básico Húmedo/Húmedo H=3,25 m

TAB-60-F	Tabique Básico Húmedo/Húmedo H=5,00 m
TAB-60-RA	Tabique entre usos H=5,00 m
TAB-60-CA	Tabique entre usos Cámara Intermedia H=5,00 m

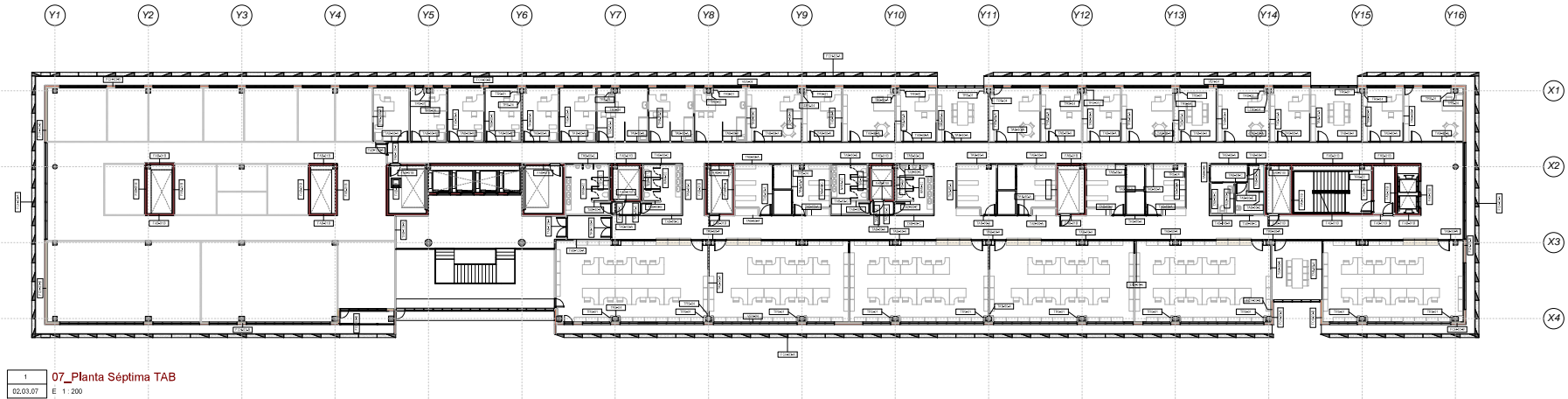
TAB-120-A	Tabique EI-120 Seco/Seco H=3,25 m
TAB-120-B	Tabique EI-120 Seco/Seco H=5,00 m
TAB-120-RA	Tabique EI-120 entre usos H=5,00 m
FAB-01-A	Tabique Bloque de Hormigón 15 cm
FAB-01-B	Tabique Bloque de Hormigón 20 cm

TRASDOSADOS

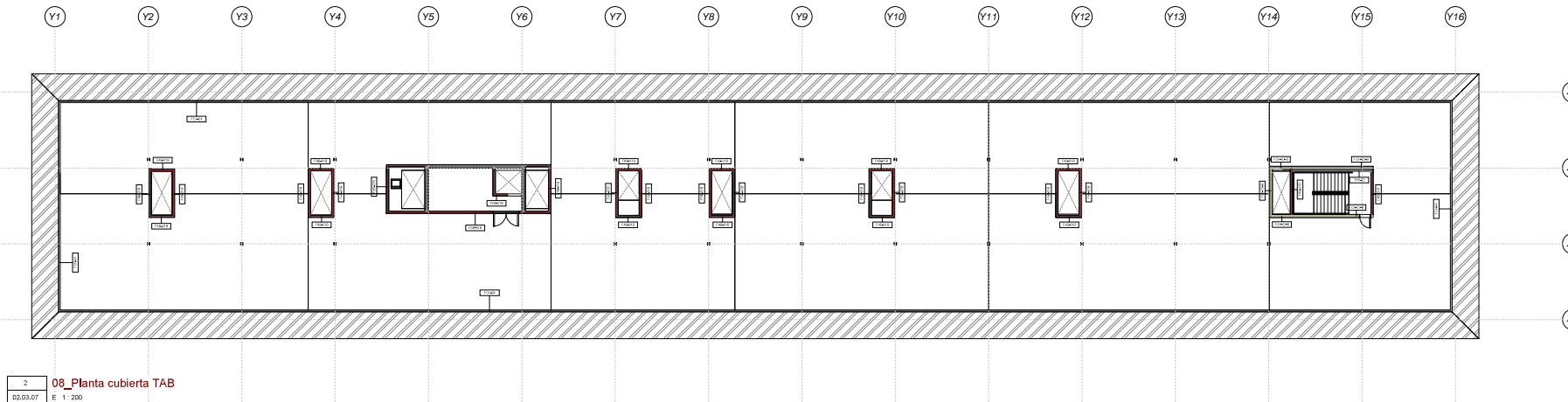
TRS-01	Trasdosado Seco = 3,25m y 5m
TRS-02	Trasdosado Húmedo H = 3,25m y 5m
TRS-03	Trasdosado Acústico = 3,25m y 5m
TRS-04	Trasdosado directo Seco = 3,25m y 5m
TRS-05	Trasdosado directo Húmedo H = 3,25m y 5m

Los muros estructurales se detallan en los planos de estructura





1 07_Planta Séptima TAB
02.03.07 E 1: 200



2 08_Planta cubierta TAB
02.03.07 E 1: 200

FACHADAS

	FCH-01 Fachada de fábrica + aplacado cerámico
	FCH-02A Fachada panel prefabricado de hormigón
	FCH-02B Fachada de hormigón prefabricado
	FCH-03-B Fachada de fábrica + enfoscado
	FCH-03-A Doble piel de hormigón prefabricado
	FCH-04 Tabique enfoscado de cierre

TABICUERIAS

	TAB-60-A Tabique Básico Seco/Seco H=3,25 m
	TAB-60-B Tabique Básico Seco/Seco H=5,00 m
	TAB-60-C Tabique Básico Seco/Húmedo H=3,25 m
	TAB-60-D Tabique Básico Seco/Húmedo H=5,00 m
	TAB-60-E Tabique Básico Húmedo/Húmedo H=3,25 m

	TAB-60-F Tabique Básico Húmedo/Húmedo H=5,00 m
	TAB-60-RA Tabique entre usos H=5,00 m
	TAB-60-CA Tabique entre usos Cámara Intermedia H=5,00 m

	TAB-120-A Tabique EI-120 Seco/Seco H=3,25 m
	TAB-120-B Tabique EI-120 Seco/Seco H=5,00 m
	TAB-120-RA Tabique EI-120 entre usos H=5,00 m
	FAB-01-A Tabique Bloque de Hormigón 15 cm
	FAB-01-B Tabique Bloque de Hormigón 20 cm

TRASDOSADOS

	TRS-01 Trasdosado Seco = 3,25m y 5m
	TRS-02 Trasdosado Húmedo H = 3,25m y 5m
	TRS-03 Trasdosado Acústico = 3,25m y 5m
	TRS-04 Trasdosado directo Seco = 3,25m y 5m
	TRS-05 Trasdosado directo Húmedo H = 3,25m y 5m

Los muros estructurales se detallan en los planos de estructura





1 -01. Planta Sótano REV
02.04.01 E 1:200

REVESTIMIENTOS

- REV-01-E Pintura sobre bloque de hormigón
- REV-02 Alicatado porcelánico efecto Piedra
- REV-02-E Alicatado porcelánico efecto Piedra con enfoscado
- REV-03 Alicatado porcelánico efecto Piedra decorativo

- REV-03-E Alicatado porcelánico efecto Piedra decorativo con enfoscado
- REV-04 Revestimiento cerámico
- REV-04-E Revestimiento cerámico con enfoscado
- REV-05 Laminado Fenólico tono topo

- REV-06 Laminado Fenólico efecto madera
- REV-07 Laminado Fenólico color
- REV-08-A Espejos general
- REV-08-B Espejos guardería

REFERENCIAS REV-06 y 07

- Beaujeu F0188 REV-07A
- New Burgandy F7966 REV-07B
- Henna F8239 REV-07C

- Brick F8140 REV-07D
- Adobe F8238 REV-07E
- Blush F8238 REV-07F

- Just Rose F8858 REV-07G
- Formal Walnut F5782 LINEWOOD REV-06

*En todas las tabiquerías y trasdosados de placa de yeso sin descripción de revestimiento, se aplicará por defecto un acabado de pintura.

NUM.
0602_MOS_NEJ
ESCALA
A1 Como se indica
FECHA DICIEMBRE 2023



PLANO
P.SÓTANO REVESTIMIENTOS
Nº PLANO
02.04.01
REVISION

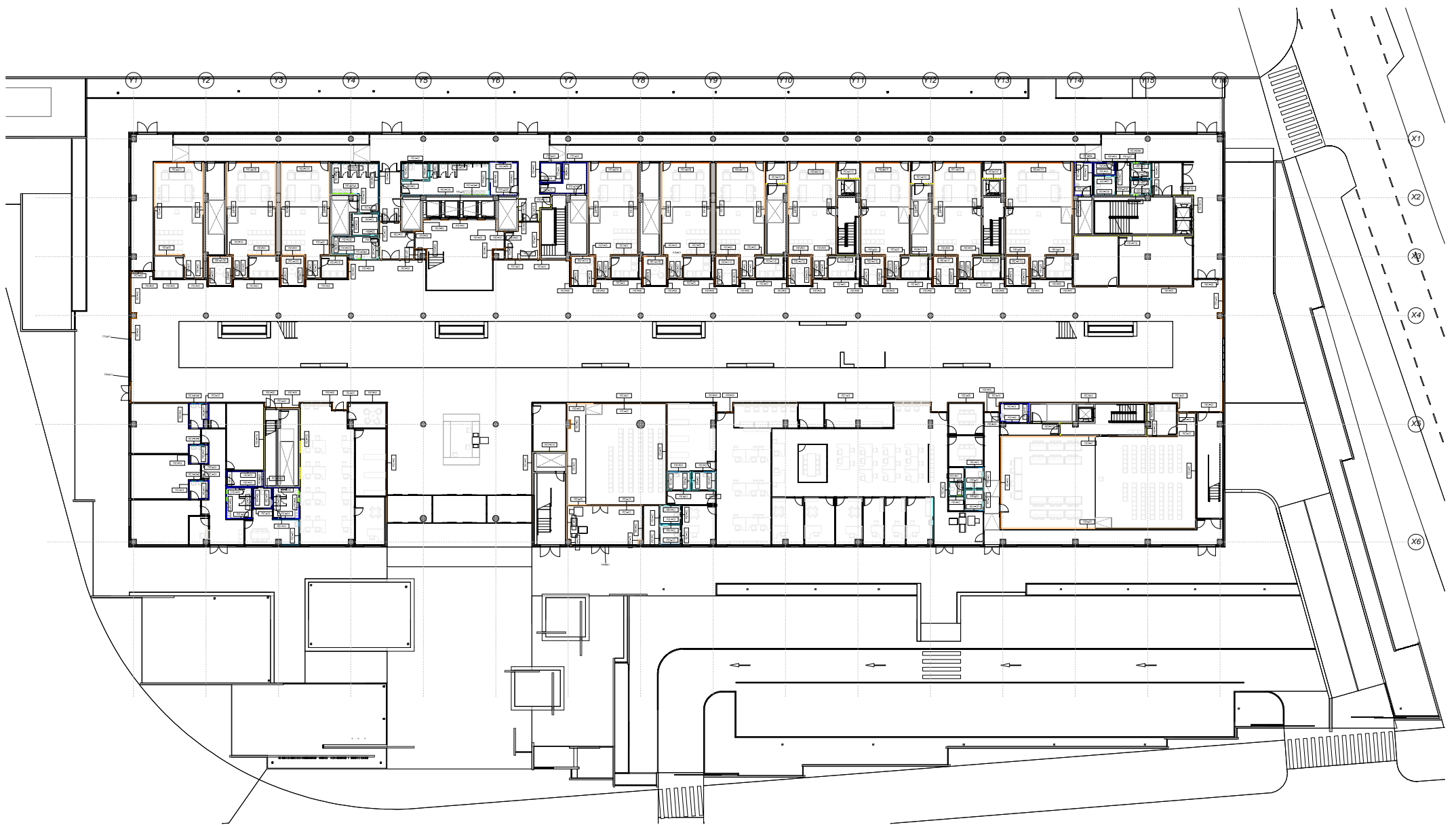
efebearquitectura
www.efebearquitectura.com

ingenieros JG

EFEBE Arquitectura
JG Ingenieros

PROYECTO Proyecto de Ejecución y de Actividad del Nuevo Edificio Judicial de Móstoles.
PROMOTOR Subdirección General de Infraestructuras Judiciales Conserjería de Presidencia, Justicia y Admón. Local.
LUGAR C/ Nueva York, nº44, de Móstoles (Madrid)

Dirección General de Infraestructuras Judiciales
CONSEJERÍA DE PRESIDENCIA, JUSTICIA Y ADMINISTRACIÓN LOCAL
Comunidad de Madrid
Subdirección General de Infraestructuras Judiciales



1 00_Planta Baja REV
02.04.02 E 1:200

REVESTIMIENTOS

- REV-01-E Pintura sobre bloque de hormigón
- REV-02 Alicatado porcelánico efecto Piedra
- REV-02-E Alicatado porcelánico efecto Piedra con enfoscado
- REV-03 Alicatado porcelánico efecto Piedra decorativo

- REV-03-E Alicatado porcelánico efecto Piedra decorativo con enfoscado
- REV-04 Revestimiento cerámico
- REV-04-E Revestimiento cerámico con enfoscado
- REV-05 Laminado Fenólico tono topo

- REV-06 Laminado Fenólico efecto madera
- REV-07 Laminado Fenólico color
- REV-08-A Espejos general
- REV-08-B Espejos guardería

REFERENCIAS REV-06 y 07

- Beaujeu F0188 REV-07A
- New Burgandy F7966 REV-07B
- Henna F8239 REV-07C

- Brick F8140 REV-07D
- Adobe F8238 REV-07E
- Blush F8238 REV-07F

- Just Rose F8858 REV-07G
- Formal Walnut F5782 LINEWOOD REV-06

*En todas las tabiquerías y trasdosados de placa de yeso sin descripción de revestimiento, se aplicará por defecto un acabado de pintura.

NUM.
0602_MOS_NEJ
ESCALA
A1 Como se indica
FECHA DICIEMBRE 2023



PLANO
P.BAJA REVESTIMIENTOS
Nº PLANO
02.04.02
REVISION

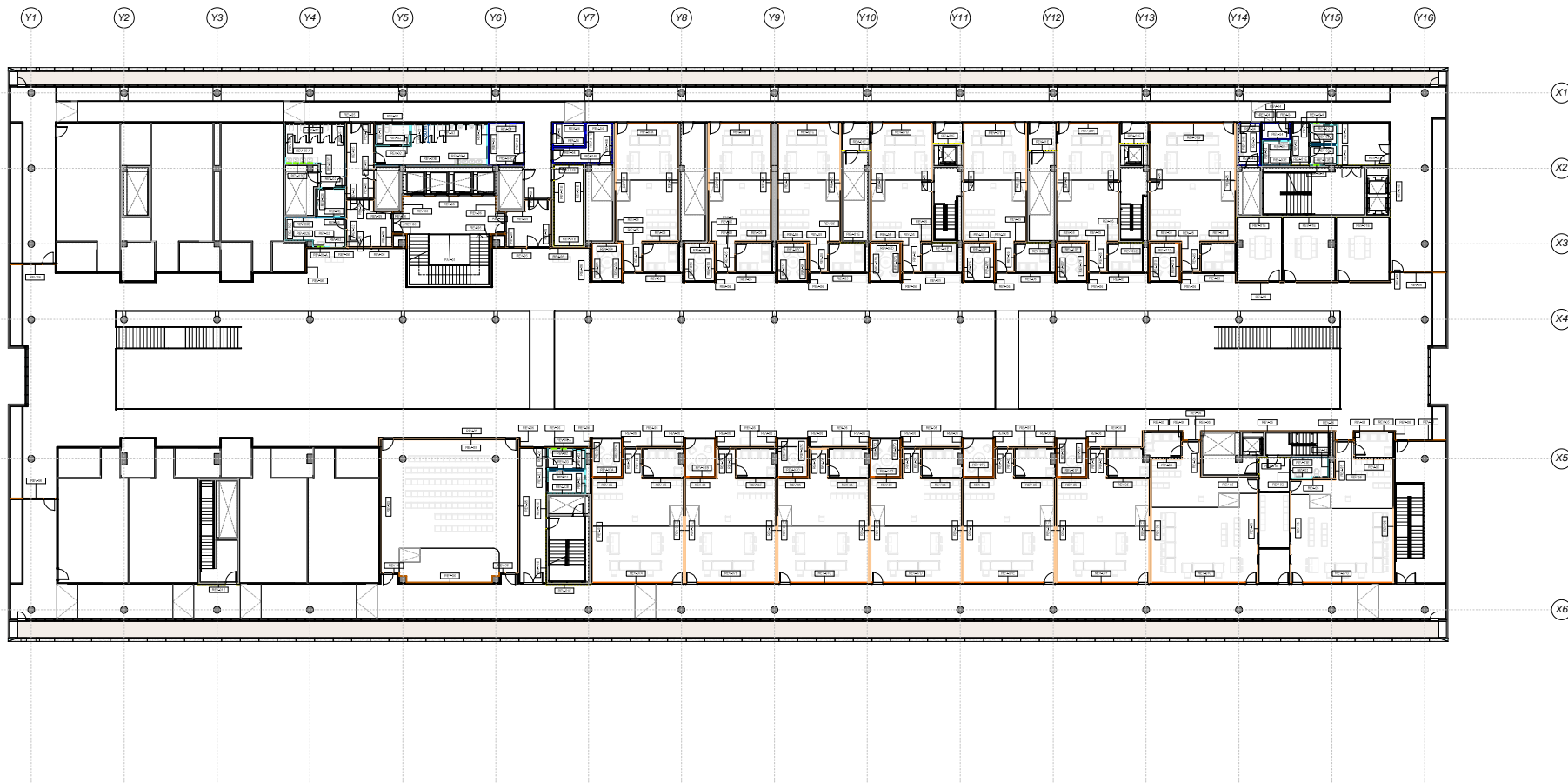
efebearquitectura
www.efebearquitectura.com

ingenieros JG

EFEBE Arquitectura
JG Ingenieros

PROYECTO Proyecto de Ejecución y de Actividad del Nuevo Edificio Judicial de Móstoles.
PROMOTOR Subdirección General de Infraestructuras Judiciales Conserjería de Presidencia, Justicia y Admón. Local.
LUGAR C/ Nueva York, nº44, de Móstoles (Madrid)

Dirección General de Infraestructuras Judiciales
CONSEJERÍA DE PRESIDENCIA, JUSTICIA Y ADMINISTRACIÓN LOCAL
Comunidad de Madrid
Subdirección General de Infraestructuras Judiciales



1 01_Planta Primera REV
02.04.03 E 1:200

REVESTIMIENTOS

- REV-01-E Pintura sobre bloque de hormigón
- REV-02 Alicatado porcelánico efecto Piedra
- REV-02-E Alicatado porcelánico efecto Piedra con enfoscado
- REV-03 Alicatado porcelánico efecto Piedra decorativo

- REV-03-E Alicatado porcelánico efecto Piedra decorativo con enfoscado
- REV-04 Revestimiento cerámico
- REV-04-E Revestimiento cerámico con enfoscado
- REV-05 Laminado Fenólico tono topo

- REV-06 Laminado Fenólico efecto madera
- REV-07 Laminado Fenólico color
- REV-08-A Espejos general
- REV-08-B Espejos guardería

REFERENCIAS REV-06 y 07

- Beaujeu F0188 REV-07A
- New Burgandy F7966 REV-07B
- Henna F8239 REV-07C

- Brick F8140 REV-07D
- Adobe F8238 REV-07E
- Blush F8238 REV-07F

- Just Rose F8858 REV-07G
- Formal Walnut F5782 LINEWOOD REV-06

*En todas las tabiquerías y trasdosados de placa de yeso sin descripción de revestimiento, se aplicará por defecto un acabado de pintura.

NUM.
0602_MOS_NEJ
ESCALA
A1 Como se indica
FECHA DICIEMBRE 2023



PLANO
P.PRIMERA REVESTIMIENTOS
Nº PLANO
02.04.03
REVISION

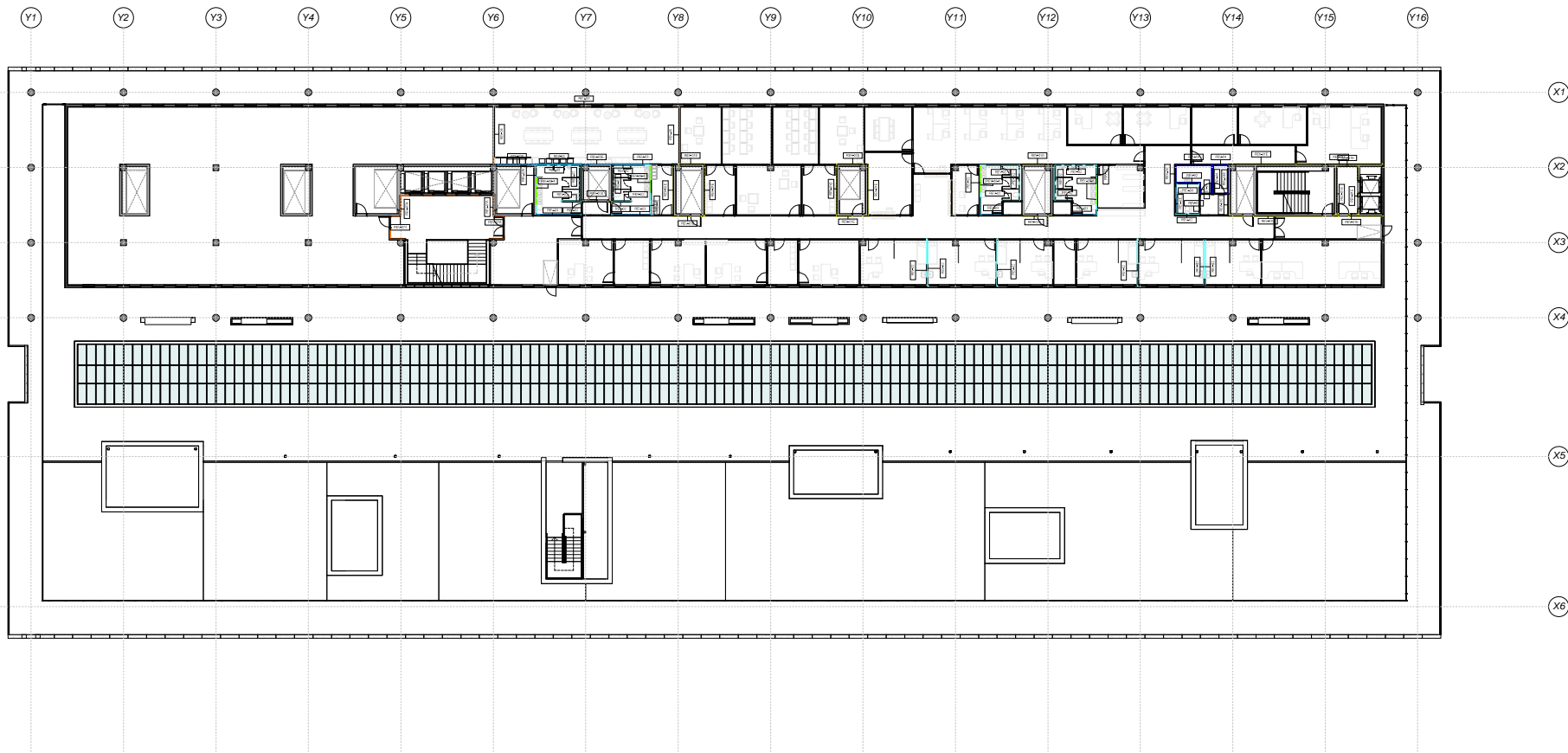
efebearquitectura
www.efebearquitectura.com

ingenieros JG

EFEBE Arquitectura
JG Ingenieros

PROYECTO Proyecto de Ejecución y de Actividad del Nuevo Edificio Judicial de Móstoles.
PROMOTOR Subdirección General de Infraestructuras Judiciales Conserjería de Presidencia, Justicia y Admón. Local.
LUGAR C/ Nueva York, nº44, de Móstoles (Madrid)

Dirección General de Infraestructuras Judiciales
CONSEJERÍA DE PRESIDENCIA, JUSTICIA Y ADMINISTRACIÓN LOCAL
Comunidad de Madrid
Subdirección General de Infraestructuras Judiciales



1 02_Planta Segunda REV
02.04.04 E 1: 200

REVESTIMIENTOS

- REV-01-E Pintura sobre bloque de hormigón
- REV-02 Alicatado porcelánico efecto Piedra
- REV-02-E Alicatado porcelánico efecto Piedra con enfoscado
- REV-03 Alicatado porcelánico efecto Piedra decorativo

- REV-03-E Alicatado porcelánico efecto Piedra decorativo con enfoscado
- REV-04 Revestimiento cerámico
- REV-04-E Revestimiento cerámico con enfoscado
- REV-05 Laminado Fenólico tono topo

- REV-06 Laminado Fenólico efecto madera
- REV-07 Laminado Fenólico color
- REV-08-A Espejos general
- REV-08-B Espejos guardería

REFERENCIAS REV-06 y 07

- Beaujeu F0188 REV-07A
- New Burgandy F7966 REV-07B
- Henna F8239 REV-07C

- Brick F8140 REV-07D
- Adobe F8238 REV-07E
- Blush F8238 REV-07F

- Just Rose F8858 REV-07G
- Formal Walnut F5782 LINEWOOD REV-06

*En todas las tabiquerías y trasdosados de placa de yeso sin descripción de revestimiento, se aplicará por defecto un acabado de pintura.

NUM.
0602_MOS_NEJ
ESCALA
A1 Como se indica
FECHA DICIEMBRE 2023



PLANO
P. SEGUNDA REVESTIMIENTOS
Nº PLANO
02.04.04
REVISION

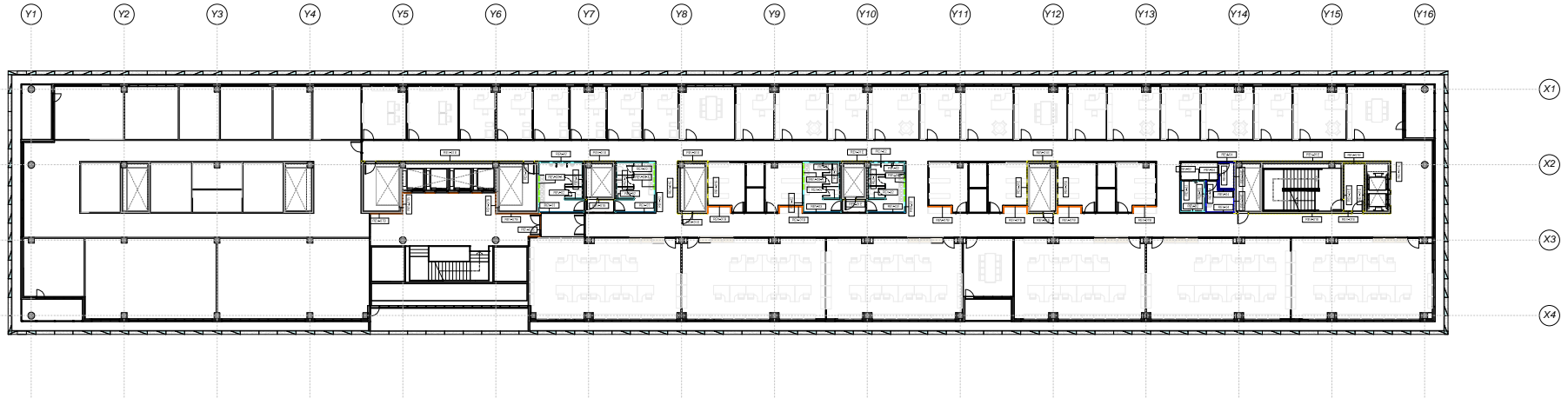
efebearquitectura
www.efebearquitectura.com

ingenieros JG

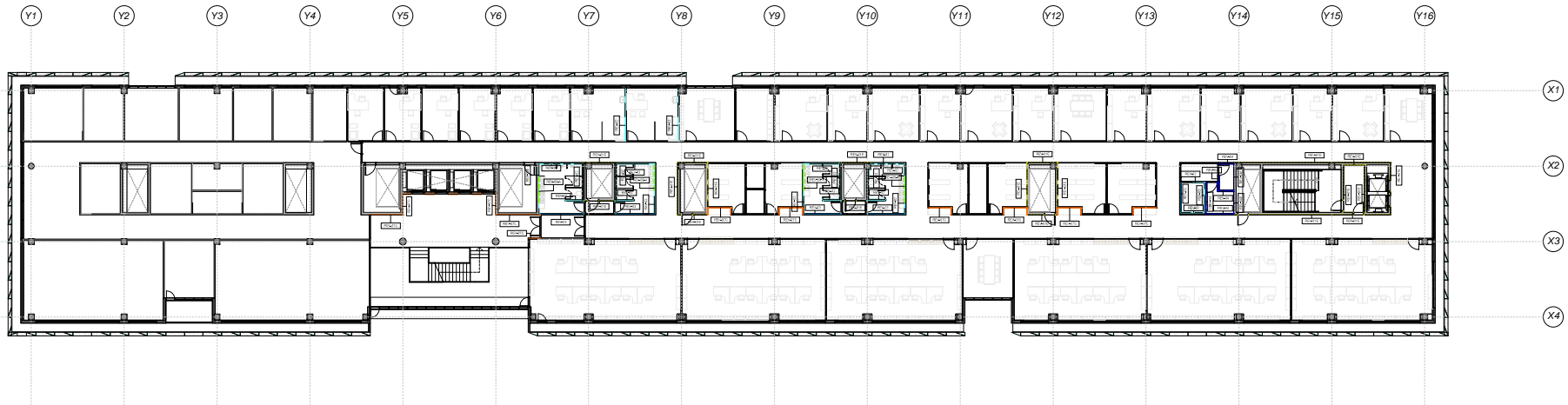
EFEBE Arquitectura
JG Ingenieros

PROYECTO Proyecto de Ejecución y de Actividad del Nuevo Edificio Judicial de Móstoles.
PROMOTOR Subdirección General de Infraestructuras Judiciales Conserjería de Presidencia, Justicia y Admón. Local.
LUGAR C/ Nueva York, nº44, de Móstoles (Madrid)

Dirección General de Infraestructuras Judiciales
CONSEJERÍA DE PRESIDENCIA, JUSTICIA Y ADMINISTRACIÓN LOCAL
Comunidad de Madrid
Subdirección General de Infraestructuras Judiciales



1 03_Planta Tercera REV
02.04.05 E 1: 200



2 04_Planta Cuarta REV
02.04.05 E 1: 200

REVESTIMIENTOS

- REV-01-E Pintura sobre bloque de hormigón
- REV-02 Alicatado porcelánico efecto Piedra
- REV-02-E Alicatado porcelánico efecto Piedra con enfoscado
- REV-03 Alicatado porcelánico efecto Piedra decorativo

- REV-03-E Alicatado porcelánico efecto Piedra decorativo con enfoscado
- REV-04 Revestimiento cerámico
- REV-04-E Revestimiento cerámico con enfoscado
- REV-05 Laminado Fenólico tono topo

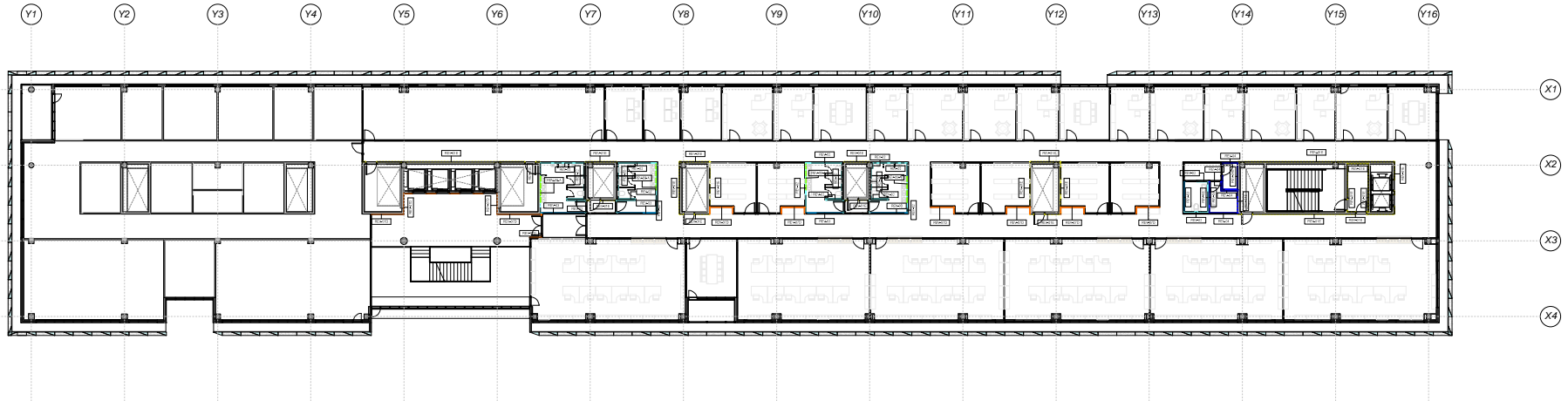
- REV-06 Laminado Fenólico efecto madera
- REV-07 Laminado Fenólico color
- REV-08-A Espejos general
- REV-08-B Espejos guardería

REFERENCIAS REV-06 y 07

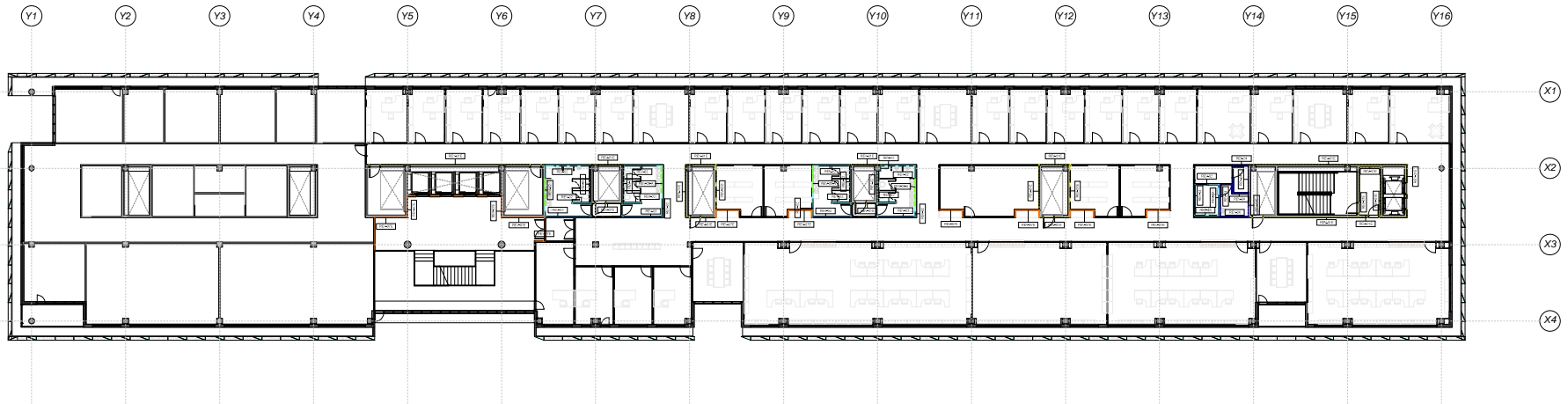
- | | | | | | | | | |
|--------------|-------|---------|-------|-------|---------|---------------|----------------|---------|
| Beaujeu | F0188 | REV-07A | Brick | F8140 | REV-07D | Just Rose | F8858 | REV-07G |
| New Burgandy | F7966 | REV-07B | Adobe | F8238 | REV-07E | | | |
| Henna | F8239 | REV-07C | Blush | F8238 | REV-07F | Formal Walnut | F5782 LINEWOOD | REV-06 |

*En todas las tabiquerías y trasdosados de placa de yeso sin descripción de revestimiento, se aplicará por defecto un acabado de pintura.





1 05_Planta Quinta REV
02.04.06 E 1:200



2 06_Planta Sexta REV
02.04.06 E 1:200

REVESTIMIENTOS

- REV-01-E Pintura sobre bloque de hormigón
- REV-02 Alicatado porcelánico efecto Piedra
- REV-02-E Alicatado porcelánico efecto Piedra con enfoscado
- REV-03 Alicatado porcelánico efecto Piedra decorativo

- REV-03-E Alicatado porcelánico efecto Piedra decorativo con enfoscado
- REV-04 Revestimiento cerámico
- REV-04-E Revestimiento cerámico con enfoscado
- REV-05 Laminado Fenólico tono topo

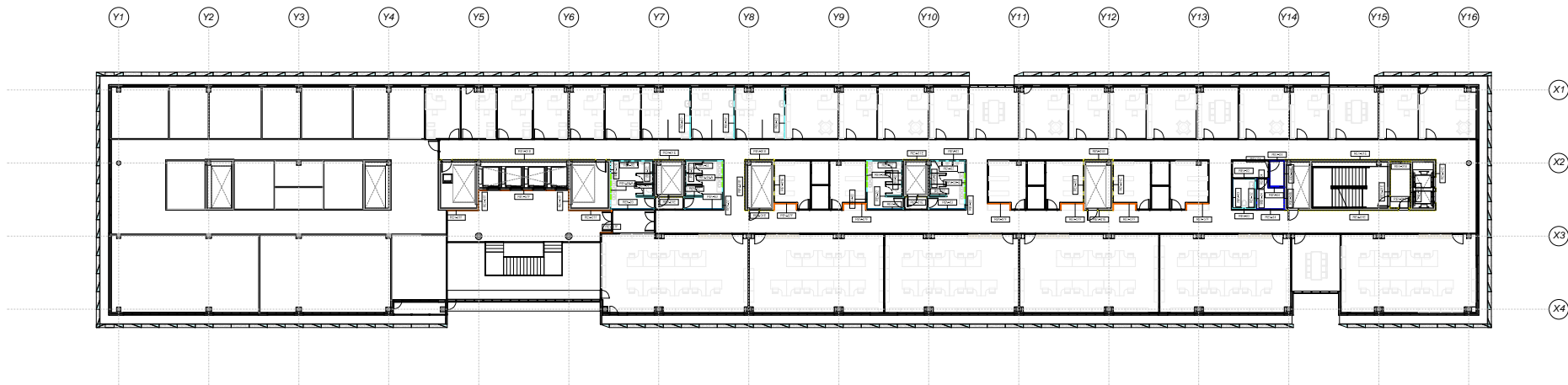
- REV-06 Laminado Fenólico efecto madera
- REV-07 Laminado Fenólico color
- REV-08-A Espejos general
- REV-08-B Espejos guardería

REFERENCIAS REV-06 y 07

- | | | | | | |
|--------------------|---------|-------------|---------|------------------------------|---------|
| Beaujeu F0188 | REV-07A | Brick F8140 | REV-07D | Just Rose F8858 | REV-07G |
| New Burgandy F7966 | REV-07B | Adobe F8238 | REV-07E | | |
| Henna F8239 | REV-07C | Blush F8238 | REV-07F | Formal Walnut F5782 LINEWOOD | REV-06 |

*En todas las tabiquerías y trasdosados de placa de yeso sin descripción de revestimiento, se aplicará por defecto un acabado de pintura.





1 07_Planta Séptima REV
02.04.07 E 1:200

REVESTIMIENTOS

- REV-01-E Pintura sobre bloque de hormigón
- REV-02 Alicatado porcelánico efecto Piedra
- REV-02-E Alicatado porcelánico efecto Piedra con enfoscado
- REV-03 Alicatado porcelánico efecto Piedra decorativo

- REV-03-E Alicatado porcelánico efecto Piedra decorativo con enfoscado
- REV-04 Revestimiento cerámico
- REV-04-E Revestimiento cerámico con enfoscado
- REV-05 Laminado Fenólico tono topo

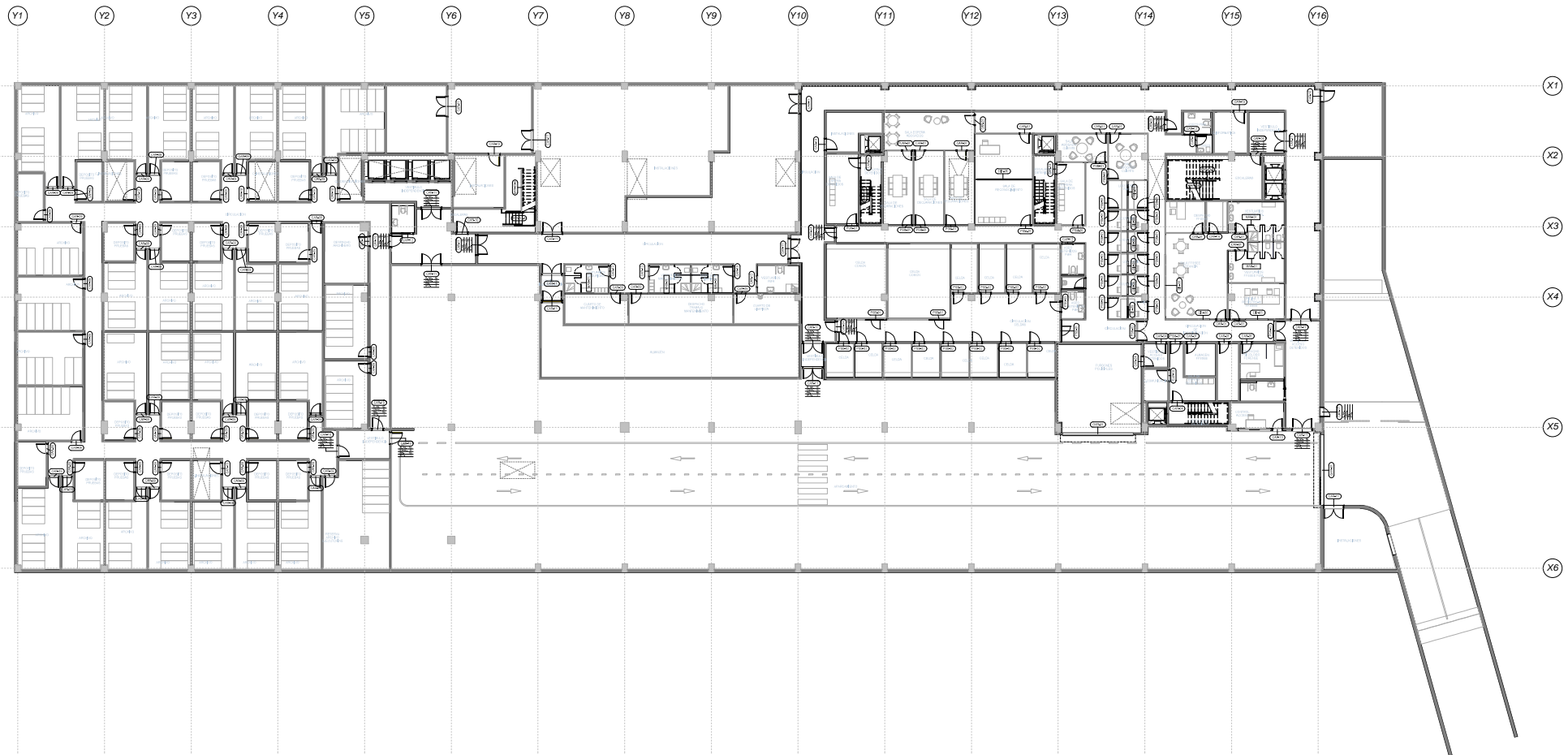
- REV-06 Laminado Fenólico efecto madera
- REV-07 Laminado Fenólico color
- REV-08-A Espejos general
- REV-08-B Espejos guardería

REFERENCIAS REV-06 y 07

- | | | | | | | | | |
|--------------|-------|---------|-------|-------|---------|---------------|----------------|---------|
| Beaujeu | F0188 | REV-07A | Brick | F8140 | REV-07D | Just Rose | F8858 | REV-07G |
| New Burgandy | F7966 | REV-07B | Adobe | F8238 | REV-07E | | | |
| Henna | F8239 | REV-07C | Blush | F8238 | REV-07F | Formal Walnut | F5782 LINEWOOD | REV-06 |

*En todas las tabiquerías y trasdosados de placa de yeso sin descripción de revestimiento, se aplicará por defecto un acabado de pintura.





1 -01. Planta Sótano CAR
02.05.01 E 1: 200

PUERTAS

CAR01	Puerta 19x30 (E-30)	CAR10	Puerta 19x30 (E-30)	PISB-01	Puerta de acceso
CAR02	Puerta 19x30 (E-30) Material Dintel de 30 cm	CAR11	Puerta 24x30 (E-30)	PISB-02	Puerta de acceso
CAR03A	Puerta 19x30 Vidrio	CAR12	Puerta 19x30 Corredora	PISB-03	Puerta de acceso
CAR03B	Puerta 19x30 Vidrio	CAR13	Puerta 19x30 Corredora	PISB-04	Puerta de acceso
CAR04	Puerta 19x30 (E-30)	CAR14	Puerta 19x30 Corredora	PISB-05	Puerta de acceso
CAR05	Puerta 19x30 (E-30) Material Dintel de 30 cm	CAR15	Puerta 19x30 Corredora	PISB-06	Puerta de acceso
CAR06	Puerta 24x30 (E-30)	CAR16	Puerta 19x30 Corredora	PISB-07	Puerta de acceso
CAR07	Puerta 24x30 (E-30) Material Dintel de 30 cm	CAR17	Puerta 19x30 Corredora	PISB-08	Puerta de acceso
CAR08	Puerta 24x30 (E-30)	CAR18	Puerta 19x30 Corredora	PISB-09	Puerta de acceso
CAR09	Puerta 19x30 (E-30)	CAR19	Puerta 19x30 Corredora	PISB-10	Puerta de acceso

PUERTAS DE VIDRIO

PV-01A	Puerta 24 de vidrio acristalado espejo
PV-01B	Puerta 24 de vidrio acristalado espejo
PV-02	Puerta 24x30x3000 Automatica Corredora
PV-03	Puerta 19 de vidrio acristalado en muro cortina

MUROS CORTINA

MC-01	Muro cortina mod. 0.30x0.30
MC-02	Cristaleria acceso
MC-03	Vidrio tipo 0.30x0.30
MC-04	Muro cortina mod. 0.30x0.30 en pared de mamparas
MC-05	Acristalamiento espejo
MC-06A	Muro cortina mod. 0.30x0.30
MC-06B	Muro cortina mod. 0.30x0.30

LUC-01 LUCERNARIO

VENTANAS

VEN-01	Ventana Fija cortina mod. 100x100, vidrio espejo
VEN-02	Ventana Fija cortina mod. 100x100, vidrio espejo
VEN-03	Ventana Fija 100x200
VEN-04	Ventana Abatible Abatible 100x200
VEN-05	Ventana Fija 100x170

MAMPARAS BAÑOS

MBA-01	Cabina 12 cm Ebrella
MBA-02	Cabina 12 cm Ebrella

MAMPARAS

DM-01	Mostrador con encimera 6 modulos + 1 PMR
DM-02	Mostrador con encimera 3 modulos + 1 PMR
DM-03	Mostrador con encimera 2 modulos + 1 PMR
DM-04	Mostrador con encimera 1 modulos + 1 PMR
DM-05	Mampara de vidrio 100x170 4-6 cm espejo
DM-06	Mampara de vidrio 100x170 4-6 cm espejo
DM-07A	Mampara de vidrio 100x170 4-6 cm espejo
DM-07B	Mampara de vidrio 100x170 4-6 cm espejo
DM-08	Mostrador de encimera 2 modulos + 1 PMR
DM-09	Puerta abatible espejo 1 hoja de encimera 100x170
DM-10	Encuentro en 17 mampara 4-6 cm perfil anodizado
DM-11	Sistema forrado universal tipo

BARANDILLAS

BAR-01A	Barandilla de vidrio, Pasamanos Acero
BAR-01B	Barandilla de vidrio, Pasamanos Acero
BAR-02	Barandilla de acero
BAR-03	Pasamanos de acero
BAR-04	Barandilla con cables

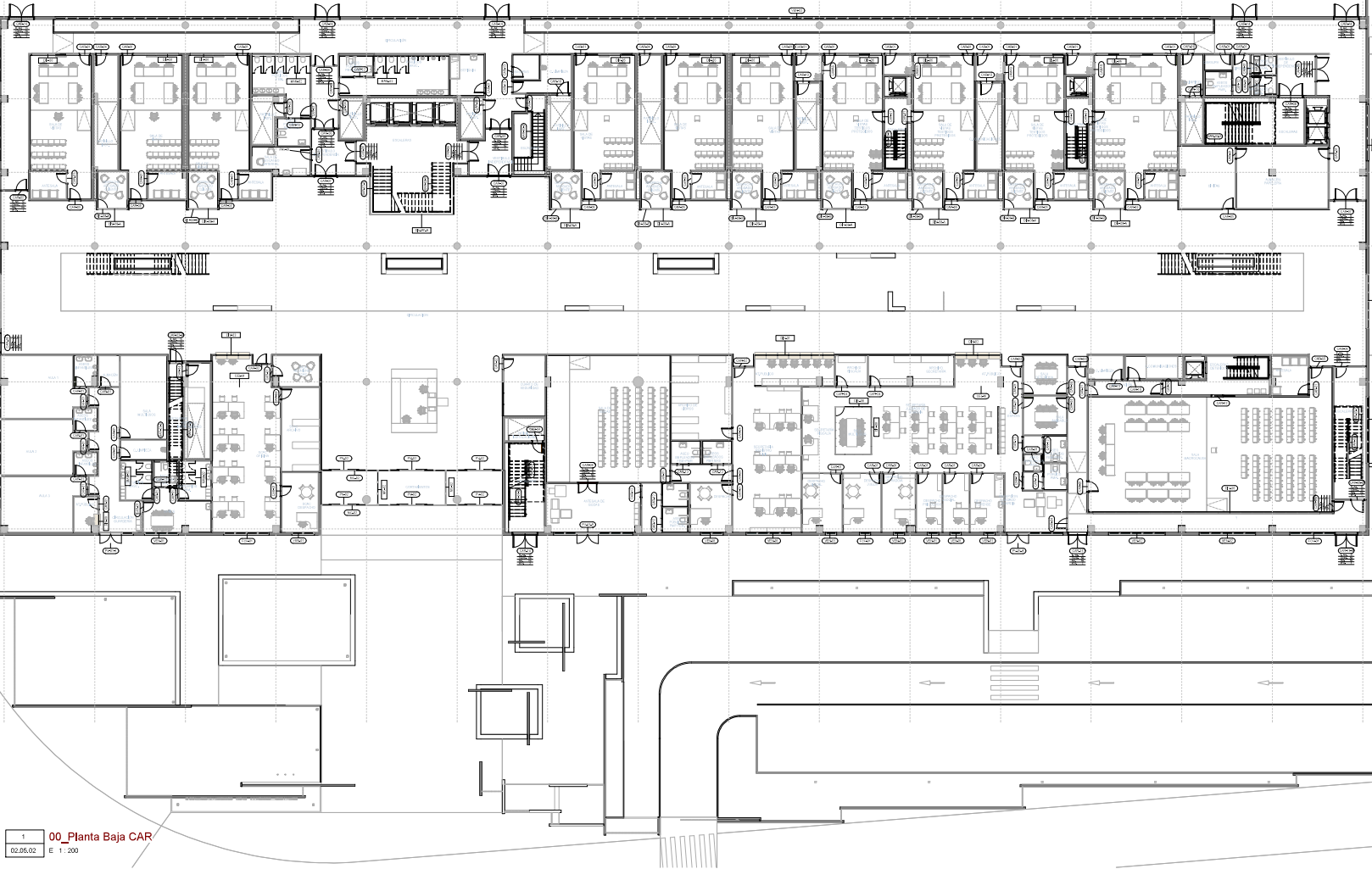
Número de hojas: 1
Retenedor a sueldo: 1
Cierrespuertas: 1
Barra anipánico: 1

CAR-XXX
B. Ant. SINO
Cerro. SINO
Pte. SINO
Nº H. 1/2



Y1 Y2 Y3 Y4 Y5 Y6 Y7 Y8 Y9 Y10 Y11 Y12 Y13 Y14 Y15 Y16

X1
X2
X3
X4
X5
X6



00_Planta Baja CAR
E 1: 200

PUERTAS

CAR01	Puerta 19x41 ES-30
CAR02	Puerta 19x21 ES-30 Madera Dintel de 90 cm
CAR03A	Puerta 19x41 Vidrio
CAR03B	Puerta 19x41 Madera ES-30
CAR04	Puerta 19x41 ES-40
CAR05	Puerta 19x41 ES-40 Madera Dintel de 30cm
CAR06	Puerta 24x24 ES-40
CAR07	Puerta 24x24 ES-40 Dintel de 30cm
CAR08	Puerta 24x21 ES-40
CAR09	Puerta 19x41 ES-40
CAR10	Puerta 19x41 ES-40
CAR11	Puerta 24x29 (W) ES-40
CAR12	Puerta 19x41 Corredora
CAR13	Puerta 19x41
CAR14	Puerta 24x29+103
CAR15	Puerta 19x41 ES-40
CAR16	Puerta 24x24 ES-40
CAR17	Puerta 24x29 (W) ES-40
CAR18	Puerta 19x41 Corredora
CAR19	Puerta 19x41
CAR20	Puerta 24x29+103

PIS01	Paga + Puerta terraza
PIS02	Puerta seguridad terraza
PIS03	Puerta Seguridad Mdba acero 34
PIS04	Puerta Seguridad Mdba acero 34
PIS05	Puerta Seguridad Ciego

PUERTAS DE VIDRIO

PVC01A	Puerta 21 de vidrio acristalado espejo
PVC01B	Puerta 21 de vidrio acristalado espejo
PVC02	Puerta 21x180x200 Automatica Corredora
PVC03	Puerta 11 de cristal abatible en muro cortina

MUROS CORTINA

MC01	Muro cortina modulo 3,00cm
MC02	Cristales acero
MC03	Vidrios tipo 0,80x4,00
MC04	Muro cortina modulos de 3,00 cm con panel de mantenimiento
MC05	Acristalamiento espejo
MC06A	Muro cortina mdba-flura
MC06B	Muro cortina mdba-flura PCI

LUC-01 LUCERNARIO

VENTANAS

VEN01	Ventana Fija cortina modulos 10x100, vidrio espejo
VEN02	Ventana Fija cortina modulos 10x110, vidrio espejo
VEN03	Ventana Fija 10x200
VEN04	Ventana Abatible Abatible 10x200
VEN05	Ventana Fija 10x170

MAMPARAS BAÑOS

MBA01	Cabina 12 mm Ebonita
MBA02	Cabina 12 mm Ebonita

MAMPARAS

DM01	Monitor con madera 3 modulos + 1 PMR
DM02	Monitor con madera 3 modulos + 1 PMR
DM03	Monitor con madera 2 modulos + 1 PMR
DM04	Monitor con madera 1 modulos + 1 PMR
DM05	Mampara de vidrio 10x40 vidrio espejo
DM06	Mampara modulos vidrio 10x40
DM07A	Mampara Puente modulos 1x40 perfiles anodizados
DM07B	Monitor de madera 2 modulos + 1 PMR
DM07C	Puerta abatible espejo 1 hoja de aluminio 60x
DM07D	Encuentro en T7 mampara 1x40 perfiles anodizados
DM07E	Sistema formado universal opaco
DM08A	Mampara de vidrio 11 Linal 4x4 anodizado
DM08B	Puerta abatible vidrio 1 hoja anodizado
DM09	Mampara 2000 vidrio 1x40 perfiles anodizados
DM10A	Puerta cortina modulos metalicos vitrados ES-100
DM10B	Lateral cortina modulos metalicos vitrados ES-100
CELAR	Cabina de baño de madera masera

BARANDELAS

BAR01A	Barandilla de vidrio, Pasamanos Aluminio
BAR01B	Barandilla de vidrio, Pasamanos Madera
BAR02	Barandilla de acero
BAR03	Pasamanos de acero
BAR04	Barandilla con cables

Número de hojas
Retenedor a suelo
Cierrespuertas
Barra antipánico

CAR-XXX
B. ANT. SINO
CERR. SINO
BRL. SINO
N.H. 1/2

NUM,
0602_MOS_NEJ
ESCALA
A1 Como se indica
FECHA DICIEMBRE 2023



PLANO
P.BAJA CARPINTERÍA Y CERRAJERÍA
Nº PLANO
02.05.02
REVISION

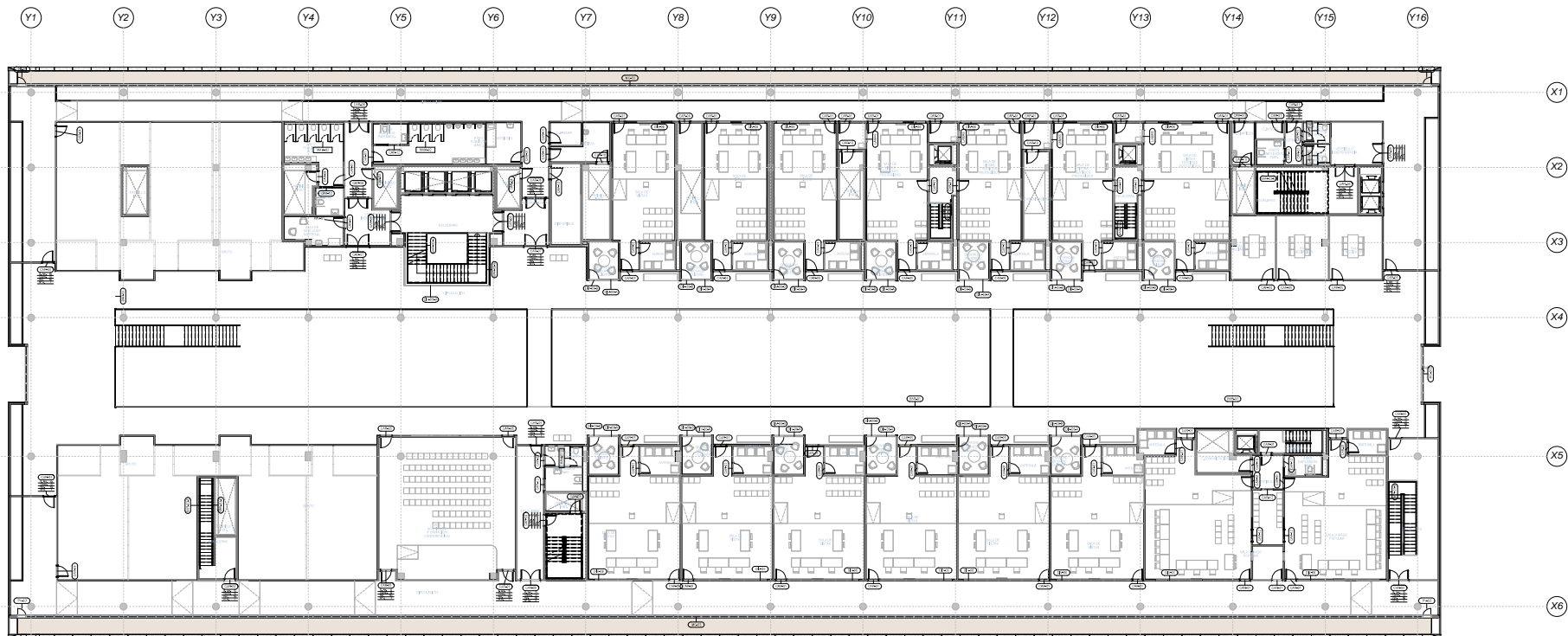
efebearquitectura
www.efearquitectura.com

ingenieros JG

EFEBE Arquitectura
JG Ingenieros

PROYECTO Proyecto de Ejecución y de Actividad del Nuevo Edificio Judicial de Móstoles.
PROMOTOR Subdirección General de Infraestructuras Judiciales Consejería de Presidencia, Justicia y Admón. Local.
LUGAR C/ Nueva York, nº44, de Móstoles (Madrid)

Dirección General de Infraestructuras Judiciales
CONSEJERÍA DE PRESIDENCIA, JUSTICIA Y ADMINISTRACIÓN LOCAL
Comunidad de Madrid
Subdirección General de Infraestructuras Judiciales



1 01_Planta Primera CAR
02.05.03 E 1 : 200

PUERTAS

CAR-01	Puerta 11x40 (E-30)	CAR-10	Puerta 11x40 (E-40)	PISB-01	Puerta seguridad
CAR-02	Puerta 11x40 (E-30) Material Dintel de 10 cm	CAR-11	Puerta 21x30 (H-0) (E-40)	PISB-02	Puerta seguridad
CAR-03A	Puerta 11x40 Vidrio	CAR-12	Puerta 11x40 Corredora	PISB-03	Puerta seguridad
CAR-03B	Puerta 11x40 Material (E-30)	CAR-13	Puerta 11x40	PISB-04	Puerta seguridad
CAR-04	Puerta 11x40 (E-40)	CAR-14	Puerta 21x30 (H-100)	PISB-05	Puerta seguridad
CAR-05	Puerta 11x40 (E-40) Material Dintel de 10 cm	CAR-15	Puerta 11x40 (E-40)		
CAR-06	Puerta 21x40 (E-40)	CAR-16	Puerta 21x30 (H-0) (E-40)		
CAR-07	Puerta 21x40 (E-40) Dintel de 10 cm	CAR-17	Puerta 11x40 Corredora		
CAR-08	Puerta 21x40 (E-40)	CAR-18	Puerta 11x40		
CAR-09	Puerta 11x40 (E-40)	CAR-19	Puerta 21x30 (H-100)		

PUERTAS DE VIDRIO

PV-01A	Puerta 21 de vidrio acristalado escape
PV-01B	Puerta 21 de vidrio acristalado escape
PV-02	Puerta 21x10x100 Automática Corredora
PV-03	Puerta 11 de cristal acristalado en muro cortina

MUROS CORTINA

MO-01	Muro cortina modula 0,80m
MO-02	Cristalería acceso
MO-03	Vidrio tipo 0,80x4,00
MO-04	Muro cortina modula de 0,80 cm con pasador de mantenimiento
MO-05	Acristalamiento escape
MO-06A	Muro cortina modula 0,80m
MO-06B	Muro cortina modula 0,80m

LUC-01 LUCERNARIO

VENTANAS

VEN-01	Ventana Fija cortina modula 100x100, vidrio escape
VEN-02	Ventana Fija cortina modula 100x100, vidrio escape
VEN-03	Ventana Fija 10x20
VEN-04	Ventana Aluxida-Aluxida 10x20
VEN-05	Ventana Fija 10x10

MAMPARAS BAÑOS

MMB-01	Cabina 12 mts Elevada
MMB-02	Cabina 12 mts Elevada

MAMPARAS

DM-01	Monitor con madera 6 modulos + 1PWR	DM-05A	Mampara de vidrio 01 Lineal 6 mt acristalado
DM-02	Monitor con madera 3 modulos + 1PWR	DM-05B	Puerta acristalada vidrio 1 seguridad
DM-03	Monitor con madera 2 modulos + 1PWR	DM-06	Mampara 2000 vidrio 6 mt perfil acristalado
DM-04	Monitor con madera 1 modulos + 1PWR	DM-06A	Puerta acristalada modula 100x100
DM-05	Mampara de vidrio 01 Lineal 6 mt vidrio escape	DM-06B	Lateral contrapunto modula 100x100
DM-06	Mampara de vidrio 01 Lineal 6 mt	CEL-01	Cabina de baño de madera moderna
DM-07A	Mampara Resaca modula 6 mt perfil acristalado		
DM-07B	Monitor de madera 2 modulos + 1 PWR		
DM-07C	Puerta acristalada 100 x 100 cm vidrio escape		
DM-07D	Encuentro en T mampara 6 mt perfil acristalado		
DM-07E	Sistema forrado universal 100x100		

BARANDILLAS

BAR-01A	Barandilla de vidrio, Pasamanos Aluminio
BAR-01B	Barandilla de vidrio, Pasamanos Madera
BAR-02	Barandilla de acero
BAR-03	Pasamanos de acero
BAR-04	Barandilla con cables

Número de hojas: CAR-XXX
Retenedor a suelo: B. AN. SINO.
Cierres: CERR. SINO.
Cierres: CERR. SINO.
Barra anclaje: B. AN. SINO.
Nº H. 1/2

NUM.
0602_MOS_NEJ
ESCALA
A1 Como se indica
FECHA DICIEMBRE 2023



PLANO
P.PRIMERA CARPINTERÍA Y CERRAJERÍA
Nº PLANO
02.05.03
REVISION

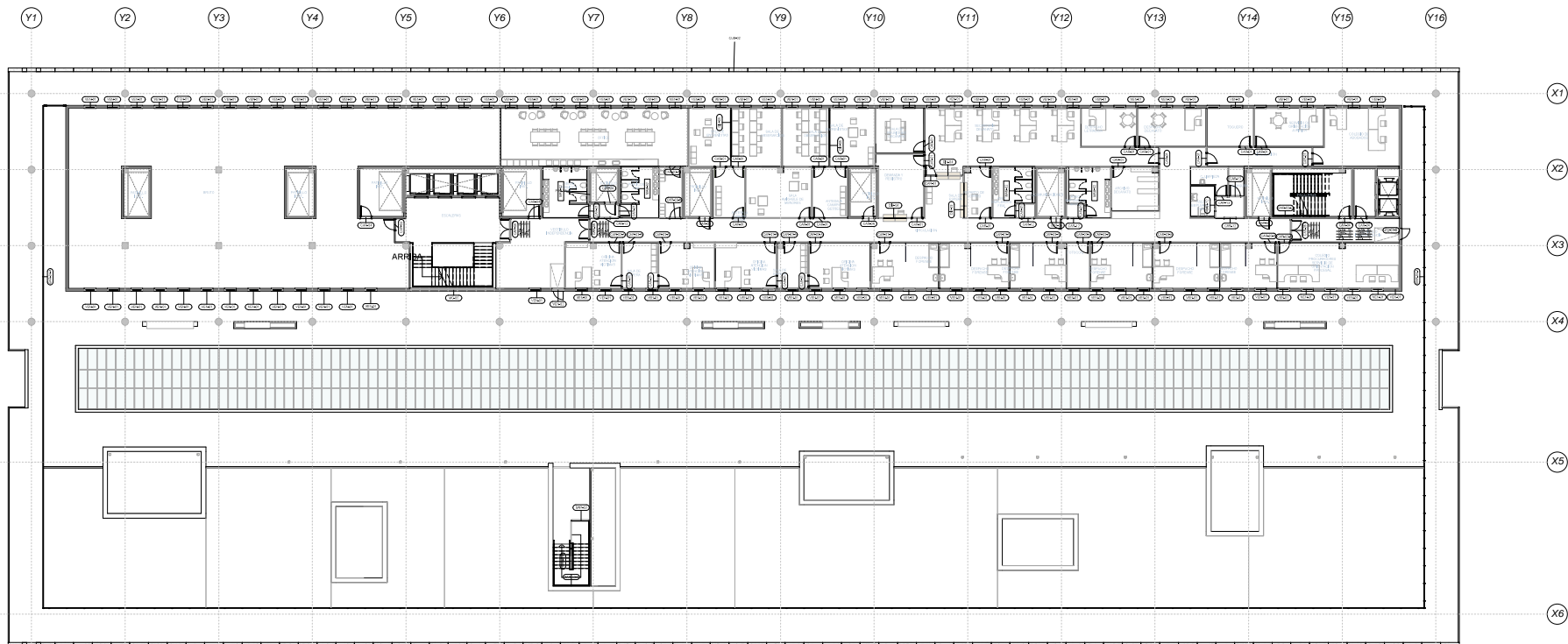
efebearquitectura
www.efebearquitectura.com

ingenieros JG

EFEBE Arquitectura
JG Ingenieros

PROYECTO Proyecto de Ejecución y de Actividad del Nuevo Edificio Judicial de Móstoles.
PROMOTOR Subdirección General de Infraestructuras Judiciales Consejería de Presidencia, Justicia y Admón. Local.
LUGAR C/ Nueva York, nº44, de Móstoles (Madrid)

Dirección General de Infraestructuras Judiciales
CONSEJERÍA DE PRESIDENCIA, JUSTICIA Y ADMINISTRACIÓN LOCAL
Comunidad de Madrid
Subdirección General de Infraestructuras Judiciales



1 02_Planta Segunda CAR
02.05.04 E 1: 200

PUERTAS

CAR01	Puerta 11x19 (E-3)	CAR-10	Puerta 11x19 (E-4)	PISB-01	Riga + Puerta interior
CAR02	Puerta 11x12 (E-3) Materia Dintel de 30 cm	CAR-11	Puerta 11x19 (E-4) (E-4)	PISB-02	Puerta seguridad barridos
CAR03A	Puerta 11x19 Vidrio	CAR-12	Puerta 11x13 Corredor	PISB-03	Puerta Seguridad M&B acero 21
CAR03B	Puerta 11x19 Materia (E-3)	CAR-13	Puerta 11x19	PISB-04	Puerta Seguridad M&B acero 21
CAR04	Puerta 11x19 (E-4)	CAR-14	Puerta 21x19 (E-10)	PISB-05	Puerta Seguridad Ciego
CAR05	Puerta 11x19 (E-4) Materia Dintel de 30cm	CAR-15	Puerta 11x19 (E-4)		
CAR06	Puerta 21x19 (E-4)	CAR-16	Puerta 21x19 (E-4)		
CAR07	Puerta 21x19 (E-4) Dintel de 30cm	CAR-17	Puerta 11x13 Corredor		
CAR08	Puerta 21x19 (E-4)	CAR-18	Puerta 11x19		
CAR09	Puerta 11x19 (E-4)	CAR-19	Puerta 21x19 (E-10)		

PUERTAS DE VIDRIO

PV01A	Puerta 21 de vidrio acristalado espejo
PV01B	Puerta 21 de vidrio acristalado espejo
PV02	Puerta 21x19 (E-10) Automático Corredor
PV03	Puerta 11 de vidrio acristalado en muro cortina

MUROS CORTINA

MO-01	Muro cortina modulo 3,00m
MO-02	Cristalino acero
MO-03	Vidrio tipo 0,003A35
MO-04	Muro cortina modulos de 3,00 cm con paneles de mantenimiento
MO-05	Acristalamiento espejo
MO-06A	Muro cortina vidrio aluminado
MO-06B	Muro cortina vidrio aluminado

LUC-01 LUCERNARIO

VENTANAS

VE01A	Ventana Fija cortina modulos 100x100, vidrio espejo
VE01B	Ventana Fija cortina modulos 100x100, vidrio espejo
VE02	Ventana Fija 100x200
VE03A	Ventana Alacida Alacida 100x200
VE03B	Ventana Fija 100x170

MAMPARAS BAÑOS

MMBA01	Cabina 12 mm (E-4)
MMBA02	Cabina 12 mm (E-4)

MAMPARAS

DB-01	Mostrador caga madera 6 modulos + 1PWR
DB-02	Mostrador caga madera 3 modulos + 1PWR
DB-03	Mostrador caga madera 2 modulos + 1PWR
DB-04	Mostrador caga madera 1 modulos + 1PWR
DB-05	Mostrador de vidrio 6x4 vidrio espejo
DB-06	Mostrador de vidrio 6x4 vidrio espejo
DB-07A	Mostrador de vidrio 6x4 vidrio espejo
DB-07B	Mostrador de vidrio 6x4 vidrio espejo
DB-08	Mostrador de vidrio 6x4 vidrio espejo
DB-09	Mostrador de vidrio 6x4 vidrio espejo
DB-10	Mostrador de vidrio 6x4 vidrio espejo
DB-11	Mostrador de vidrio 6x4 vidrio espejo
DB-12	Mostrador de vidrio 6x4 vidrio espejo
DB-13	Mostrador de vidrio 6x4 vidrio espejo
DB-14	Mostrador de vidrio 6x4 vidrio espejo
DB-15	Mostrador de vidrio 6x4 vidrio espejo
DB-16	Mostrador de vidrio 6x4 vidrio espejo
DB-17	Mostrador de vidrio 6x4 vidrio espejo
DB-18	Mostrador de vidrio 6x4 vidrio espejo
DB-19	Mostrador de vidrio 6x4 vidrio espejo
DB-20	Mostrador de vidrio 6x4 vidrio espejo
DB-21	Mostrador de vidrio 6x4 vidrio espejo
DB-22	Mostrador de vidrio 6x4 vidrio espejo
DB-23	Mostrador de vidrio 6x4 vidrio espejo
DB-24	Mostrador de vidrio 6x4 vidrio espejo
DB-25	Mostrador de vidrio 6x4 vidrio espejo
DB-26	Mostrador de vidrio 6x4 vidrio espejo
DB-27	Mostrador de vidrio 6x4 vidrio espejo
DB-28	Mostrador de vidrio 6x4 vidrio espejo
DB-29	Mostrador de vidrio 6x4 vidrio espejo
DB-30	Mostrador de vidrio 6x4 vidrio espejo
DB-31	Mostrador de vidrio 6x4 vidrio espejo
DB-32	Mostrador de vidrio 6x4 vidrio espejo
DB-33	Mostrador de vidrio 6x4 vidrio espejo
DB-34	Mostrador de vidrio 6x4 vidrio espejo
DB-35	Mostrador de vidrio 6x4 vidrio espejo
DB-36	Mostrador de vidrio 6x4 vidrio espejo
DB-37	Mostrador de vidrio 6x4 vidrio espejo
DB-38	Mostrador de vidrio 6x4 vidrio espejo
DB-39	Mostrador de vidrio 6x4 vidrio espejo
DB-40	Mostrador de vidrio 6x4 vidrio espejo
DB-41	Mostrador de vidrio 6x4 vidrio espejo
DB-42	Mostrador de vidrio 6x4 vidrio espejo
DB-43	Mostrador de vidrio 6x4 vidrio espejo
DB-44	Mostrador de vidrio 6x4 vidrio espejo
DB-45	Mostrador de vidrio 6x4 vidrio espejo
DB-46	Mostrador de vidrio 6x4 vidrio espejo
DB-47	Mostrador de vidrio 6x4 vidrio espejo
DB-48	Mostrador de vidrio 6x4 vidrio espejo
DB-49	Mostrador de vidrio 6x4 vidrio espejo
DB-50	Mostrador de vidrio 6x4 vidrio espejo
DB-51	Mostrador de vidrio 6x4 vidrio espejo
DB-52	Mostrador de vidrio 6x4 vidrio espejo
DB-53	Mostrador de vidrio 6x4 vidrio espejo
DB-54	Mostrador de vidrio 6x4 vidrio espejo
DB-55	Mostrador de vidrio 6x4 vidrio espejo
DB-56	Mostrador de vidrio 6x4 vidrio espejo
DB-57	Mostrador de vidrio 6x4 vidrio espejo
DB-58	Mostrador de vidrio 6x4 vidrio espejo
DB-59	Mostrador de vidrio 6x4 vidrio espejo
DB-60	Mostrador de vidrio 6x4 vidrio espejo
DB-61	Mostrador de vidrio 6x4 vidrio espejo
DB-62	Mostrador de vidrio 6x4 vidrio espejo
DB-63	Mostrador de vidrio 6x4 vidrio espejo
DB-64	Mostrador de vidrio 6x4 vidrio espejo
DB-65	Mostrador de vidrio 6x4 vidrio espejo
DB-66	Mostrador de vidrio 6x4 vidrio espejo
DB-67	Mostrador de vidrio 6x4 vidrio espejo
DB-68	Mostrador de vidrio 6x4 vidrio espejo
DB-69	Mostrador de vidrio 6x4 vidrio espejo
DB-70	Mostrador de vidrio 6x4 vidrio espejo
DB-71	Mostrador de vidrio 6x4 vidrio espejo
DB-72	Mostrador de vidrio 6x4 vidrio espejo
DB-73	Mostrador de vidrio 6x4 vidrio espejo
DB-74	Mostrador de vidrio 6x4 vidrio espejo
DB-75	Mostrador de vidrio 6x4 vidrio espejo
DB-76	Mostrador de vidrio 6x4 vidrio espejo
DB-77	Mostrador de vidrio 6x4 vidrio espejo
DB-78	Mostrador de vidrio 6x4 vidrio espejo
DB-79	Mostrador de vidrio 6x4 vidrio espejo
DB-80	Mostrador de vidrio 6x4 vidrio espejo
DB-81	Mostrador de vidrio 6x4 vidrio espejo
DB-82	Mostrador de vidrio 6x4 vidrio espejo
DB-83	Mostrador de vidrio 6x4 vidrio espejo
DB-84	Mostrador de vidrio 6x4 vidrio espejo
DB-85	Mostrador de vidrio 6x4 vidrio espejo
DB-86	Mostrador de vidrio 6x4 vidrio espejo
DB-87	Mostrador de vidrio 6x4 vidrio espejo
DB-88	Mostrador de vidrio 6x4 vidrio espejo
DB-89	Mostrador de vidrio 6x4 vidrio espejo
DB-90	Mostrador de vidrio 6x4 vidrio espejo
DB-91	Mostrador de vidrio 6x4 vidrio espejo
DB-92	Mostrador de vidrio 6x4 vidrio espejo
DB-93	Mostrador de vidrio 6x4 vidrio espejo
DB-94	Mostrador de vidrio 6x4 vidrio espejo
DB-95	Mostrador de vidrio 6x4 vidrio espejo
DB-96	Mostrador de vidrio 6x4 vidrio espejo
DB-97	Mostrador de vidrio 6x4 vidrio espejo
DB-98	Mostrador de vidrio 6x4 vidrio espejo
DB-99	Mostrador de vidrio 6x4 vidrio espejo
DB-100	Mostrador de vidrio 6x4 vidrio espejo

BARANDELLAS

BAR01A	Barandilla de vidrio, Pasamanos Aluminio
BAR01B	Barandilla de vidrio, Pasamanos Aluminio
BAR02	Barandilla de vidrio, Pasamanos Aluminio
BAR03	Barandilla de vidrio, Pasamanos Aluminio
BAR04	Barandilla de vidrio, Pasamanos Aluminio

Número de hojas
Retenedor a suelo
Cierres
Barra ancladora

CAR-000
B. Ant. SINO
C. Ant. SINO
R. Ant. SINO
Nº H. 12

NUM,
0602_MOS_NEJ
ESCALA
A1 Como se indica
FECHA DICIEMBRE 2023

PLANO
P. SEGUNDA CARPINTERÍA Y CERRAJERÍA
Nº PLANO
02.05.04

REVISION

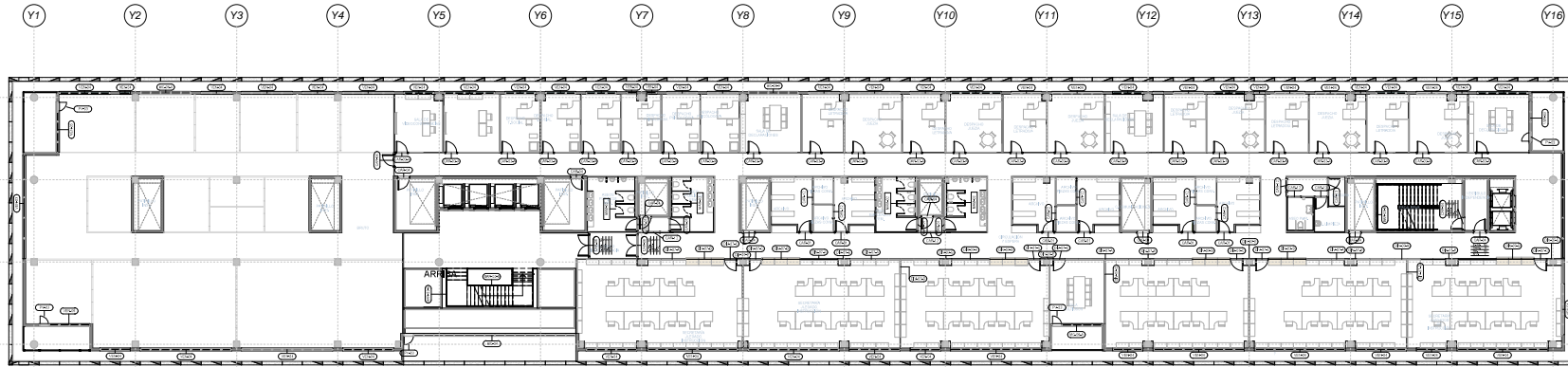
efebearquitectura
www.efebearquitectura.com

ingenieros JG

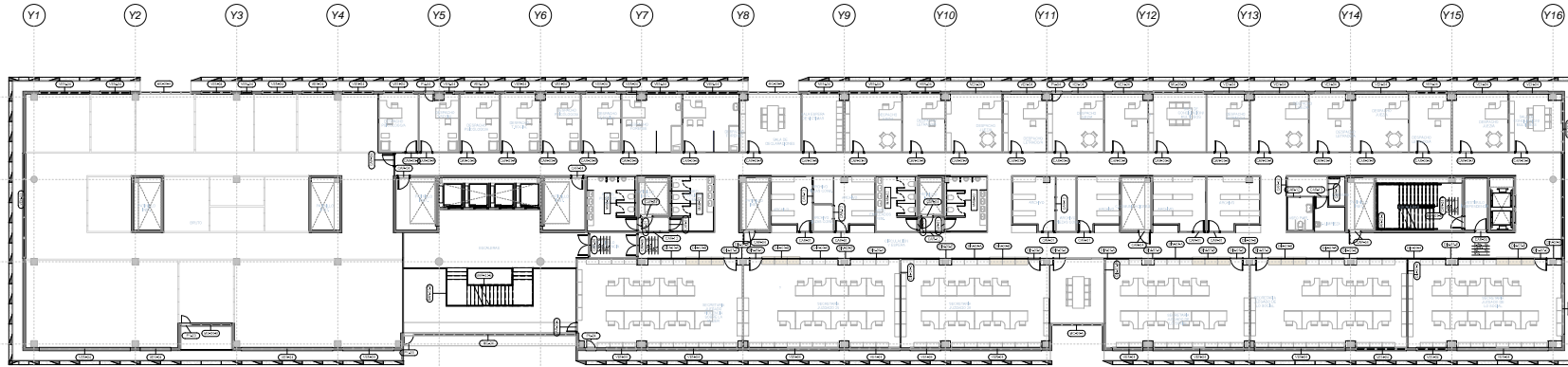
EFEBE Arquitectura
JG Ingenieros

PROYECTO Proyecto de Ejecución y de Actividad del Nuevo Edificio Judicial de Móstoles.
PROMOTOR Subdirección General de Infraestructuras Judiciales Consejería de Presidencia, Justicia y Admón. Local.
LUGAR C/ Nueva York, nº44, de Móstoles (Madrid)

Dirección General de Infraestructuras Judiciales
CONSEJERÍA DE PRESIDENCIA, JUSTICIA Y ADMINISTRACIÓN LOCAL
Comunidad de Madrid
Subdirección General de Infraestructuras Judiciales



1 03_Planta Tercera CAR
02.05.05 E 1: 200



2 04_Planta Cuarta CAR
02.05.05 E 1: 200

PUERTAS

CAR01	Puerta 19x30 (E-S)	CAR010	Puerta 19x39 (E-S)	PISB-01	Puerta + Puerta barridos
CAR02	Puerta 19x32 (E-S) Material Dintel de 90 cm	CAR011	Puerta 20x39 (H-S) (E-S)	PISB-02	Puerta seguridad barridos
CAR03A	Puerta 19x40 Vidrio	CAR012	Puerta 19x31 Corredora	PISB-03	Puerta Seguridad Medio acero 34
CAR03B	Puerta 19x31 Material (E-S)	CAR013	Puerta 19x31	PISB-04	Puerta Seguridad Medio acero 21
CAR04	Puerta 19x31 (E-S)	CAR014	Puerta 20x39 (H-S)	PISB-05	Puerta Seguridad Ciego
CAR05	Puerta 19x31 (E-S) Material Dintel de 30cm	CAR015	Puerta 19x39 (E-S)		
CAR06	Puerta 24x24 (E-S)	CAR016	Puerta 20x39 (H-S) (E-S)		
CAR07	Puerta 20x30 (E-S) Dintel de 10cm	CAR017	Puerta 19x31 Corredora		
CAR08	Puerta 20x20 (E-S)	CAR018	Puerta 19x31		
CAR09	Puerta 19x31 (E-S)	CAR019	Puerta 20x39 (H-S)		

PUERTAS DE VIDRIO

PUC01A	Puerta 21 de vidrio acristalado espejo
PUC01B	Puerta 21 de vidrio acristalado espejo
PUC02	Puerta 20x30x100 Autoclave Corredora
PUC03	Puerta 171 de cristal acristalado en acero cortina

MUROS CORTINA

MC-01	Muro cortina mod. 5.00m
MC-02	Cristalería acceso
MC-03	Vidrio tipo 0.00A-01
MC-04	Muro cortina mod. de 5.00 cm con panel de mantenimiento
MC-05	Acristalamiento espejo
MC-06A	Muro cortina mod. 4.00m
MC-06B	Muro cortina mod. 4.00m PDI

LUC-01 LUCERNARIO

VENTANAS

VEN-01	Ventana Fija contra mod. 100x100, vidrio espejo
VEN-02	Ventana Fija contra mod. 100x100, vidrio espejo
VEN-03	Ventana Fija 100x100
VEN-04	Ventana Aluminio Acristalado 100x100
VEN-05	Ventana Fija 100x100

MAMPARAS BAÑOS

MMA-01	Cabina 12 mts. Elevada
MMA-02	Cabina 12 mts. Elevada

MAMPARAS

DM-01	Mostrador c/ vidrio mod. 3 mod. 1 + 1PVR	DM-05A	Mampara de vidrio 01 Lineal 6 mt. acristalado
DM-02	Mostrador c/ vidrio mod. 3 mod. 1 + 1PVR	DM-05B	Puerta acristalada vidrio 1 hoja templado
DM-03	Mostrador c/ vidrio mod. 3 mod. 1 + 1PVR	DM-06	Mampara 2000 vidrio 6 mt. perfil acristalado
DM-04	Mostrador c/ vidrio mod. 3 mod. 1 + 1PVR	DM-06A	Puerta acristalada mod. 100x100 (E-S)
DM-05	Mampara de vidrio 01 6 mt. vidrio espejo	DM-06B	Lateral contrapunto mod. 100x100 (E-S)
DM-06	Mampara mod. vidrio 01 6 mt. vidrio espejo	CEL-01	Cabina de lavas de madera maciza
DM-07A	Mampara Placard mod. 01 6 mt. perfil acristalado		
DM-07B	Mostrador de madera 2000x300 + 1 mtr.		
DM-07C	Puerta acristalada mod. 1 hoja + vidrio espejo		
DM-07D	Encuentro en T mampara 6 mt. perfil acristalado		
DM-07E	Sistema forrado universal opaco		

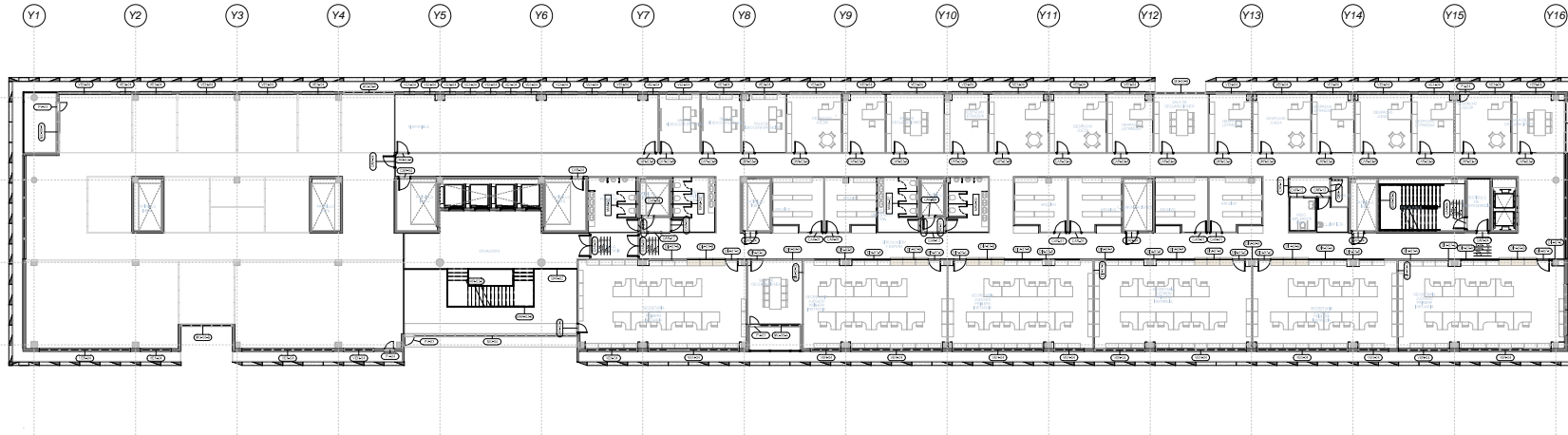
BARANDILLAS

BAR-01A	Barandilla de vidrio, Pasarelas Aluminio
BAR-01B	Barandilla de vidrio, Pasarelas Aluminio
BAR-02	Barandilla de acero
BAR-03	Pasarelas de acero
BAR-04	Barandilla con cables

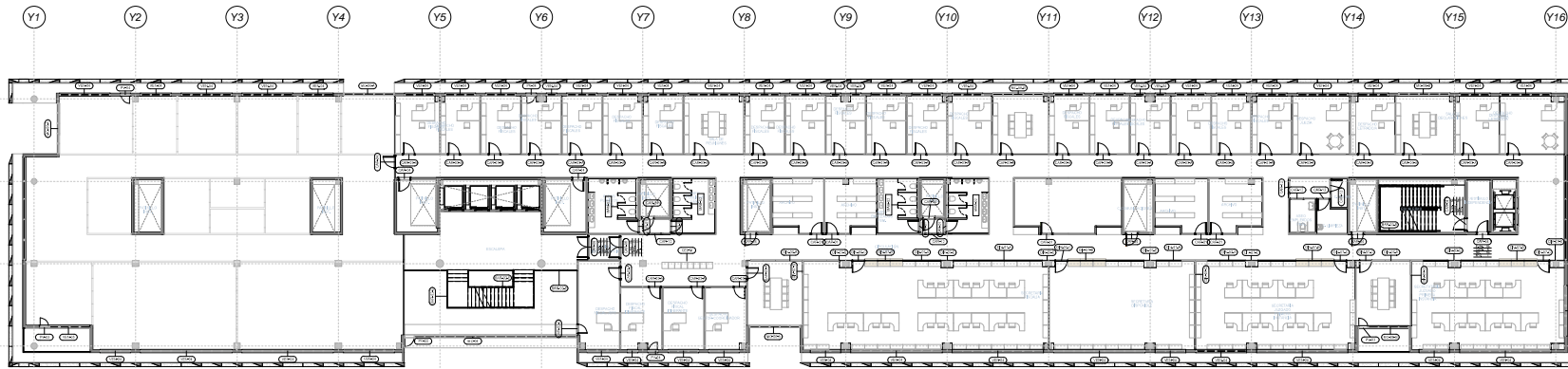
Número de hojas: 1
Retenedor a suelo: 1
Cierrespuertas: 1
Barra anclaje: 1

CAR-XXX
B. AN. SINO
CERO. SINO
REL. SINO
Nº H. 1/2





1 05_Planta Quinta CAR
02.05.06 E 1: 200



2 06_Planta Sexta CAR
02.05.06 E 1: 200

PUERTAS

CAR-01	Puerta 19x40 (E-S)
CAR-02	Puerta 19x42 (E-S) Material Dintel de 90 cm
CAR-03A	Puerta 19x40 Vidrio
CAR-03B	Puerta 19x40 Material (E-S)
CAR-04	Puerta 19x40 (E-S)
CAR-05	Puerta 19x40 (E-S) Material Dintel de 90cm
CAR-06	Puerta 24x240 (E-S)
CAR-07	Puerta 24x240 (E-S) Dintel de 100cm
CAR-08	Puerta 24x240 (E-S)
CAR-09	Puerta 19x40 (E-S)

CAR-10	Puerta 19x39 (E-S)
CAR-11	Puerta 24x39 (H-S) (E-S)
CAR-12	Puerta 19x43 Corredora
CAR-13	Puerta 19x40
CAR-14	Puerta 24x39 (H-S)
CAR-15	Puerta 19x39 (E-S)
CAR-16	Puerta 24x39 (H-S) (E-S)
CAR-17	Puerta 19x43 Corredora
CAR-18	Puerta 19x40
CAR-19	Puerta 24x39 (H-S)

PISB-01	Puerta + Puerta barridos
PISB-02	Puerta seguridad barridos
PISB-03	Puerta Seguridad Medio acero 34
PISB-04	Puerta Seguridad Medio acero 21
PISB-05	Puerta Seguridad Ciego

PUERTAS DE VIDRIO

PUC-01A	Puerta 24 de vidrio acristalado espejo
PUC-01B	Puerta 24 de vidrio acristalado espejo
PUC-02	Puerta 24x190x100 Acristalado Corredores
PUC-03	Puerta 19 de cristal acristalado en acero cortina

MUROS CORTINA

MC-01	Muro cortina modula 5,00m
MC-02	Cristalería acceso
MC-03	Vidrio tipo 0,80x4,00
MC-04	Muro cortina modula de 5,00 cm con panel de mantenimiento
MC-05	Acristalamiento espejo
MC-06A	Muro cortina vidrio aliso
MC-06B	Muro cortina vidrio aliso PGI

LUC-01 LUCERNARIO

VENTANAS

VEN-01	Ventana Fija cortina modula 100x100, vidrio espejo
VEN-02	Ventana Fija cortina modula 100x10, vidrio espejo
VEN-03	Ventana Fija 19x20
VEN-04	Ventana Alisada Acristalado 19x20
VEN-05	Ventana Fija 19x10

MAMPARAS BAÑOS

MMB-01	Cabina 12 mos. Esmaltada
MMB-02	Cabina 12 mos. Esmaltada

MAMPARAS

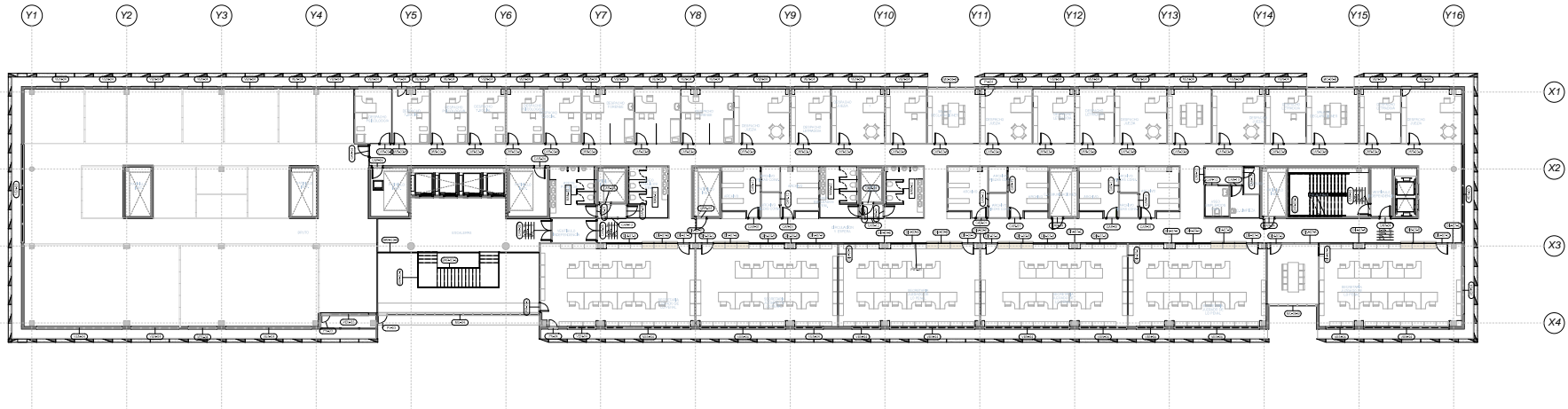
DM-01	Mostrador caga moderna 6 modulos + 1PMR
DM-02	Mostrador caga moderna 3 modulos + 1PMR
DM-03	Mostrador caga moderna 2 modulos + 1PMR
DM-04	Mostrador caga moderna 1 modulos + 1PMR
DM-05	Mampara de vidrio bruto 6x6 vidrio espejo
DM-06	Mampara vidrio vidrio bruto 6x6
DM-07A	Mampara Placamen monomoda 6x6 perfil anodizado
DM-07B	Mostrador de madera 200x40x + 1 PMR
DM-07C	Puerta acristalada vidrio 19x40 + moderna 19x
DM-07D	Encuentro en T7 mampara 6x6 perfil anodizado
DM-07E	Sistema forrado universal espacio
DM-08A	Mampara de vidrio 61 Lineal 6x6 anodizado
DM-08B	Puerta acristalada vidrio 19x40 anodizado
DM-08C	Puerta cortinaje modula vidrio 19x20
DM-08D	Lateral cortinaje modula vidrio 19x20
CEL-01	Cabina de baños de madera moderna

BARANDILLAS

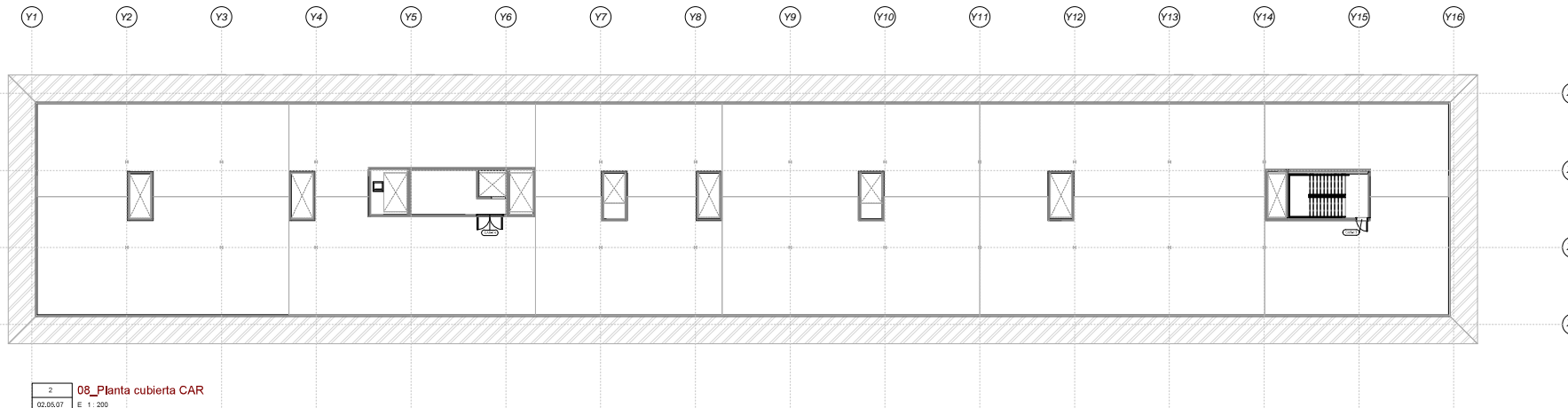
BAR-01A	Barandilla de vidrio, Pasamanos Aluminio
BAR-01B	Barandilla de vidrio, Pasamanos Madera
BAR-02	Barandilla de acero
BAR-03	Pasamanos de acero
BAR-04	Barandilla con cables

Número de hojas: CAR-XXX
Retenedor a suelo: B. AN. SINO
Cierres: CERR. SINO
Puertas: P. SINO
Barra ampliable: B. SINO





1 07_Planta Séptima CAR
02.05.07 E 1 : 200



2 08_Planta cubierta CAR
02.05.07 E 1 : 200

PUERTAS

CAR-01	Puerta 11x40 (E-3)	CAR-10	Puerta 11x40 (E-4)	PISB-1	Reja + Puerta barridos
CAR-02	Puerta 11x42 (E-3) Madera Dintel de 10 cm	CAR-11	Puerta 21x40 (E-4) E-40	PISB-2	Puerta seguridad barridos
CAR-03A	Puerta 11x40 Vidrio	CAR-12	Puerta 11x42 Corredora	PISB-3	Puerta Seguridad Malla acero 11
CAR-03B	Puerta 11x40 Madera (E-3)	CAR-13	Puerta 11x40	PISB-4	Puerta Seguridad Malla acero 21
CAR-04	Puerta 11x40 (E-4)	CAR-14	Puerta 21x40 (E-4)	PISB-5	Puerta Seguridad Ocho
CAR-05	Puerta 11x40 (E-4) Madera Dintel de 10cm	CAR-15	Puerta 11x40 (E-4)		
CAR-06	Puerta 21x40 (E-4)	CAR-16	Puerta 21x40 (E-4)		
CAR-07	Puerta 21x40 (E-4) Dintel de 10cm	CAR-17	Puerta 11x42 Corredora		
CAR-08	Puerta 21x40 (E-4)	CAR-18	Puerta 11x40		
CAR-09	Puerta 11x40 (E-4)	CAR-19	Puerta 21x40 (E-4)		

PUERTAS DE VIDRIO

PV-01A	Puerta 21 de vidrio acristalado espejo
PV-01B	Puerta 21 de vidrio acristalado espejo
PV-02	Puerta 21x180000 Aluminica Corredora
PV-03	Puerta 11 de cristal acristalado en muro cortina

MUROS CORTINA

MC-01	Muro cortina mod. 2,00m
MC-02	Cristales acceso
MC-03	Valores tipo 0,004-0,01
MC-04	Muro cortina mod. 10-200 cm con pasadizo de mantenimiento
MC-05	Acristalamiento espejo
MC-06A	Muro cortina vidrio-alfiler
MC-06B	Muro cortina vidrio-alfiler PCI

LUC-01 LUCERNARIO

VENTANAS

VEN-01	Ventana Fija cortina mod. 100-100, vidrio espejo
VEN-02	Ventana Fija cortina mod. 100-100, vidrio espejo
VEN-03	Ventana Fija 100-100
VEN-04	Ventana abatible mod. 100-100
VEN-05	Ventana Fija 100-100

MAMPARAS BAÑOS

MMA-01	Cabina 12 mm (Banda)
MMA-02	Cabina 12 mm (Banda)

MAMPARAS

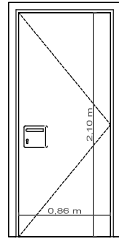
DM-01	Monitor caja moderna 6 modulos + 1 PAR	DM-04A	Mampara de vidrio 61 Lineal 6-6 acristalado
DM-02	Monitor caja moderna 3 modulos + 1 PAR	DM-04B	Puerta abatible vidrio 1 tapa templado
DM-03	Monitor caja moderna 2 modulos + 1 PAR	DM-05	Mampara 2005 vidrio 6-6 perfil acristalado
DM-04	Monitor caja moderna 1 modulos + 1 PAR	DM-06A	Puerta cortinaje mod. vidrio 10-100
DM-05	Mampara de vidrio 6-6 4-6 con espejo	DM-06B	Lateral cortinaje mod. vidrio 10-100
DM-06	Mampara de vidrio 6-6 4-6 con espejo	DM-07	Cabina de baño de madera moderna
DM-07A	Mampara de vidrio 6-6 4-6 con espejo		
DM-07B	Monitor de madera 2 modulos + 1 PAR		
DM-07C	Puerta abatible vidrio 1 tapa de madera 10-100		
DM-07D	Encuentro en T mampara 6-6 perfil acristalado		
DM-07E	Sistema fono universal opaco		

BARANDILLAS

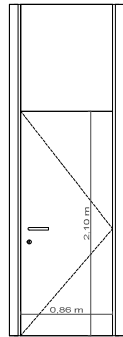
BAR-01A	Barandilla de vidrio, Pasarelas Aluminio
BAR-01B	Barandilla de vidrio, Pasarelas Madera
BAR-02	Barandilla de acero
BAR-03	Paseos de acero
BAR-04	Barandilla con cables

Número de hojas	CAR-XXX
Retenedor a suelo	B. Ant. SINO
Cierres	Cerr. SINO
Cierres	Ret. SINO
Barra anclada	Nº H. 1/2

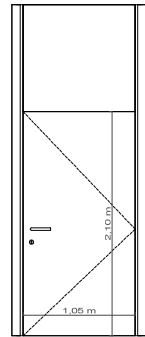




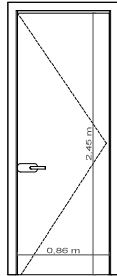
CAR - 01: Puerta
1H-86 EI-30



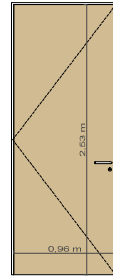
CAR -02: Puerta 1H-86
EI-30 Madera Dintel de
90 cm



CAR -02 - B: Puerta
1H-105 EI-30 Madera
Dintel de 90 cm

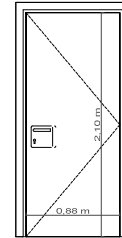


CAR - 03 - A: Puerta
1H-86 Vidrio

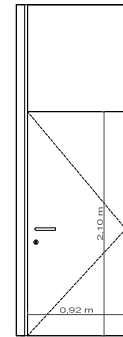


CAR - 03 - B: Puerta
1H-96 Madera EI-30

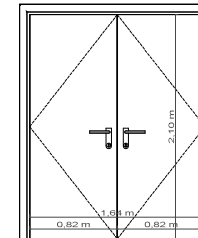
Nota: Forma parte de
las mamparas de vidrio de
las secretarías



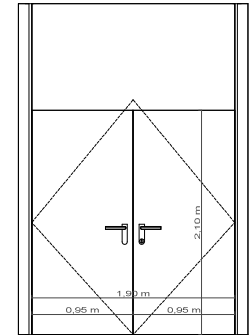
CAR - 04: Puerta
1H-88 EI-60



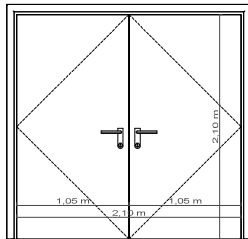
CAR - 05: Puerta
1H-92 Madera
Dintel de 90cm
EI-60



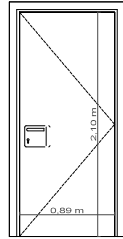
CAR -06: Puerta 2H-2x82 EI-60



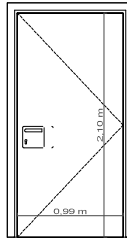
CAR - 07: Puerta 2H-2x95
Dintel de 90cm EI-60



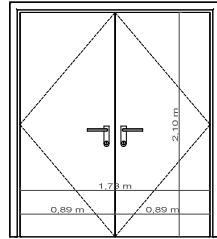
CAR -08: Puerta 2H-2x105 EI-60



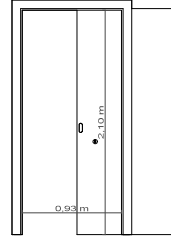
CAR - 09: Puerta
1H-89 EI-60



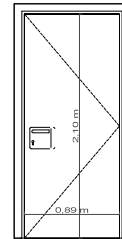
CAR - 10: Puerta
1H-99 EI-60



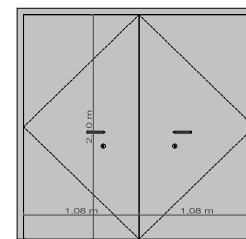
CAR -11: Puerta 2H-(89+89)
EI-60



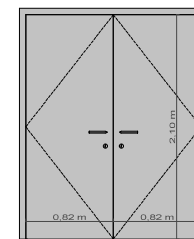
CAR - 12: Puerta
1H-93 Corredera



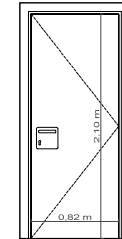
CAR -13: Puerta
1H-89



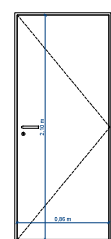
CAR - 14: Puerta 2H-(1040+1040)



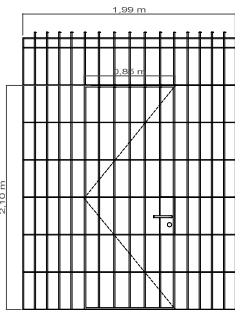
CAR - 15: Puerta 2H-(82+82)



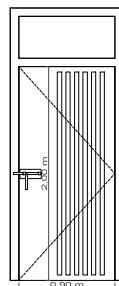
CAR - 16:
Puerta blindada
1H-82



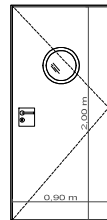
CAR-17-Puerta
1H-86 EXT



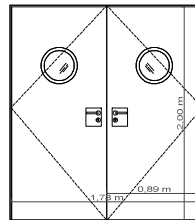
PSB - 01: Reja+Puerta barrotes



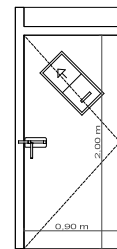
PSB - 02: Puerta
seguridad barrotes



PSM - 01: Puerta
Seguridad Mirilla
acero 1H



PSM - 02: Puerta
Seguridad Mirilla
acero 2H



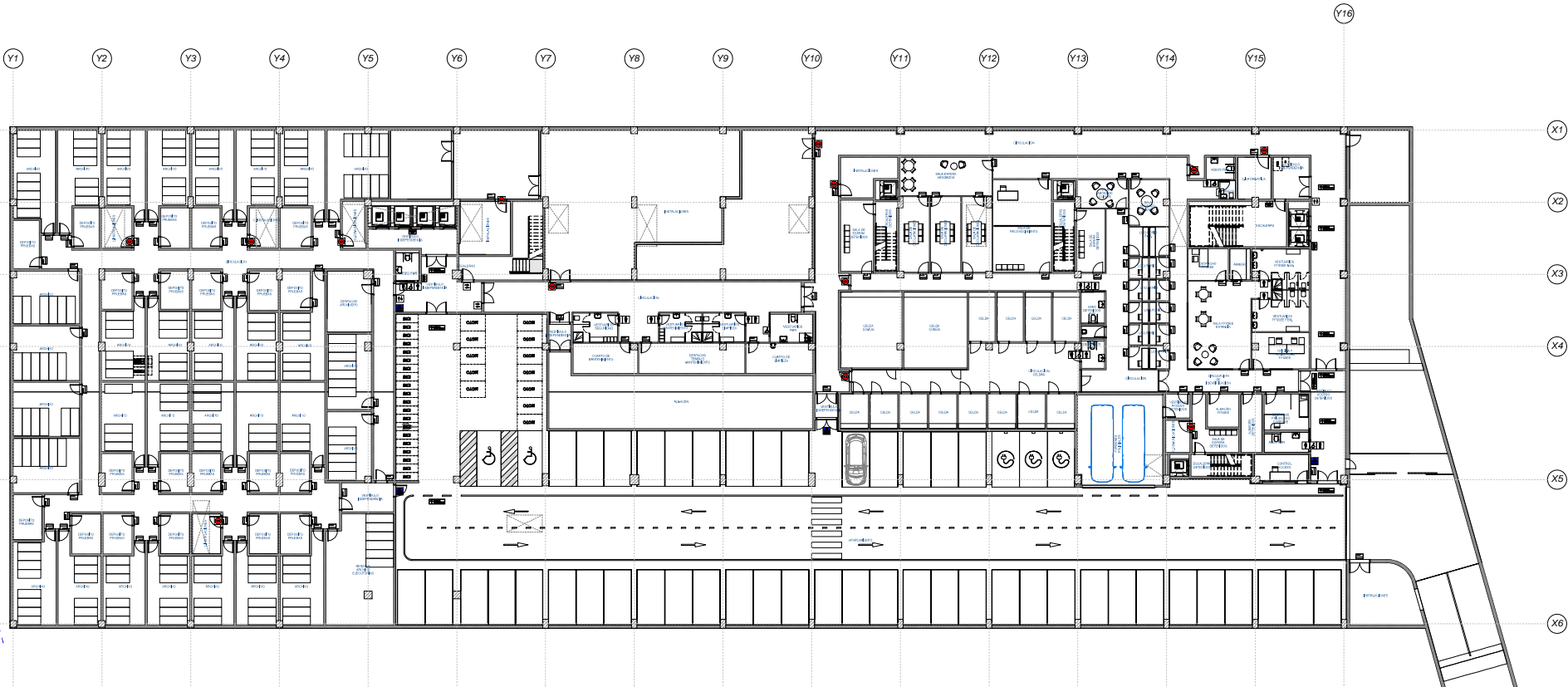
PSC - 01: Puerta
Seguridad Ciega

PUERTAS				
CÓDIGO POR TIPO	Tipo	Altura	Anchura	Recuento
CAR-01	CAR-01-Puerta 1H-86 EI-30	2.10 m	0.86 m	219
CAR-02	CAR-02-Puerta 1H-86 Madera Dintel de 90cm	2.10 m	0.86 m	5
CAR-02-B	CAR-02-B-Puerta 1H-105 Madera Dintel de 90cm	2.10 m	1.05 m	1
CAR-02-C	CAR-02-C-Puerta 1H-62 Madera OCULTA	2.10 m	0.70 m	4
CAR-03-A	CAR-03-A-Puerta 1H-86 Vidrio	2.55 m	0.86 m	138
CAR-04	CAR-04-Puerta 1H-88 EI-60	2.10 m	0.88 m	93
CAR-05	CAR-05-Puerta 1H-92 Madera Dintel de 90cm EI-60	2.10 m	0.92 m	39
CAR-05-B	CAR-05-B-Puerta 1H-105 Madera Dintel de 90cm EI-60 2	2.10 m	1.05 m	1
CAR-06	CAR-06-Puerta 2H-2x82 EI-60	2.10 m	1.64 m	29
CAR-07	CAR-07-Puerta 2H-2x95 Dintel de 90cm EI-60	2.10 m	1.90 m	5
CAR-08	CAR-08-Puerta 2H-2x105 EI-60	2.10 m	2.10 m	2
CAR-09	CAR-09-Puerta 1H-89 EI-60	2.10 m	0.89 m	57
CAR-10	CAR-10-Puerta 1H-99 EI-60	2.10 m	0.99 m	25
CAR-11	CAR-11-Puerta 2H-89+89 EI-60	2.10 m	1.78 m	16
CAR-12	CAR-12-Puerta 1H-93 Corredera	2.12 m	0.93 m	67
CAR-13	CAR-13-Puerta 1H-89	2.10 m	0.89 m	23
CAR-14	CAR-14-Puerta 2H-(1080+1080)	2.10 m	2.16 m	7
CAR-14-B	CAR-14-B-Puerta 2H-(950+950)	2.10 m	1.93 m	1
CAR-15	CAR-15-Puerta 2H-(82+82)	2.10 m	1.64 m	2
CAR-16	CAR-16-Puerta 1H-86 ARMERO	2.10 m	0.82 m	1
CAR-17	CAR-17-Puerta 1H-86 EXT	2.12 m	0.90 m	1
DIV-07-C	DIV-07-C - Puerta 1H-96 Madera EI-30 2	2.55 m	1.00 m	33
PSB-01	PSB-01-Reja+Puerta Barrotes	2.55 m	2.00 m	3
PSB-02	PSB-02-Puerta Seguridad Barrotes	2.00 m	0.90 m	12
PSM-01	PSM-01-Puerta Seguridad Mirilla	2.00 m	0.90 m	1
PSM-01	PSM-01-Puerta Seguridad Mirilla Acero 1H	2.00 m	0.90 m	21
PSM-02	PSM-02-Puerta Seguridad Mirilla 2H	2.00 m	1.78 m	2



Revestimientos PB / P1 Formica Según plano de revestimientos

	Beaujoleu	F0188	REV-07A
	New Burgandy	F7966	REV-07B
	Henna	F8239	REV-07C
	Brick	F8140	REV-07D
	Adobe	F8141	REV-07E
	Blush	F8238	REV-07F
	Just Rose	F8858	REV-07G
	Formal Walnut	F5782	REV-06



SEÑALÉTICA SÓTANO		
Cód.	Tipo de señalética	Recuento
04	Dependencias	110
02	Directorios	4
05	Directorio Ascensores	9
07	Directorio general edificio	4
01	Pictograma Baño Masculino	9
01	Pictograma Baños Femenino	9
01	Pictograma No Pasar	13
01	Pictograma PMR	6
01	Pictograma Solo Personal Autorizado	4
06	Rótulos Descolgados Circulación	10

01. PICTOGRAMAS
SEÑAL ALTO RELIEVE - BRAILLE

02. DIRECTORIO POR PLANTA
PLANO BRAILLE DE INFORMACIÓN ALTO RELIEVE

03. RÓTULO OFICINAS
CARTEL RÓTULO ALTO RELIEVE - BRAILLE

Base de Aluminio 0,8mm, Con textos en braille, cumpliendo normativa de accesibilidad. Soporte tipo Segno tacto Romo de Puntados o similar.

04. RÓTULO DEPENDENCIAS
CARTEL RÓTULO ALTO RELIEVE - BRAILLE

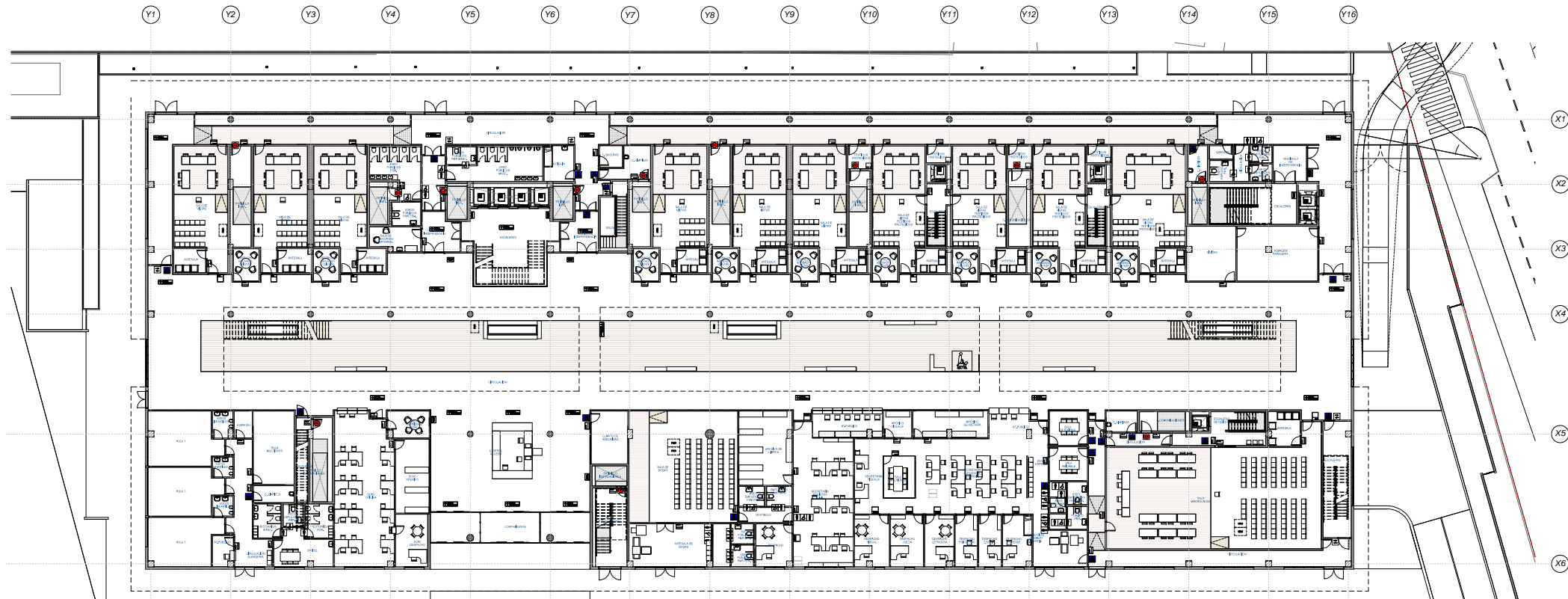
05. DIRECTORIO ASCENSORES
DIRECTORIO INFORMATIVO ALTO RELIEVE - BRAILLE

06. RÓTULO DESCOLGADOS DE CIRCULACIÓN
DIRECTORIO INFORMATIVO METACRILATO DESCOLGADO

07. DIRECTORIO GENERAL
DIRECTORIO INFORMATIVO ALTO RELIEVE - BRAILLE

08. VITRINA SALAS
DIRECTORIO INFORMATIVO ALTO RELIEVE - BRAILLE





SEÑALÉTICA PB		
Cód.	Tipo de señalética	Recuento
04	Dependencias	81
02	Dirreccionales	7
05	Directorio Ascensores	17
07	Directorio general edificio	9
01	Pictograma Baño Masculino	12
01	Pictograma Baños Femenino	12
01	Pictograma No Pasar	12
01	Pictograma PMR	17
01	Pictograma Solo Personal Autorizado	20
03	Rótulo Oficinas	11
06	Rótulos Descolgados Circulación	22
08	Vitrina Salas	11

01. PICTOGRAMAS
SEÑAL ALTO RELIEVE - BRAILLE

02. DIRECTORIO POR PLANTA
PLANO BRILLE DE INFORMACIÓN ALTO RELIEVE

03. RÓTULO OFICINAS
CARTEL RÓTULO ALTO RELIEVE - BRAILLE

04. RÓTULO DEPENDENCIAS
CARTEL RÓTULO ALTO RELIEVE - BRAILLE

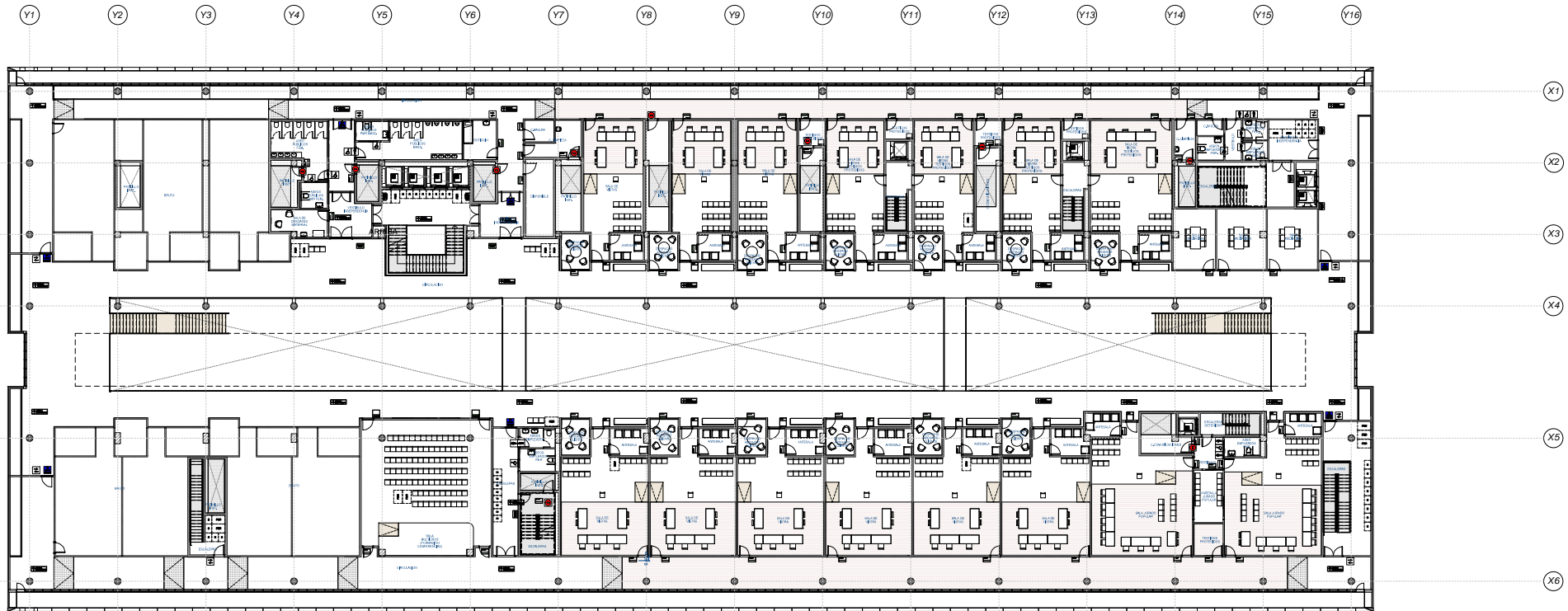
05. DIRECTORIO ASCENSORES
DIRECTORIO INFORMATIVO ALTO RELIEVE - BRAILLE

06. RÓTULO DESCOLGADO DE CIRCULACIÓN
DIRECTORIO INFORMATIVO METACRILATO DESCOLGADO

07. DIRECTORIO GENERAL
DIRECTORIO INFORMATIVO ALTO RELIEVE - BRAILLE

08. VITRINA SALAS
DIRECTORIO INFORMATIVO ALTO RELIEVE - BRAILLE





SEÑALÉTICA P01		
Cód.	Tipo de señalética	Recuento
04	Dependencias	70
02	Direccionales	9
05	Directorio Ascensores	8
07	Directorio general edificio	7
07	Directorio por planta	1
01	Pictograma Baño Masculino	5
01	Pictograma Baños Femenino	5
01	Pictograma No Pesar	10
01	Pictograma PMR	8
01	Pictograma Solo Personal Autorizado	8
03	Rótulo Oficinas	2
06	Rótulos Descolgados Circulación	25
08	Vitrinas	15

01. PICTOGRAMAS
SEÑAL ALTO RELIEVE - BRILLE

02. DIRECTORIO POR PLANTA
PLANO BRILLE DE INFORMACIÓN ALTO RELIEVE

03. RÓTULO OFICINAS
CARTEL RÓTULO ALTO RELIEVE - BRILLE

04. RÓTULO DEPENDENCIAS
CARTEL RÓTULO ALTO RELIEVE - BRILLE

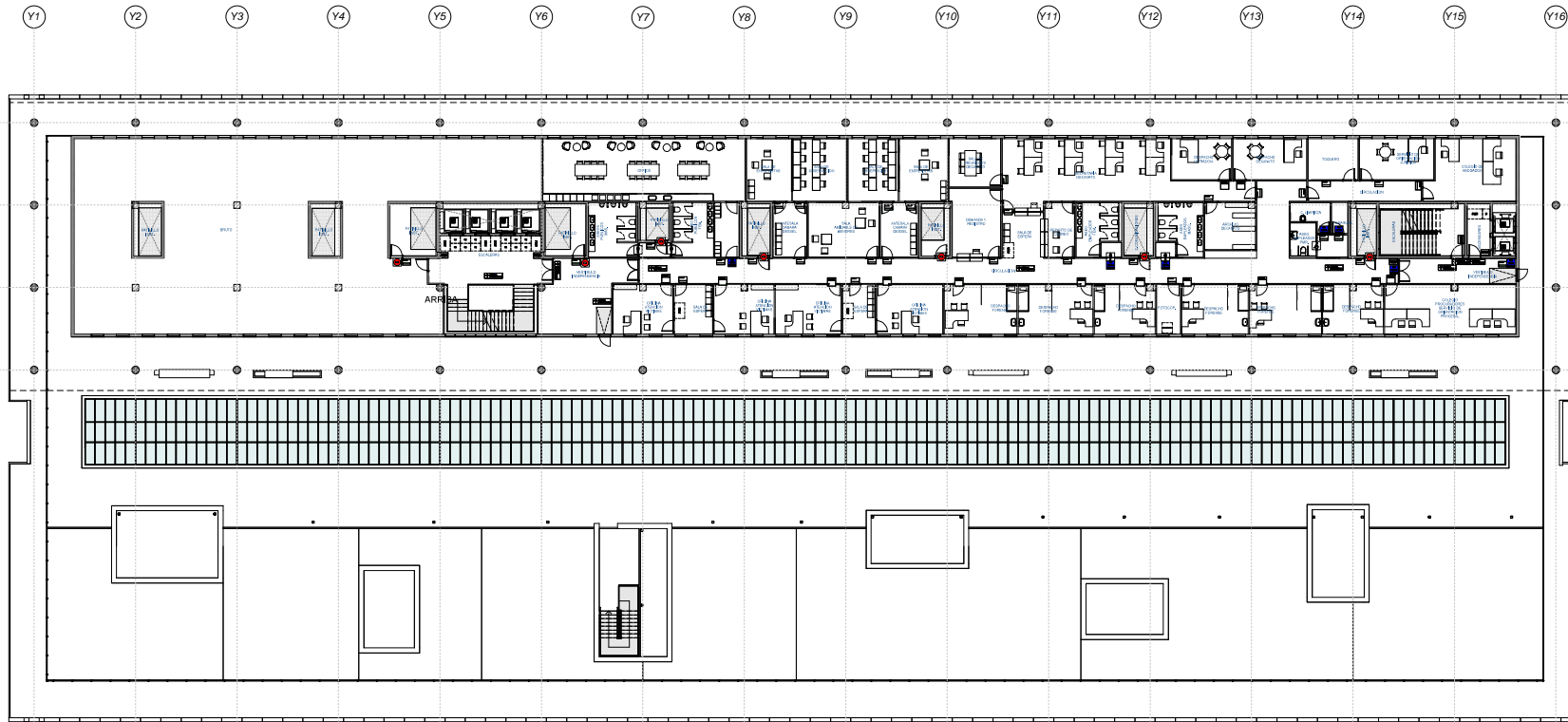
05. DIRECTORIO ASCENSORES
DIRECTORIO INFORMATIVO ALTO RELIEVE - BRILLE

06. RÓTULO DESCOLGADO
RÓTULO DESCOLGADO DE CIRCULACIÓN

07. DIRECTORIO GENERAL
DIRECTORIO INFORMATIVO ALTO RELIEVE - BRILLE

08. VITRINA SALAS
DIRECTORIO INFORMATIVO ALTO RELIEVE - BRILLE





SEÑALÉTICA P02		
Cód.	Tipo de señalética	Recuento
04	Dependencias	30
05	Directorio Ascensores	6
07	Directorio por planta	5
01	Pictograma Baño Masculino	2
01	Pictograma Baños Femenino	2
01	Pictograma No Pasar	7
01	Pictograma PMR	1
01	Pictograma Solo Personal Autorizado	7
03	Rotulo Oficinas	13
06	Rótulos Descolgados Circulación	9

01. PICTOGRAMAS
SEÑAL ALTO RELIEVE - BRILLE

02. DIRECTORIO POR PLANTA
PLANO BRILLE DE INFORMACIÓN ALTO RELIEVE

03. RÓTULO OFICINAS
CARTEL RÓTULO ALTO RELIEVE - BRILLE

04. RÓTULO DEPENDENCIAS
CARTEL RÓTULO ALTO RELIEVE - BRILLE

05. DIRECTORIO ASCENSORES
DIRECTORIO INFORMATIVO ALTO RELIEVE - BRILLE

06. RÓTULOS DESCOLGADOS DE CIRCULACIÓN
DIRECTORIO INFORMATIVO METACRILATO DESCOLGADO

07. DIRECTORIO GENERAL
DIRECTORIO INFORMATIVO ALTO RELIEVE - BRILLE

08. VITRINA SALAS
DIRECTORIO INFORMATIVO ALTO RELIEVE - BRILLE

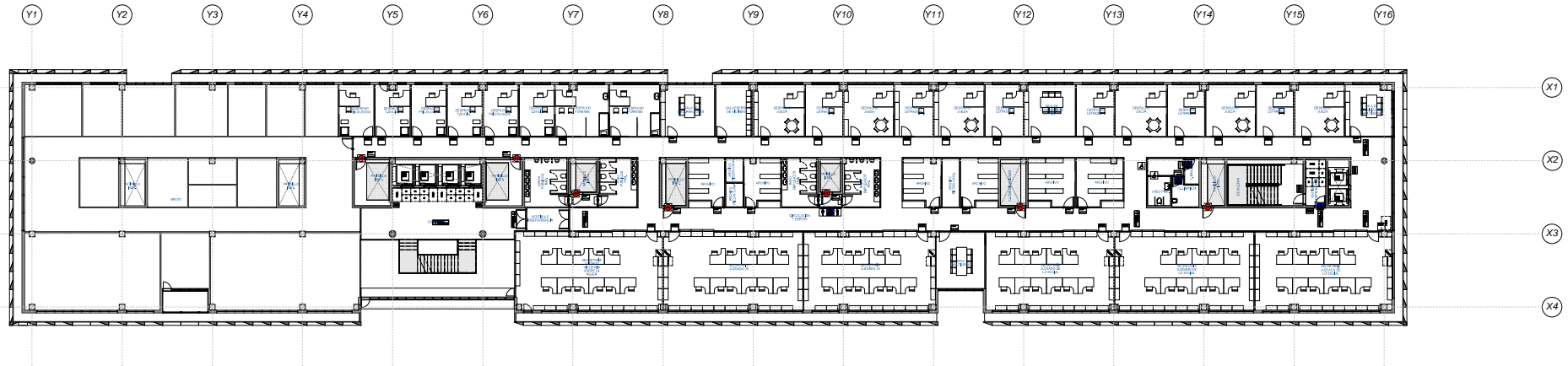




SEÑALÉTICA P03		
Cód.	Tipo de señalética	Recuento
04	Dependencias	20
05	Directorio Ascensores	6
07	Directorio por planta	5
01	Pictograma Baño Masculino	3
01	Pictograma Baños Femenino	3
01	Pictograma No Pasar	7
01	Pictograma PMR	2
01	Pictograma Solo Personal Autorizado	4
03	Rótulo Oficinas	24
06	Rótulos Descargados Circulación	7

01. PICTOGRAMAS SEÑAL ALTO RELIEVE - BRILLE	02. DIRECTORIO POR PLANTA PLANO BRILLE DE INFORMACIÓN ALTO RELIEVE	03. RÓTULO OFICINAS CARTEL RÓTULO ALTO RELIEVE - BRILLE	04. RÓTULO DEPENDENCIAS CARTEL RÓTULO ALTO RELIEVE - BRILLE
05. DIRECTORIO ASCENSORES DIRECTORIO INFORMATIVO ALTO RELIEVE - BRILLE	06. RÓTULOS DESCARGADOS DE CIRCULACIÓN DIRECTORIO INFORMATIVO METACRILATO DESCARGADO	07. DIRECTORIO GENERAL DIRECTORIO INFORMATIVO ALTO RELIEVE - BRILLE	08. VITRINA SALAS DIRECTORIO INFORMATIVO ALTO RELIEVE - BRILLE





SEÑALÉTICA P04		
Cód.	Tipo de señalética	Recuento
04	Dependencias	19
05	Directorio Ascensores	12
07	Directorio por planta	5
01	Pictograma Baño Masculino	3
01	Pictograma Baños Femenino	3
01	Pictograma No Pasar	7
01	Pictograma PMR	2
01	Pictograma Solo Personal Autorizado	4
03	Rotulo Oficinas	26
06	Rotulos Descolgados Circulacion	7

01. PICTOGRAMAS SEÑAL ALTO RELIEVE - BRILLE	02. DIRECTORIO POR PLANTA PLANO BRILLE DE INFORMACION ALTO RELIEVE	03. ROTULO OFICINAS CARTEL ROTULO ALTO RELIEVE - BRILLE	04. ROTULO DEPENDENCIAS CARTEL ROTULO ALTO RELIEVE - BRILLE
05. DIRECTORIO ASCENSORES DIRECTORIO INFORMATIVO ALTO RELIEVE - BRILLE	06. ROTULO DESCOLGADO DIRECTORIO INFORMATIVO RETICULADO DESCOLGADO	07. DIRECTORIO GENERAL DIRECTORIO INFORMATIVO ALTO RELIEVE - BRILLE	08. VITRINA SALAS DIRECTORIO INFORMATIVO ALTO RELIEVE - BRILLE

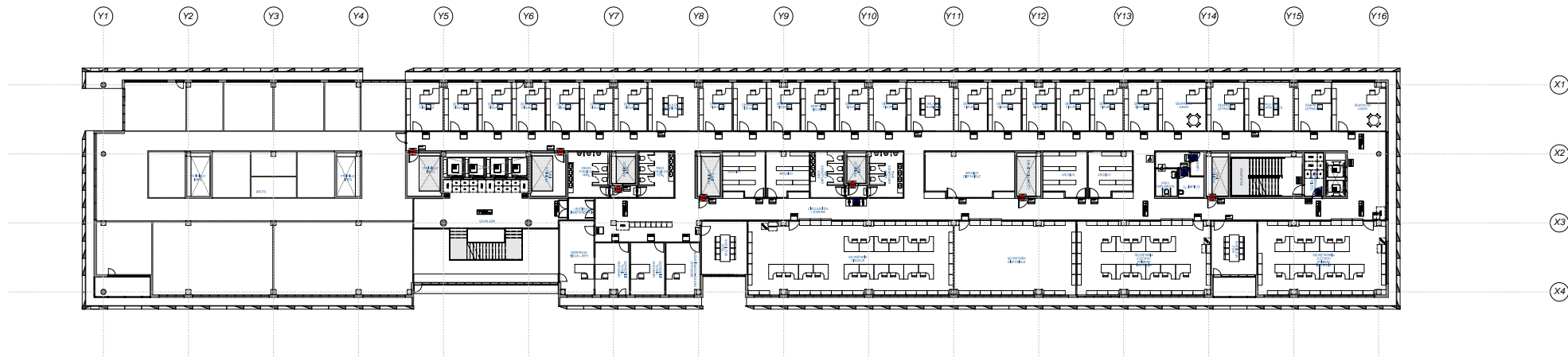




SEÑALÉTICA P05		
Cód.	Tipo de señalética	Recuento
04	Dependencias	22
05	Directorio Ascensores	6
07	Directorio por planta	6
01	Pictograma Baño Masculino	3
01	Pictograma Baños Femenino	3
01	Pictograma No Pasar	7
01	Pictograma PMR	2
01	Pictograma Solo Personal Autorizado	4
03	Rotulo Oficinas	18
06	Rotulos Descolgados Circulación	7

01. PICTOGRAMAS SEÑAL ALTO RELIEVE - BRAILLE	02. DIRECTORIO POR PLANTA PLANO BRAILLE DE INFORMACIÓN ALTO RELIEVE	03. RÓTULO OFICINAS CARTEL RÓTULO ALTO RELIEVE - BRAILLE	04. RÓTULO DEPENDENCIAS CARTEL RÓTULO ALTO RELIEVE - BRAILLE
05. DIRECTORIO ASCENSORES DIRECTORIO INFORMATIVO ALTO RELIEVE - BRAILLE	06. RÓTULOS DESCOLGADOS DE CIRCULACIÓN DIRECTORIO INFORMATIVO METACRILATO DESCOLGADO	07. DIRECTORIO GENERAL DIRECTORIO INFORMATIVO ALTO RELIEVE - BRAILLE	08. VITRINA SALAS DIRECTORIO INFORMATIVO ALTO RELIEVE - BRAILLE

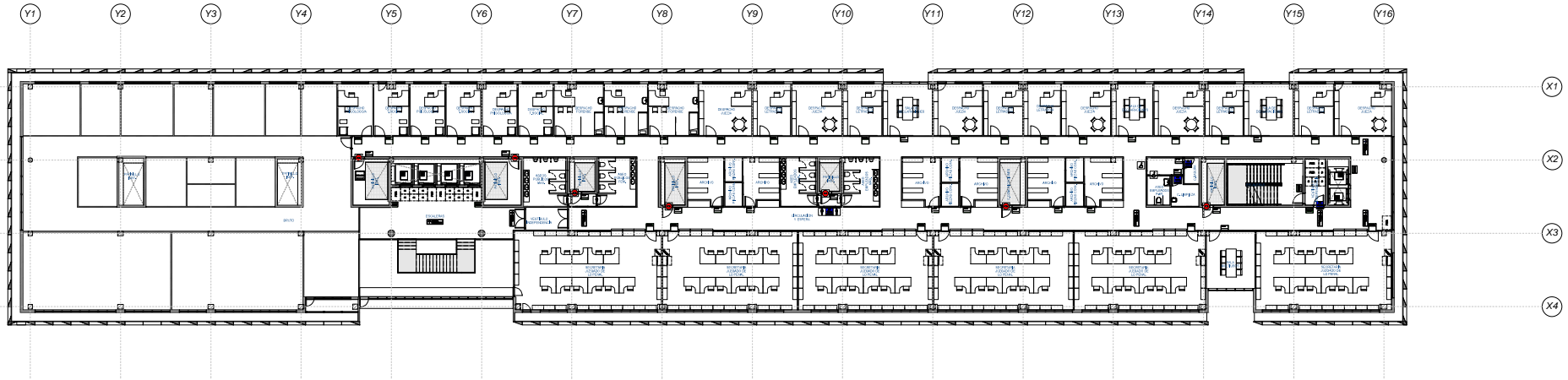




SEÑALÉTICA P06		
Cód.	Tipo de señalética	Recuento
04	Dependencias	18
05	Directorio Ascensores	6
07	Directorio por planta	5
01	Pictograma Baño Masculino	3
01	Pictograma Baños Femenino	3
01	Pictograma No Pasar	7
01	Pictograma PMR	2
01	Pictograma Solo Personal Autorizado	4
03	Rótulo Oficinas	31
06	Rótulos Descolgados Circulación	7

01. PICTOGRAMAS SEÑAL ALTO RELIEVE - BRAILLE 	02. DIRECTORIO POR PLANTA PLANO BRAILLE DE INFORMACIÓN ALTO RELIEVE 	03. RÓTULO OFICINAS CARTEL RÓTULO ALTO RELIEVE - BRAILLE Base de Aluminio 0,8mm. Con textos en Braille, cumpliendo normativa de accesibilidad. Soporte tipo Segno tacto Romo de Puntodis o similar. 	04. RÓTULO DEPENDENCIAS CARTEL RÓTULO ALTO RELIEVE - BRAILLE
05. DIRECTORIO ASCENSORES DIRECTORIO INFORMATIVO ALTO RELIEVE - BRAILLE 	06. RÓTULO DESCOLGADO RÓTULOS DESCOLGADOS DE CIRCULACIÓN DIRECTORIO INFORMATIVO METACRILATO DESCOLGADO 	07. DIRECTORIO GENERAL DIRECTORIO INFORMATIVO ALTO RELIEVE - BRAILLE 	08. VITRINA SALAS DIRECTORIO INFORMATIVO ALTO RELIEVE - BRAILLE





SEÑALÉTICA P07		
Cód.	Tipo de señalética	Recuento
04	Dependencias	19
05	Directorio Ascensores	6
07	Directorio por planta	5
01	Pictograma Baño Masculino	3
01	Pictograma Baños Femenino	3
01	Pictograma No Pasar	7
01	Pictograma PMR	2
01	Pictograma Solo Personal Autorizado	4
03	Rótulo Oficinas	27
06	Rótulos Descolgados Circulación	7

01. PICTOGRAMAS
SEÑAL ALTO RELIEVE - BRILLE

02. DIRECTORIO POR PLANTA
PLANO BRILLE DE INFORMACIÓN ALTO RELIEVE

03. RÓTULO OFICINAS
CARTEL RÓTULO ALTO RELIEVE - BRILLE

Base de Aluminio 0,8mm. Con textos en braille, cumpliendo normativa de accesibilidad, Soporte tipo Segno tacto Romo de Puntadas o similar.

04. RÓTULO DEPENDENCIAS
CARTEL RÓTULO ALTO RELIEVE - BRILLE

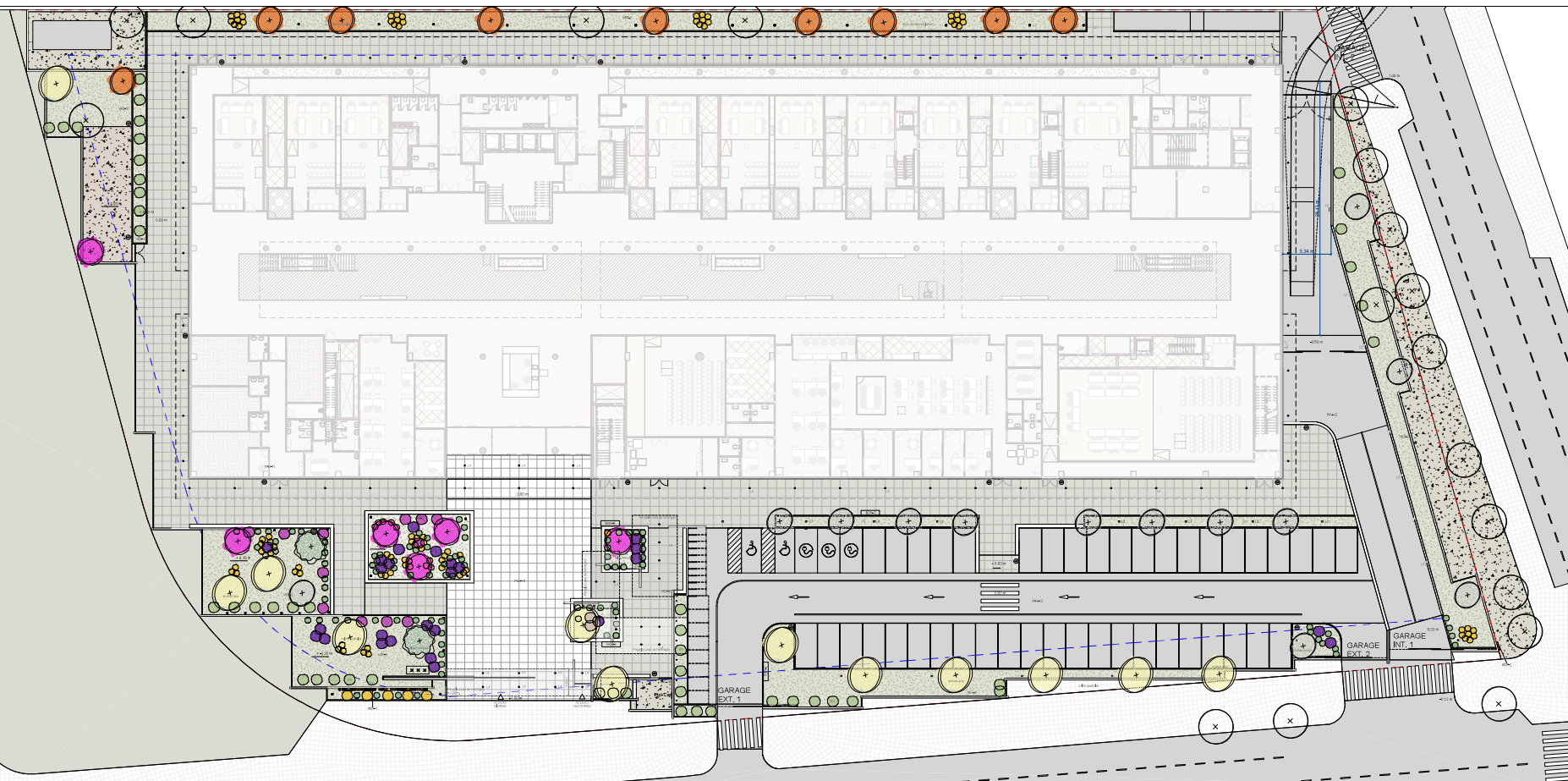
05. DIRECTORIO ASCENSORES
DIRECTORIO INFORMATIVO ALTO RELIEVE - BRILLE

06. RÓTULO DESCOLGADO
DIRECTORIO INFORMATIVO METACRILATO DESCOLGADO

07. DIRECTORIO GENERAL
DIRECTORIO INFORMATIVO ALTO RELIEVE - BRILLE

08. VITRINA SALAS
DIRECTORIO INFORMATIVO ALTO RELIEVE - BRILLE





- PAVIMENTOS**
- PAV-10 Pavimento de loseta de hormigón rectangular lisa. Terminación: gris, antideslizante.
 - PAV-11 Pavimento hormigón impreso. Terminación: blanco, antideslizante.
 - PAV-12 Pavimento Aparcamiento de Hormigón.
 - PAV-13 Pavimento Zona de Juegos. Caucho elástico. Terminación: color arena. e=25cm.
 - PAV-14 Pavimento tierra compactada, pavimento filtrante. Terminación: arena. e=15cm
 - Calle-PAV Pavimento de adoquines DOMINIO PÚBLICO.
- ZONA VERDE**
- VEG-1 Tierra vegetal para plantar con arbusto.
 - VEG-2 Tierra vegetal para plantar árbol
- MUROS Y BORDES**
- FAB-B1 Mampostería de Bloque de Hormigón. Terminación: enfoscado y pintado blanco, ambas caras. e=20cm. h=variable.
 - CEL-1 Vallado: barrotes verticales 20x50x1,5mm Galvanizado h=variable.
 - BOR-1 Borillo de bloque de hormigón. Terminación: enfoscado y pintado blanco. e=10cm. h=19cm.
 - BOR-2 Cantero de bloque de hormigón. Terminación: enfoscado y pintado blanco. e=10-20cm. h= 20-100cm.
 - BOR-3 Banco de bloque de hormigón. Terminación: enfoscado y pintado blanco. e=40cm. h=40-50cm.
 - BOR-4 Borillo de bloque de hormigón. Terminación: enfoscado y pintado blanco. e=10cm. h=40cm.
- EQUIPAMIENTO**
- Mástil bandera.
 - Papelera.
 - Aparcamiento bicicletas.
 - Rótulos letras corpóreas color gris oscuro.
- ILUMINACIÓN**
- L1 Proyector circular empotrar suelo LED.
 - L2 Luminaria moderna baliza.
 - L3 Luminaria moderna h=3m.
 - L4 Spot circular empotrar LED.
 - L5 Luminaria Baliza empotrada
- Ejemplares existentes**
- ALZADO**
- Phillyrea angustifolia
Retama
Romero
Lavandula
Salvia
Festuca

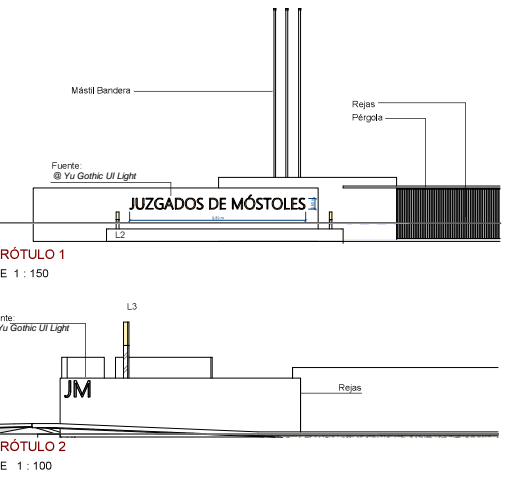
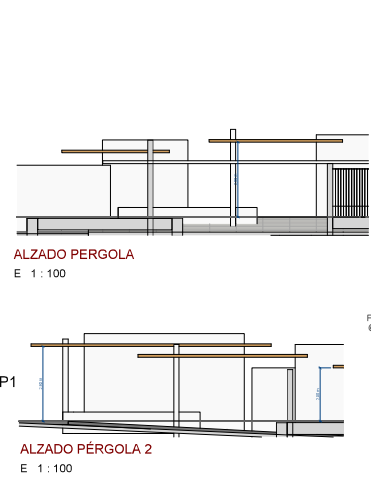
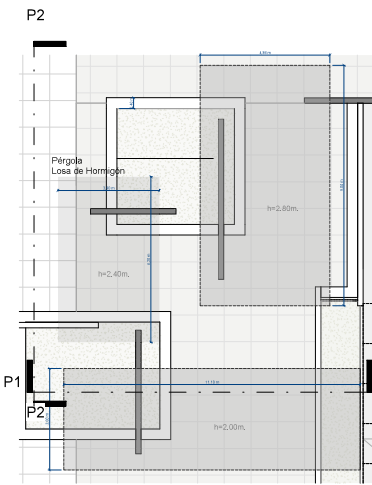
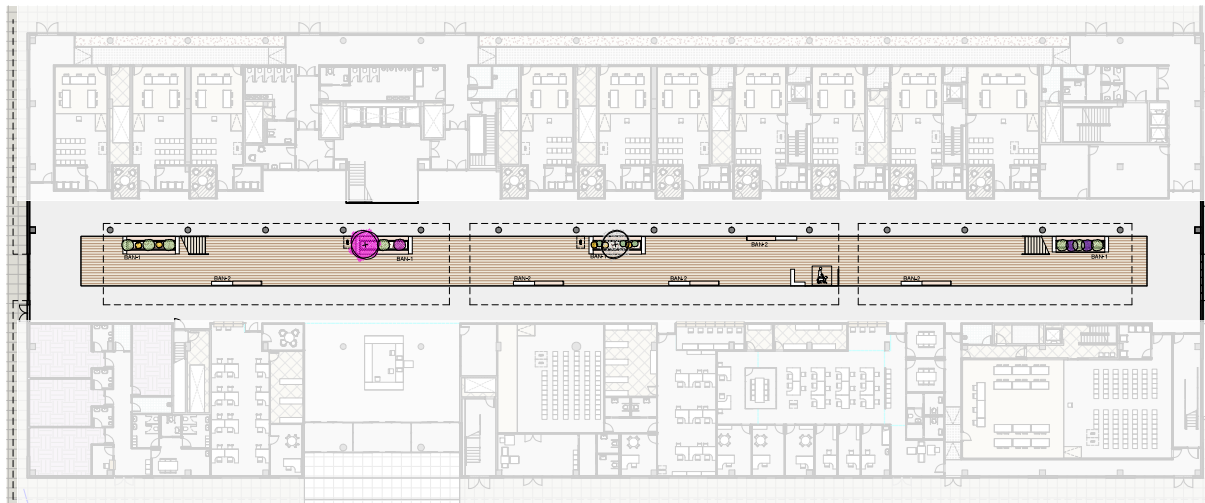


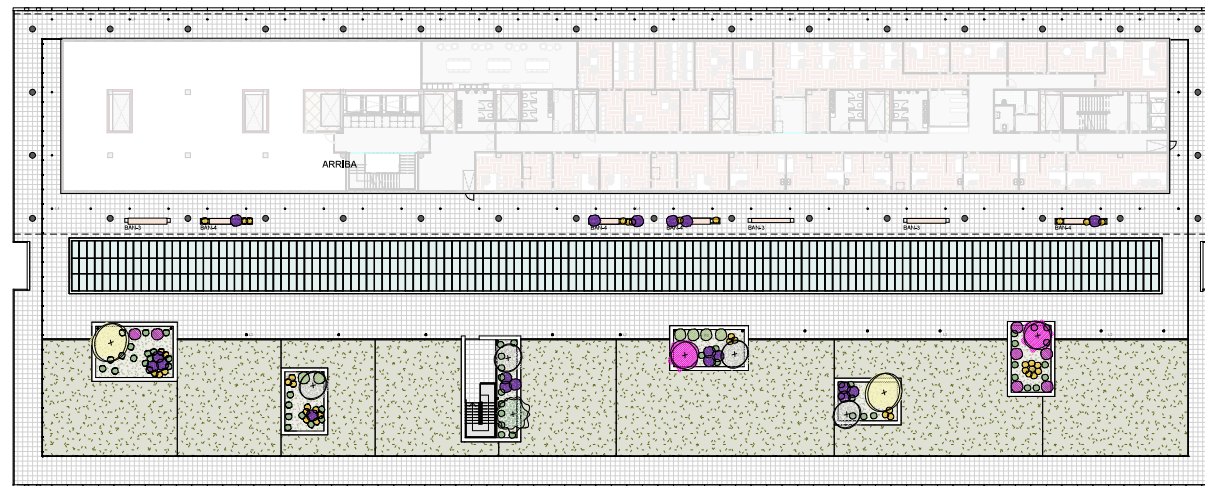
FOTO	ICONO	ESPECIE	NOMBRE COMÚN	ALTURA	CARACTERÍSTICAS	COLORACIÓN
		Acer monspeliacum	Ace de Montpellier	8-12 m	Árbol con copa redondeada y hojas lobuladas	verano: verde oscuro otoño:rojo naranja
		ceris siliquastrum	Árbol del amor	4-5m	Árbol de hoja caduca con copa redondeada y hojas en forma de corazón	verano: verde oscuro primavera: flores rosas
		Olea europaea	Olivo	4-12m	Árbol perennifolio con tronco retorcido y copa redondeada	primavera: Flores blancas, frutos verdes
		prunus avium	Cerezo común	25m	Árbol caducifolio con copa redondeada y tronco derecho	primavera: flor blanca verano: hojas amarillentas
		Sorbus aria	Serbol de los cazadores	10-15m	Árbol caducifolio con copa amplia y ramas arqueadas	primavera:flor blanca otoño:fruto rojo hoja amarilla

FOTO	ICONO	CODIGO	ESPECIE	NOMBRE COMÚN	ALTURA	CARACTER.	COLORES
		CS	Citrus aurantium	Árancio	3-5m	Arbusto perenne con ramas erectas y espinosas y flores de color blanco	primavera:flores amarillas
		FG	Festuca glauca	Festuca azul	20-30cm	Pequeño arbusto perenne con hojas estrechas y portugadas	Mantiene su color azul durante todo el año
		LA	Lavandula angustifolia	Lavanda	30-60cm	Arbusto perenne con hojas estrechas y color violeta	verano:flores violetas
		RO	Rosmarinus officinalis	Romero	0,5-3m	Arbusto de hoja perenne	primavera:flores violetas
		SO	Salvia officinalis	Salvia	0,8m	planta perenne aromática	primavera: flores violetas



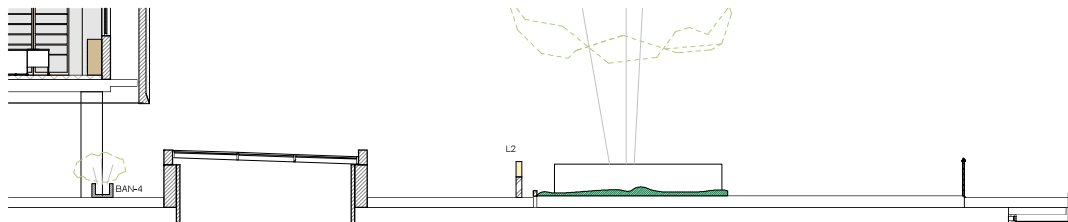
URBANIZACIÓN INTERIOR PB

E 1 : 275



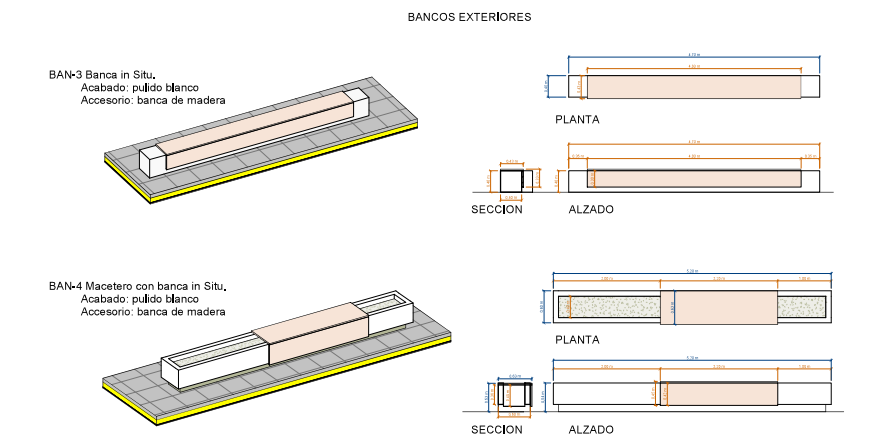
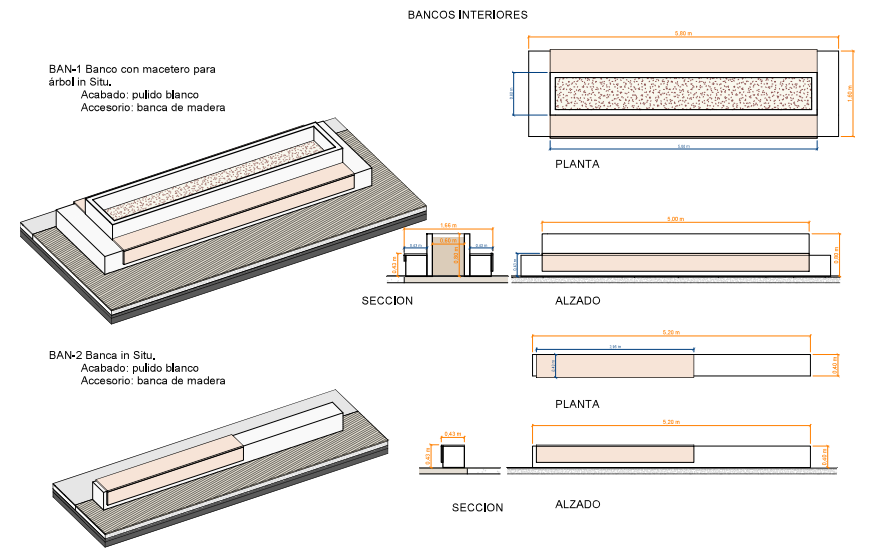
URBANIZACIÓN P2

E 1 : 275

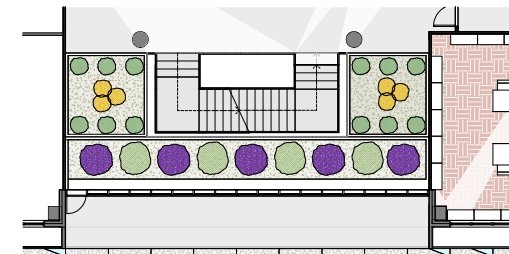


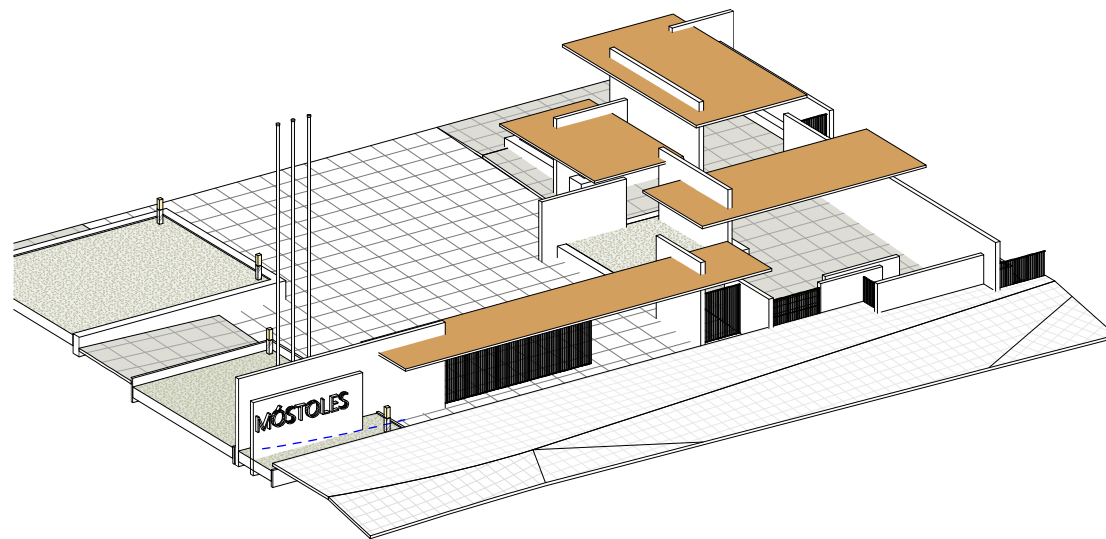
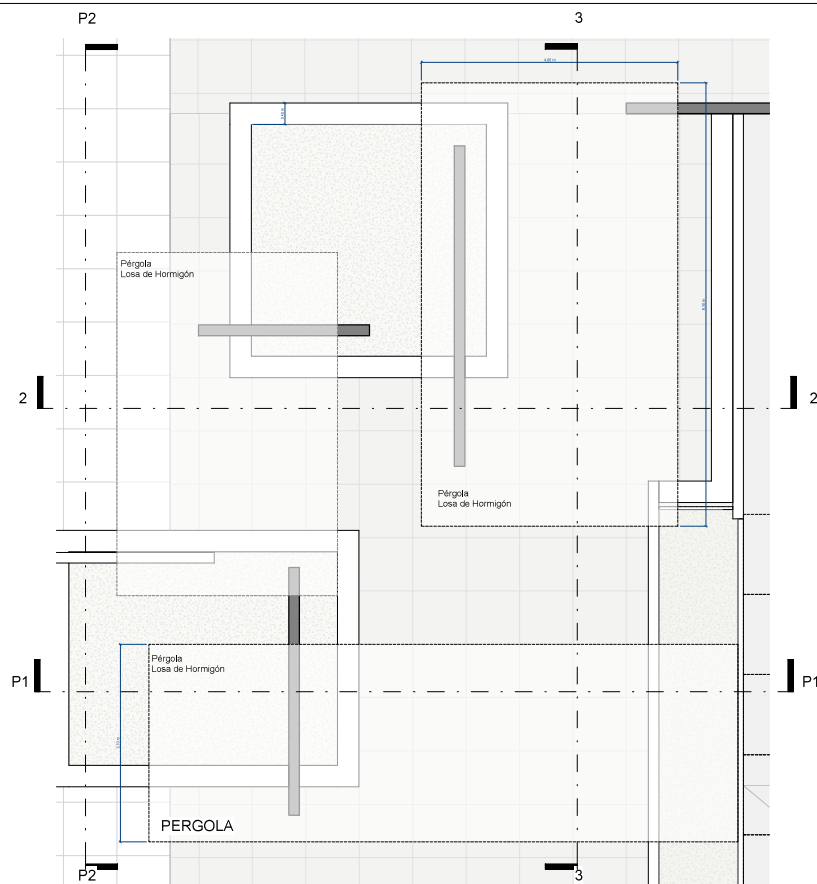
URBANIZACIÓN P2

E 1 : 75

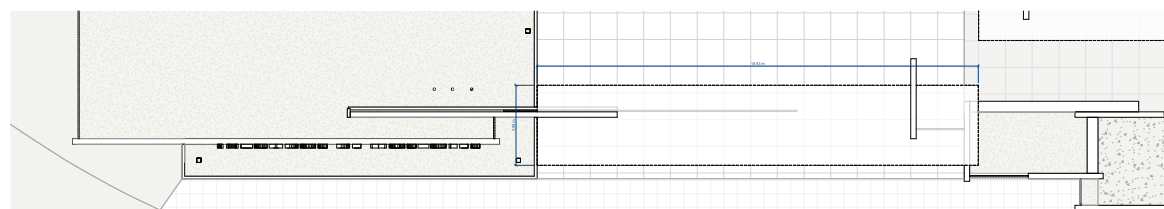
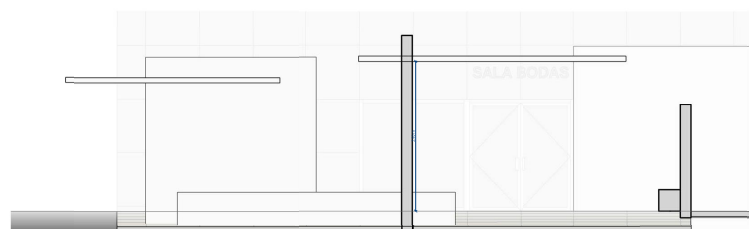


03_Planta Tercera URB
E 1 : 100

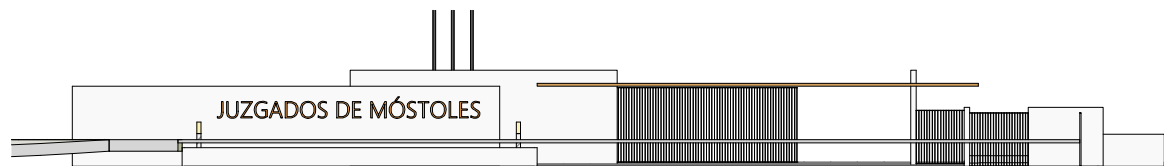
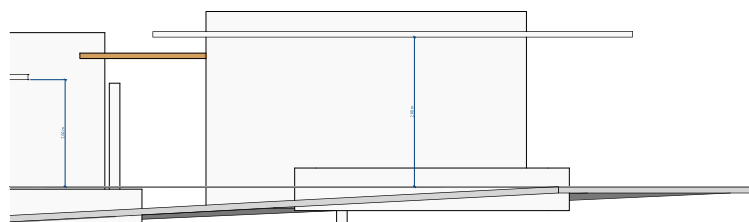




VISTA ACCCESO

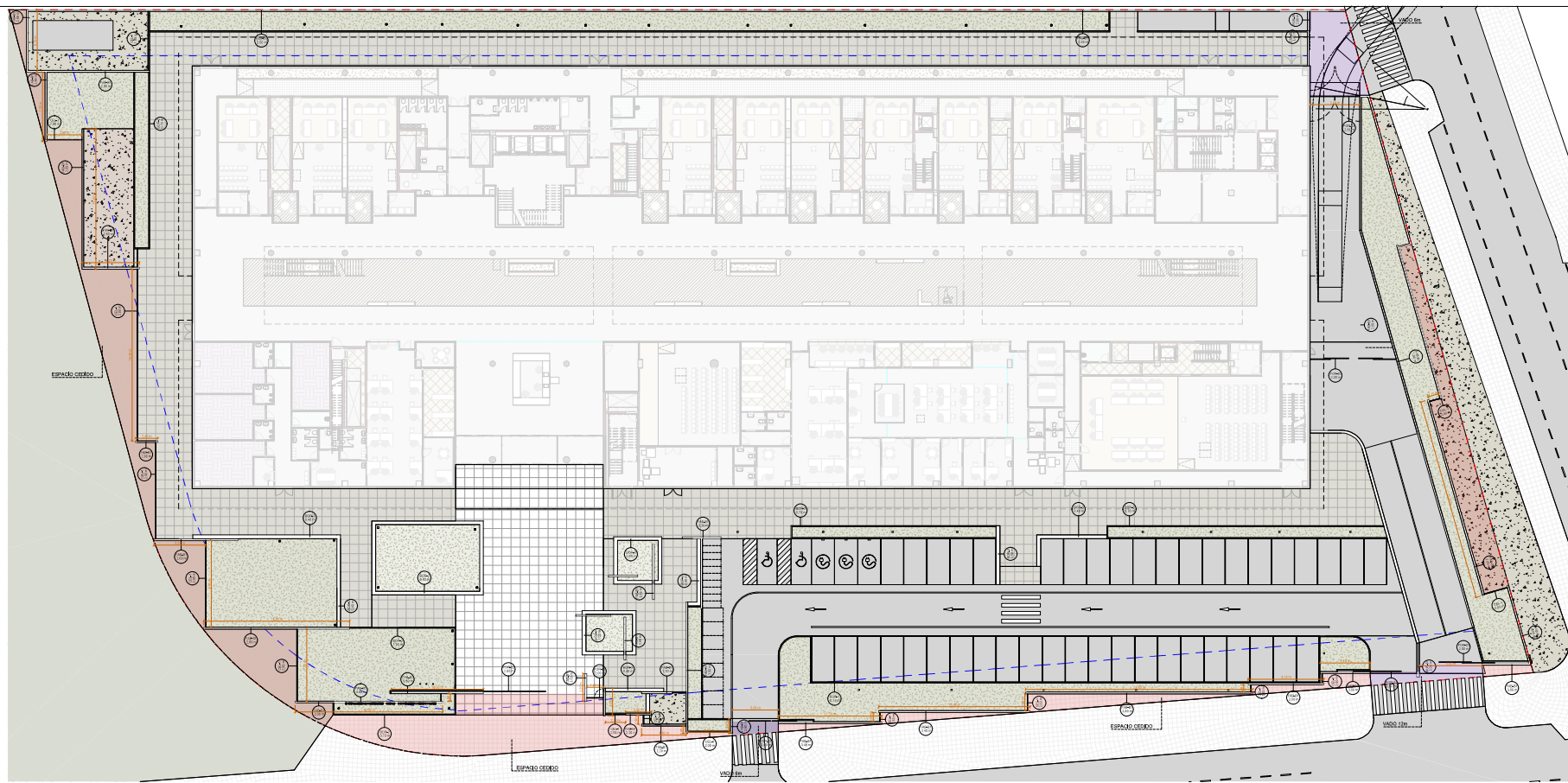


ACCESO PLANTA



ACCESO ALZADO

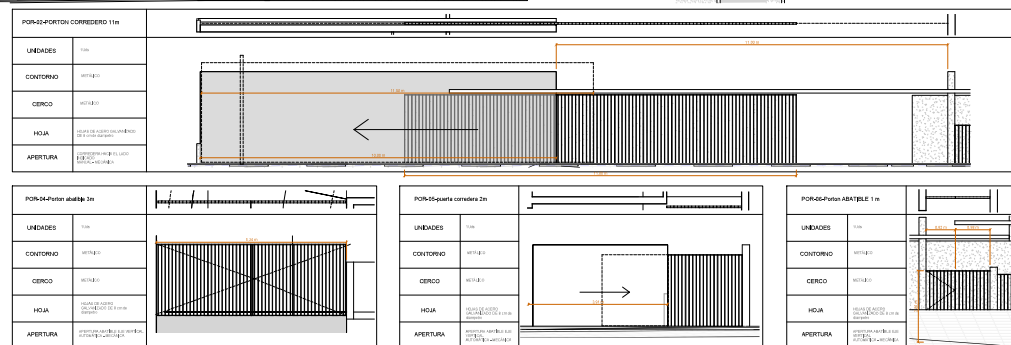
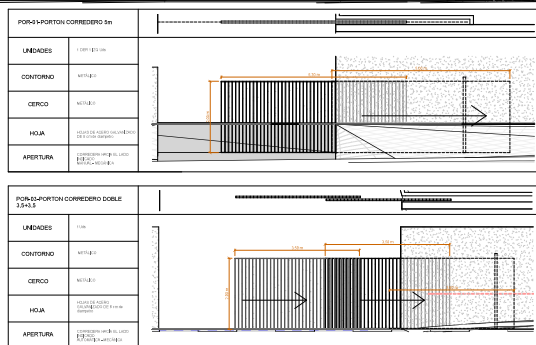
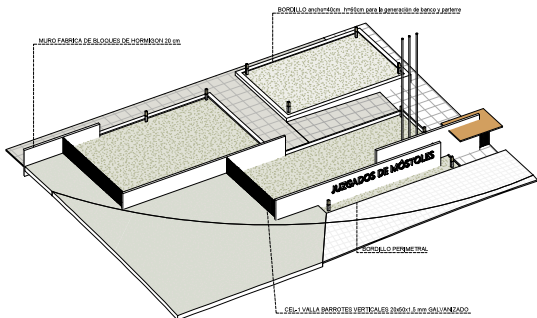
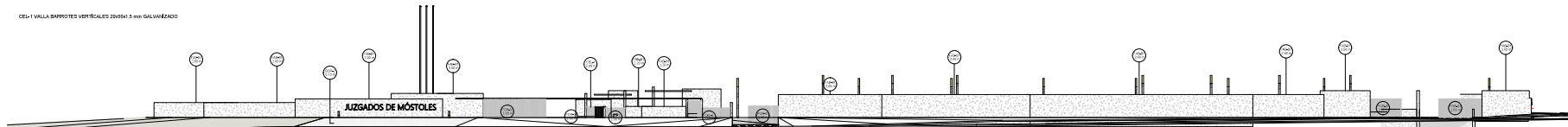




CE-1 VALLA BARRIOTES VERTICALES 20x1x1.5 mm GALVANIZADO

ESPACIO CÉDIDO

ESPACIO CÉDIDO		
POSICIÓN	TIPO	ÁREA
CE-1	CEDIDO - vegetación	10.10 m ²
CE-2	CEDIDO - CALZADURA	10.10 m ²
CE-3	CEDIDO - terreno	10.10 m ²



NUM.
0602_MOS_NEJ
ESCALA
A1 Como se indica
FECHA DICIEMBRE 2023



PLANO
CIERRE PERIMETRAL
Nº PLANO
02.08.04

REVISION

efebearquitectura
www.efebearquitectura.com

ingenieros JG

EFEBE Arquitectura
JG Ingenieros

PROYECTO Proyecto de Ejecución y de Actividad del Nuevo Edificio Judicial de Móstoles.
PROMOTOR Subdirección General de Infraestructuras Judiciales Conserjería de Presidencia, Justicia y Admón. Local.
LUGAR C/ Nueva York, nº44, de Móstoles (Madrid)

 Dirección General de Infraestructuras Judiciales
CONSEJERÍA DE PRESIDENCIA, JUSTICIA Y ADMINISTRACIÓN LOCAL
Comunidad de Madrid
Subdirección General de Infraestructuras Judiciales