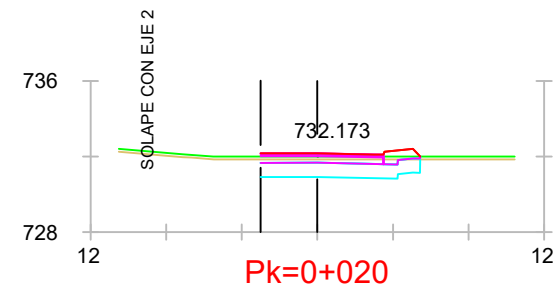
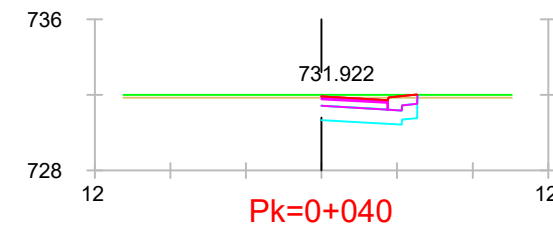


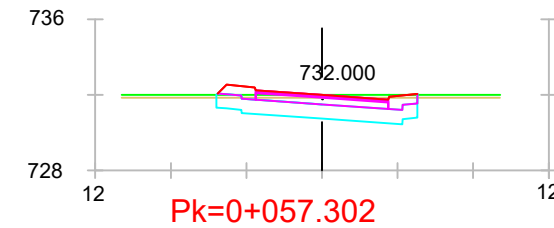
S. FIRME = 5.44 m2. S. VEGETAL = 1.60 m2.
S. D TIERRA = 12.19 m2. S. ZA = 2.45 m2.
S. SUELO SEL 1 = 7.83 m2. S. AC22BASEG = 0.49 m2.
S. TERRAPLEN = 0.01 m2. S. AC22BINS = 0.35 m2.
S. BBTM11B = 0.21 m2.
S. Rellenos = 1.94 m2.



S. FIRME = 4.29 m2. S. ZA = 2.28 m2.
S. D TIERRA = 7.80 m2. S. AC22BASEG = 0.46 m2.
S. SUELO SEL 1 = 6.33 m2. S. AC22BINS = 0.32 m2.
S. VEGETAL = 1.27 m2. S. BBTM11B = 0.20 m2.
S. Rellenos = 1.04 m2.



S. FIRME = 2.69 m2. S. ZA = 1.23 m2.
S. D TIERRA = 6.43 m2. S. AC22BASEG = 0.25 m2.
S. SUELO SEL 1 = 3.80 m2. S. AC22BINS = 0.17 m2.
S. VEGETAL = 0.76 m2. S. BBTM11B = 0.11 m2.
S. Rellenos = 0.93 m2.



S. FIRME = 5.43 m2. S. VEGETAL = 3.78 m2.
S. D TIERRA = 136.44 m2. S. ZA = 2.45 m2.
S. SUELO SEL 1 = 7.97 m2. S. AC22BASEG = 0.49 m2.
S. TERRAPLEN = 0.01 m2. S. AC22BINS = 0.35 m2.
S. BBTM11B = 0.21 m2.
S. Rellenos = 1.93 m2.