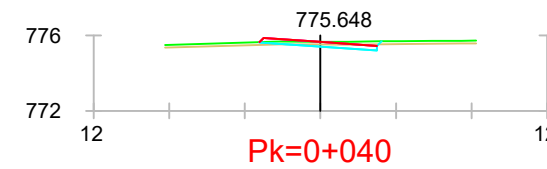
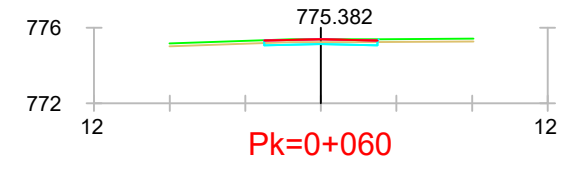


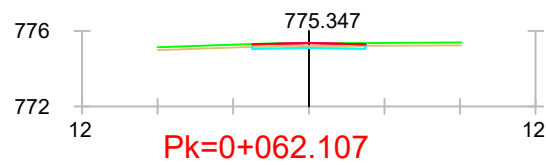
S. FIRME = 1.51 m2. S. ZA = 1.51 m2.
S. D TIERRA = 1.56 m2.
S. TERRAPLEN = 0.01 m2.
S. VEGETAL = 0.97 m2.



S. FIRME = 1.53 m2. S. ZA = 1.53 m2.
S. D TIERRA = 0.76 m2.
S. TERRAPLEN = 0.12 m2.
S. VEGETAL = 0.97 m2.



S. FIRME = 1.50 m2. S. ZA = 1.50 m2.
S. D TIERRA = 0.77 m2.
S. TERRAPLEN = 0.01 m2.
S. VEGETAL = 0.91 m2.



S. FIRME = 1.50 m2. S. ZA = 1.50 m2.
S. D TIERRA = 0.75 m2.
S. TERRAPLEN = 0.01 m2.
S. VEGETAL = 0.91 m2.