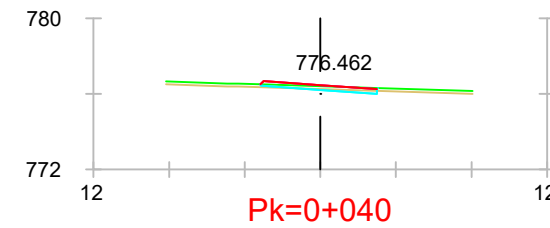
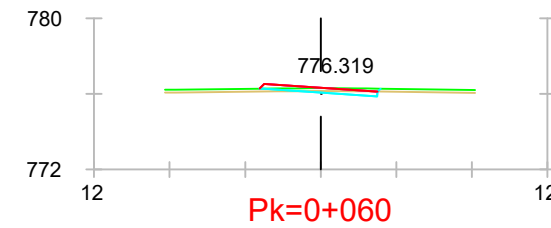


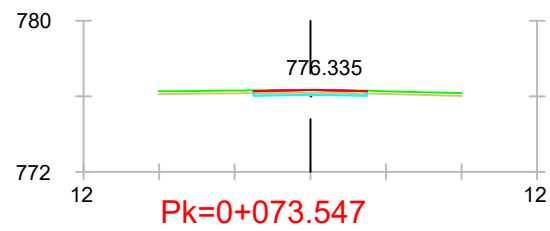
S. FIRME = 1.55 m2.  
S. TERRAPLEN = 0.33 m2.  
S. VEGETAL = 0.94 m2.  
S. ZA = 1.55 m2.



S. FIRME = 1.52 m2.  
S. D TIERRA = 0.34 m2.  
S. TERRAPLEN = 0.08 m2.  
S. VEGETAL = 0.93 m2.  
S. ZA = 1.52 m2.



S. FIRME = 1.53 m2.  
S. D TIERRA = 0.57 m2.  
S. TERRAPLEN = 0.19 m2.  
S. VEGETAL = 0.96 m2.  
S. ZA = 1.53 m2.



S. FIRME = 1.50 m2.  
S. D TIERRA = 0.74 m2.  
S. TERRAPLEN = 0.01 m2.  
S. VEGETAL = 0.91 m2.  
S. ZA = 1.50 m2.