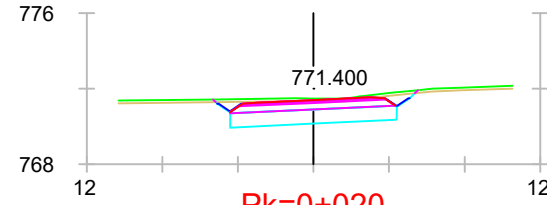



Pk=0+000

S. FIRME = 4.04 m2. S. VEGETAL = 1.60 m2.
 S. REVES CUNETA = 0.12 m2. S. ZA = 2.92 m2.
 S. D TIERRA = 11.10 m2. S. AC22BASEG = 0.54 m2.
 S. SUELO SEL 1 = 6.61 m2. S. AC22BINS = 0.37 m2.
 S. BBTM11B = 0.20 m2.



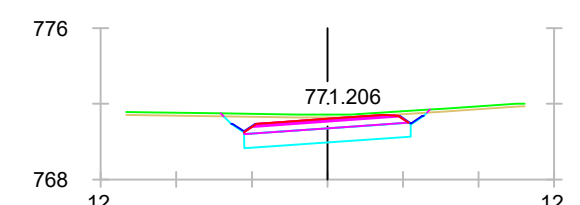
Pk=0+020

S. FIRME = 4.02 m2. S. VEGETAL = 1.60 m2.
 S. REVES CUNETA = 0.12 m2. S. ZA = 2.91 m2.
 S. D TIERRA = 11.42 m2. S. AC22BASEG = 0.54 m2.
 S. SUELO SEL 1 = 6.61 m2. S. AC22BINS = 0.36 m2.
 S. BBTM11B = 0.20 m2.



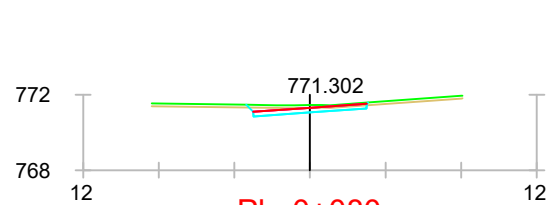
Pk=0+040

S. FIRME = 3.44 m2. S. VEGETAL = 1.23 m2.
 S. REVES CUNETA = 0.06 m2. S. ZA = 2.47 m2.
 S. D TIERRA = 9.04 m2. S. AC22BASEG = 0.47 m2.
 S. SUELO SEL 1 = 5.55 m2. S. AC22BINS = 0.32 m2.
 S. BBTM11B = 0.18 m2.



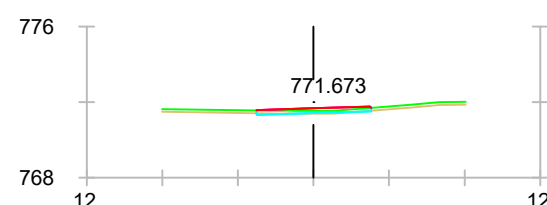
Pk=0+060

S. FIRME = 4.02 m2. S. VEGETAL = 1.64 m2.
 S. REVES CUNETA = 0.12 m2. S. ZA = 2.91 m2.
 S. D TIERRA = 12.84 m2. S. AC22BASEG = 0.54 m2.
 S. SUELO SEL 1 = 6.60 m2. S. AC22BINS = 0.36 m2.
 S. BBTM11B = 0.21 m2.



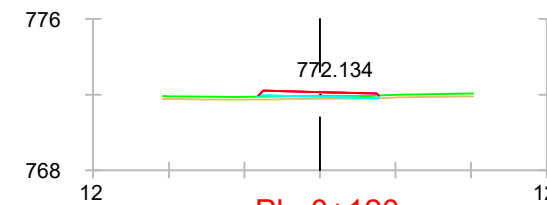
Pk=0+080

S. FIRME = 1.50 m2. S. ZA = 1.50 m2.
 S. D TIERRA = 1.61 m2.
 S. TERRAPLEN = 0.02 m2.
 S. VEGETAL = 0.97 m2.



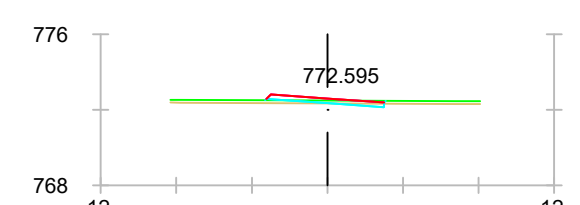
Pk=0+100

S. FIRME = 1.51 m2. S. ZA = 1.51 m2.
 S. D TIERRA = 0.11 m2.
 S. TERRAPLEN = 0.08 m2.
 S. VEGETAL = 0.91 m2.



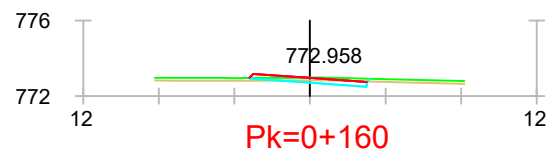
Pk=0+120

S. FIRME = 1.55 m2.
 S. TERRAPLEN = 0.74 m2.
 S. VEGETAL = 0.96 m2.
 S. ZA = 1.55 m2.



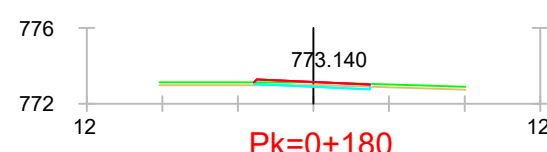
Pk=0+140

S. FIRME = 1.53 m2. S. ZA = 1.53 m2.
 S. D TIERRA = 0.27 m2.
 S. TERRAPLEN = 0.39 m2.
 S. VEGETAL = 0.96 m2.



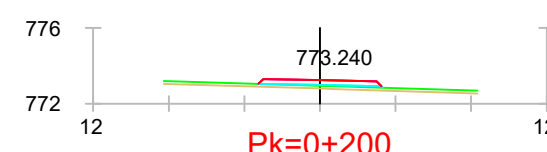
Pk=0+160

S. FIRME = 1.53 m2. S. ZA = 1.53 m2.
 S. D TIERRA = 0.71 m2.
 S. TERRAPLEN = 0.11 m2.
 S. VEGETAL = 0.96 m2.



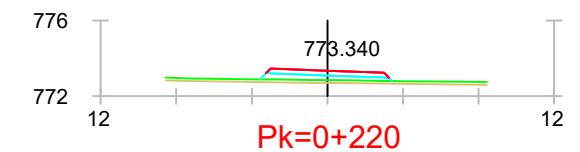
Pk=0+180

S. FIRME = 1.52 m2. S. ZA = 1.52 m2.
 S. D TIERRA = 0.43 m2.
 S. TERRAPLEN = 0.05 m2.
 S. VEGETAL = 0.93 m2.



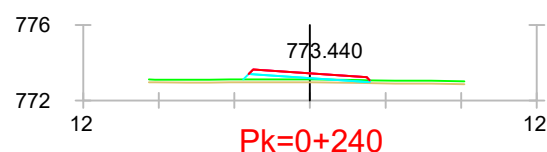
Pk=0+200

S. FIRME = 1.56 m2.
 S. TERRAPLEN = 1.27 m2.
 S. VEGETAL = 0.99 m2.
 S. ZA = 1.56 m2.



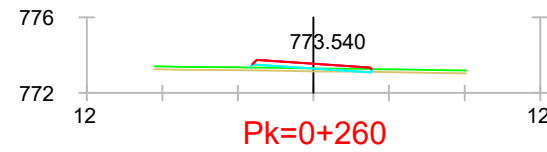
Pk=0+220

S. FIRME = 1.56 m2.
 S. TERRAPLEN = 2.72 m2.
 S. VEGETAL = 1.05 m2.
 S. ZA = 1.56 m2.



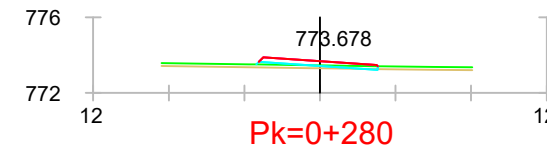
Pk=0+240

S. FIRME = 1.56 m2.
 S. TERRAPLEN = 1.61 m2.
 S. VEGETAL = 1.00 m2.
 S. ZA = 1.56 m2.



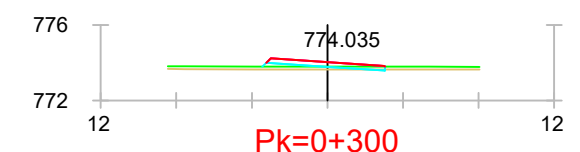
Pk=0+260

S. FIRME = 1.54 m2. S. ZA = 1.54 m2.
 S. D TIERRA = 0.01 m2.
 S. TERRAPLEN = 0.97 m2.
 S. VEGETAL = 0.97 m2.



Pk=0+280

S. FIRME = 1.54 m2. S. ZA = 1.54 m2.
 S. D TIERRA = 0.02 m2.
 S. TERRAPLEN = 0.85 m2.
 S. VEGETAL = 0.97 m2.



Pk=0+300

S. FIRME = 1.54 m2. S. ZA = 1.54 m2.
 S. D TIERRA = 0.02 m2.
 S. TERRAPLEN = 1.03 m2.
 S. VEGETAL = 0.97 m2.