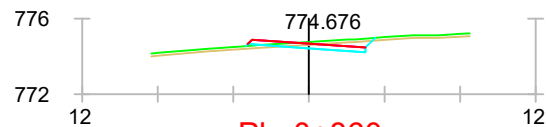
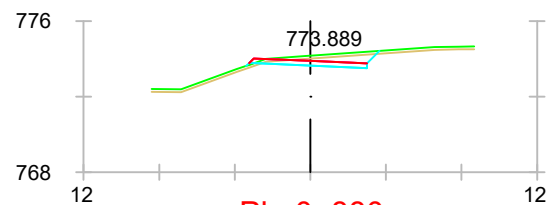


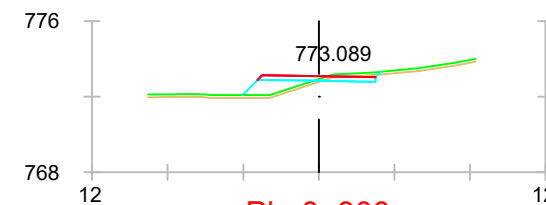
EJE 10



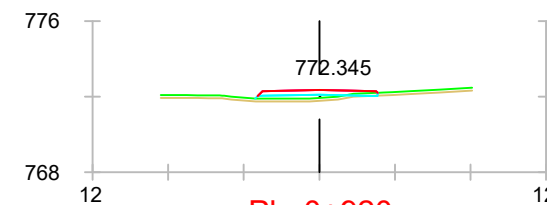
S. FIRME = 1.53 m2. S. ZA = 1.53 m2.
S. D TIERRA = 1.33 m2.
S. TERRAPLEN = 0.26 m2.
S. VEGETAL = 1.03 m2.



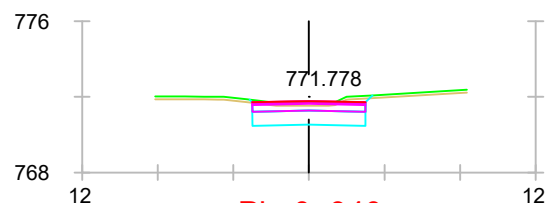
S. FIRME = 1.53 m2. S. ZA = 1.53 m2.
S. D TIERRA = 2.35 m2.
S. TERRAPLEN = 0.13 m2.
S. VEGETAL = 1.06 m2.



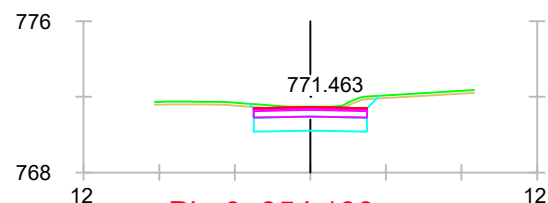
S. FIRME = 1.53 m2. S. ZA = 1.53 m2.
S. D TIERRA = 0.68 m2.
S. TERRAPLEN = 2.37 m2.
S. VEGETAL = 1.10 m2.



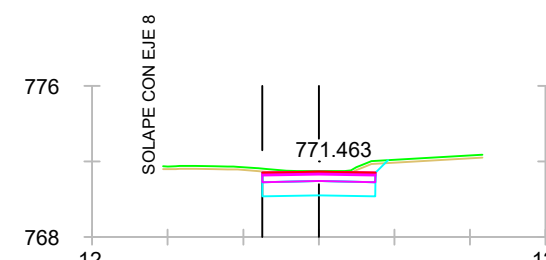
S. FIRME = 1.55 m2. S. ZA = 1.55 m2.
S. D TIERRA = 0.00 m2.
S. TERRAPLEN = 1.47 m2.
S. VEGETAL = 0.97 m2.



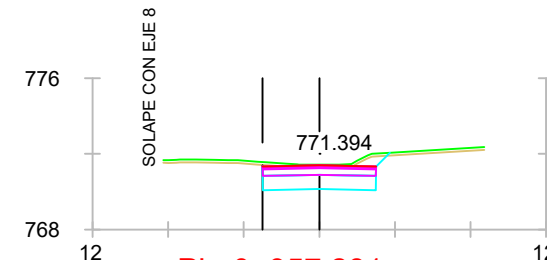
S. FIRME = 3.00 m2. S. VEGETAL = 0.97 m2.
S. D TIERRA = 6.80 m2. S. ZA = 2.10 m2.
S. SUELO SEL 1 = 4.49 m2. S. AC22BASEG = 0.42 m2.
S. TERRAPLEN = 0.02 m2. S. AC22BINS = 0.30 m2.
S. BBTM11B = 0.18 m2.




S. FIRME = 2.99 m2. S. VEGETAL = 1.04 m2.
S. D TIERRA = 7.60 m2. S. ZA = 2.10 m2.
S. SUELO SEL 1 = 4.49 m2. S. AC22BASEG = 0.42 m2.
S. TERRAPLEN = 0.02 m2. S. AC22BINS = 0.30 m2.
S. BBTM11B = 0.18 m2.




S. FIRME = 2.99 m2. S. VEGETAL = 1.00 m2.
S. D TIERRA = 7.60 m2. S. ZA = 2.10 m2.
S. SUELO SEL 1 = 4.49 m2. S. AC22BASEG = 0.42 m2.
S. TERRAPLEN = 0.01 m2. S. AC22BINS = 0.30 m2.
S. BBTM11B = 0.18 m2.



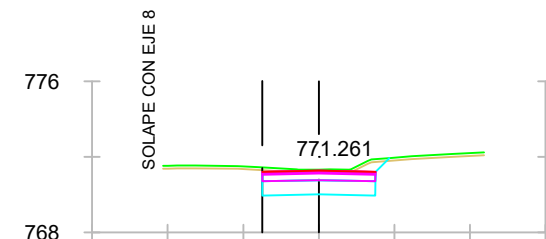
S. FIRME = 3.00 m2. S. VEGETAL = 1.01 m2.
S. D TIERRA = 7.78 m2. S. ZA = 2.10 m2.
S. SUELO SEL 1 = 4.49 m2. S. AC22BASEG = 0.42 m2.
S. TERRAPLEN = 0.01 m2. S. AC22BINS = 0.30 m2.
S. BBTM11B = 0.18 m2.



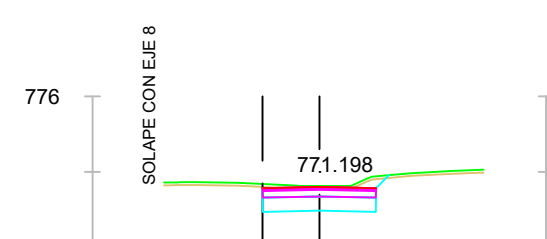
S. FIRME = 2.99 m2. S. VEGETAL = 1.02 m2.
S. D TIERRA = 7.94 m2. S. ZA = 2.10 m2.
S. SUELO SEL 1 = 4.49 m2. S. AC22BASEG = 0.42 m2.
S. TERRAPLEN = 0.01 m2. S. AC22BINS = 0.30 m2.
S. BBTM11B = 0.18 m2.



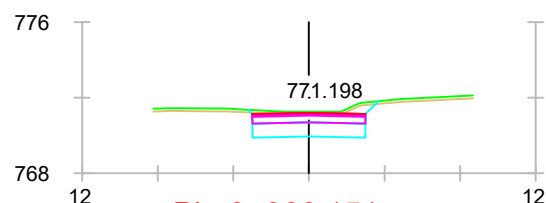
S. FIRME = 2.99 m2. S. VEGETAL = 1.02 m2.
S. D TIERRA = 7.93 m2. S. ZA = 2.10 m2.
S. SUELO SEL 1 = 4.49 m2. S. AC22BASEG = 0.42 m2.
S. TERRAPLEN = 0.01 m2. S. AC22BINS = 0.30 m2.
S. BBTM11B = 0.18 m2.



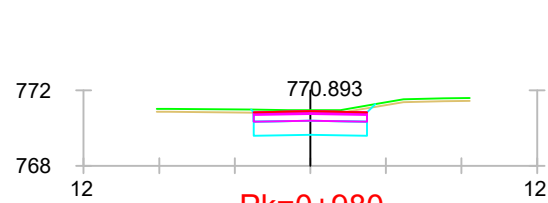
S. FIRME = 2.99 m2. S. VEGETAL = 1.01 m2.
S. D TIERRA = 7.83 m2. S. ZA = 2.10 m2.
S. SUELO SEL 1 = 4.49 m2. S. AC22BASEG = 0.42 m2.
S. TERRAPLEN = 0.01 m2. S. AC22BINS = 0.30 m2.
S. BBTM11B = 0.18 m2.



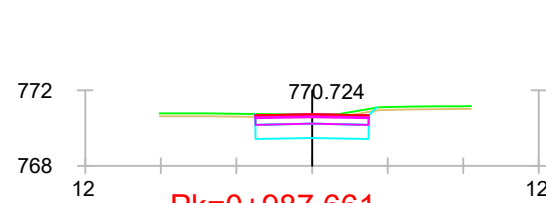
S. FIRME = 3.00 m2. S. VEGETAL = 1.00 m2.
S. D TIERRA = 7.74 m2. S. ZA = 2.10 m2.
S. SUELO SEL 1 = 4.49 m2. S. AC22BASEG = 0.42 m2.
S. TERRAPLEN = 0.01 m2. S. AC22BINS = 0.30 m2.
S. BBTM11B = 0.18 m2.



S. FIRME = 3.00 m2. S. VEGETAL = 1.04 m2.
S. D TIERRA = 7.74 m2. S. ZA = 2.10 m2.
S. SUELO SEL 1 = 4.49 m2. S. AC22BASEG = 0.42 m2.
S. TERRAPLEN = 0.02 m2. S. AC22BINS = 0.30 m2.
S. BBTM11B = 0.18 m2.



S. FIRME = 3.00 m2. S. VEGETAL = 0.99 m2.
S. D TIERRA = 7.32 m2. S. ZA = 2.10 m2.
S. SUELO SEL 1 = 4.49 m2. S. AC22BASEG = 0.42 m2.
S. TERRAPLEN = 0.02 m2. S. AC22BINS = 0.30 m2.
S. BBTM11B = 0.18 m2.



S. FIRME = 3.00 m2. S. VEGETAL = 0.97 m2.
S. D TIERRA = 7.03 m2. S. ZA = 2.10 m2.
S. SUELO SEL 1 = 4.49 m2. S. AC22BASEG = 0.42 m2.
S. TERRAPLEN = 0.02 m2. S. AC22BINS = 0.30 m2.
S. BBTM11B = 0.18 m2.